



RAMO 33 FONDO DE APORTACIONES PARA EL FORTALECIMIENTO DE LOS MUNICIPIOS Y LAS DEMARCACIONES TERRITORIALES DEL D.F. 2012




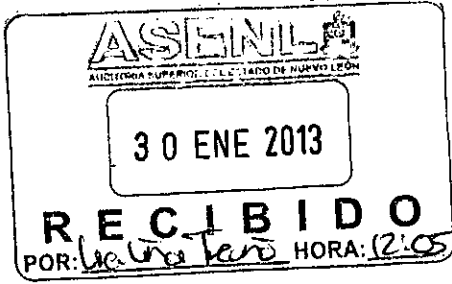
INFORME DE AVANCE FÍSICO - FINANCIERO (PESOS)
PERIODO DEL 01 DE OCTUBRE AL 31 DE DICIEMBRE DE 2012
 NORMAL () INFORME DE GOBIERNO () TRIMESTRAL (X)



ESTADO: NUEVO LEÓN.
 MUNICIPIO: GRAL. MARIANO ESCOBEDO.
 FONDO: FONDO DE FORTALECIMIENTO MUNICIPAL 2012.

FECHA DE ELABORACIÓN		
DÍA	MES	AÑO
31	12	2012

PROGR AMA	SUBPRO GRAMA	No. DE OBRA	DESCRIPCIÓN DE LA OBRA	UBICACIÓN O LOCALIDAD	AVANCE ACUMULADO		FECHA DE INICIO Y TERMINO	INVERSIÓN APROBADA					INVERSIÓN EJERCIDA					UNIDAD DE MEDIDA	APROBA DAS	MODIFICA DAS	ALCANZA DAS
					FIS %	FIN%		TOTAL	FEDERAL	ESTATAL	MPAL	PART.	TOTAL	FEDERAL	ESTATAL	MPAL	PART.				
			PAGO DE FINANCIAMIENTO		100%	100%	2012	80,835,000	80,835,000	0	0	0	80,835,000	80,835,000	0	0	0				
			AMORTIZACION BANOBRAS 4866										1,469,752	1,469,752	0	0	0				
			AMORTIZACION BANOBRAS 6712										1,293,589	1,293,589	0	0	0				
			AMORTIZACION BANOBRAS 6142										817,893	817,893	0	0	0				
			AMORTIZACION CREDITO HSBC REES										20,369,772	20,369,772							
			AMORTIZACION CREDITO (75)										5,766,095	5,766,095	0	0	0				
			AMORTIZACION CREDITO (62.5)										2,152,007	2,152,007	0	0	0				
			INTERESES										10,195,114	10,195,114	0	0	0				
			AMORTIZACION CADENAS										13,120,809	13,120,809	0	0	0				
			AMORTIZACION CADENAS										8,503,471	8,503,471	0	0	0				
			ARRENDAMIENTO										6,877,154	6,877,154	0	0	0				
			FIDEICOMISO AHORRO DE ENERGIA										10,269,343	10,269,343	0	0	0				
			SEGURIDAD PÚBLICA		100%	100%	2012	80,835,944	80,835,944	0	0	0	80,835,948	80,835,948	0	0	0				
			NOMINA										64,686,502	64,686,502	0	0	0				
			ARRENDAMIENTO										16,149,446	16,149,446	0	0	0				
SUMA TOTAL								161,670,944	161,670,944	0	0	0	161,670,948	161,670,948	0	0	0				





RAMO 33 FONDO DE APORTACIONES PARA LA INFRAESTRUCTURA SOCIAL MUNICIPAL 2012



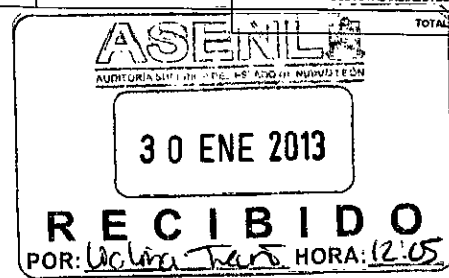



INFORME DE AVANCE FÍSICO - FINANCIERO (PESOS)
PERIODO DEL 01 DE OCTUBRE AL 31 DE DICIEMBRE DEL 2012
NORMAL () INFORME DE GOBIERNO () TRIMESTRAL (X)

ESTADO: NUEVO LEÓN
MUNICIPIO: GRAL. MARIANO ESCOBEDO
FONDO: FONDO DE INFRAESTRUCTURA SOCIAL MUNICIPAL 2012

FECHA DE ELABORACIÓN
DÍA MES AÑO

APROBACIÓN	No. DE OBRA	DESCRIPCIÓN DE LA OBRA	UBICACIÓN O LOCALIDAD	AVANCE ACUMULADO		FECHA DE INICIO Y TÉRMINO	INVERSIÓN APROBADA					INVERSIÓN EJECUCIDA					FECHA DE ELABORACIÓN		
				FIS %	FIN %		TOTAL	FEDERAL	ESTATAL	MPAL	PART.	TOTAL	FEDERAL	ESTATAL	MPAL	PART.	31	12	2012
	MGE/OP/FISM/01/12	PLAZA GIRASOLES	CALLE CAMINO REAL CRUZ CON CALLE CAMINO ESCONDIDO.	30%	30%		1,591,000	1,591,000				473,677	473,677				PLAZA	1	0.30
	MGE/OP/FISM/02/12	PLAZA CAMINO REAL	CALLE HDA. STA JULIA CRUZ SAN DIEFONSO.	0%	0%		1,050,000	1,050,000				0	0				PLAZA	1	0.00
	MGE/OP/FISM/03/12	PLAZA PEDREGAL DEL TOPO.	CALLE PLUNIO DE ORDOÑEZ CRUZ CON SAN DIEFONSO.	0%	0%		100,000	100,000				0	0				PLAZA	1	0.00
	MGE/OP/FISM/04/12	PLAZA VALLE DE SAN FRANCISCO	CALLE CERRO DEL TOPO CRUZ CON CALLE DE OTEATE.	0%	0%		1,117,846	1,117,846				0	0				PLAZA	1	0.00
	MGE/OP/FISM/05/12	PLAZA GABELLÓN	CALLE PABLO A. DE LA GARZA CRUZ CON JERÓNIMO TREVIÑO.	0%	0%		2,032,354	2,032,354				0	0				PLAZA	1	0.00
	MGE/OP/FISM/06/12	REPAVIMENTACIÓN	COL. CELESTINO GASCA	98%	98%		1,782,810	1,782,810				1,748,813	1,748,813				PLAZA	1	0.00
	MGE/OP/FISM/07/12	REPAVIMENTACIÓN	COL. FELIPE CARRILLO	99%	99%		804,488	804,488				800,000	800,000						0.00
	MGE/OP/FISM/08/12	PAVIMENTO HIDRÁULICO	CALLE ALAMO CRUZ CON ACUEDUCTO	99%	99%		4,572,452	4,572,452				4,543,678	4,543,678						0.00
	MGE/OP/FISM/09/12	PLUVIAL PEDREGAL DEL TOPO	CALLE SANTIAGO ROEL CRUZ CON AGUALEGUAS.	30%	30%		1,055,598	1,055,598				311,833	311,833						0.00
	MGE/OP/FISM/10/12	DESLAYE LA UNIDAD	CALLE LA CAÑADA CRUZ CON GUERRERO				700,000	700,000				204,997	204,997						0.00
	MGE/OP/FISM/11/12	PAVIMENTO HIDRÁULICO	CALLE LEONEL CHÁVEZ CRUZ CON FIDEL VELAZQUEZ.	29%	29%		918,000	918,000				269,772	269,772						0.00
	MGE/OP/FISM/12/12	PAVIMENTO HIDRÁULICO	CALLE TITIANO CRUZ CON CROMO	0%	0%		303,806	303,806				0	0						0.00
	MGE/OP/FISM/13/12	PAVIMENTO HIDRÁULICO	CALLE MAGNESIO CRUZ CON BASALTO	30%	30%		883,550	883,550				295,370	295,370						0.00
	MGE/OP/FISM/14/12	PAVIMENTO HIDRÁULICO	PROL. ANAHUAC CRUZ CON COLOMBIA	30%	30%		2,157,951	2,157,951				638,271	638,271						0.00
	MGE/OP/FISM/15/12	PAVIMENTO ASFÁLTICO	CALLE CERRO DEL TOPO CRUZ CON INDEPENDENCIA.	29%	29%		585,250	585,250				185,543	185,543						0.00
	MGE/OP/FISM/16/12	PAVIMENTO ASFÁLTICO	UNIDAD MAGISTERIAL CRUZ CON UNIDAD LABORAL.	30%	30%		1,877,001	1,877,001				564,636	564,636						0.00
	MGE/OP/FISM/17/12	PAVIMENTO ASFÁLTICO	COLONIA FERNANDO AMILPA.	98%	98%		1,440,410	1,440,410				1,409,692	1,409,692						0.00
	MGE/OP/FISM/18/12	ALUMBRADO	CALLE HACIENDA DEL TOPO CRUZ CON PLUNIO DE ORDOÑEZ.	30%	30%		1,100,000	1,100,000				329,737	329,737						0.00
	MGE/OP/FISM/19/12	ALUMBRADO	CALLE EBANO CRUZ CON NOGAL	30%	30%		1,451,888	1,451,888				430,853	430,853						0.00
	MGE/OP/FISM/20/12	ALUMBRADO	CALLE MONTE HOREB CRUZ MONTE OLIVOS	0%	0%		1,789,000	1,789,000				0	0						0.00
	MGE/OP/FISM/21/12	ALUMBRADO	CALLE UNIDAD ORGANICA CRUZ CON AREA MUNICIPAL	0%	0%		242,441	242,441				0	0						0.00
	MGE/OP/FISM/22/12	ALUMBRADO	AVE. ACUEDUCTO ENYTE CRISTOBAL COLÓN Y CO. PRIETO.	0%	0%		230,000	230,000				0	0						0.00
	MGE/OP/FISM/23/12	ALUMBRADO	COL. FELIPE CARRILLO	98%	98%		775,512	775,512				763,164	763,164						0.00
			SUBTOTAL OBRA:				29,830,867	29,830,867				13,061,606	13,061,606						0.00
			INDIRECTOS DEL FONDO AUTORIZADOS 3%	0%	0%		810,438	810,438				0	0						0.00
			DESARROLLO SOCIAL 2%	0%	0%		608,859	608,859				0	0						0.00
			SUBTOTAL INDIRECTOS:				1,419,305	1,419,305				0	0						0.00
			TOTAL:				30,547,965	30,547,965	0	0	0	13,061,606	13,061,606	0	0	0			0.00





RAMO 33 FONDO DE APORTACIONES PARA LA INFRAESTRUCTURA SOCIAL MUNICIPAL 2011




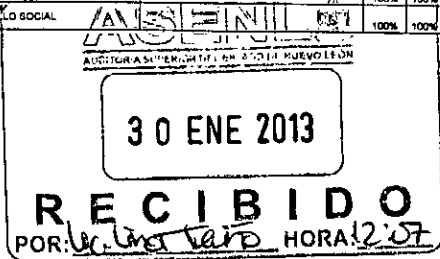
INFORME DE AVANCE FÍSICO - FINANCIERO (PESOS)
PERIODO DEL 01 DE OCTUBRE AL 31 DE DICIEMBRE DEL 2012

NORMAL () INFORME DE GOBIERNO () TRIMESTRAL (X)

ESTADO: NUEVO LEÓN
MUNICIPIO: GRAL. MARIANO ESCOBEDO
FONDO: FONDO DE INFRAESTRUCTURA SOCIAL MUNICIPAL 2011

FECHA DE ELABORACIÓN
DÍA MES AÑO

APROBACIÓN	Nº. DE OBRA	DESCRIPCIÓN DE LA OBRA	UBICACIÓN O LOCALIDAD	AVANCE FÍSICO		FECHA DE INICIO Y TÉRMINO	INVERSIÓN APROBADA					INVERSIÓN EJERCIDA					FECHA DE ELABORACIÓN				
				PM %	FIN %		TOTAL	FEDERAL	ESTATAL	MPL	PART.	TOTAL	FEDERAL	ESTATAL	MPL	PART.	UNIDAD DE MEDIDA	APROBADAS	CUMPLIDAS		
SFT1430/2011	MGE/OP/FISM/2011/04	PLAZA COL. CAMINO REAL	CALLE CAMINO REAL CRUZ CON CALLE CAMINO ESCONDIDO.	99%	99%		807,470					807,470						PLAZA	1	0.99	
SFT1431/2011	MGE/OP/FISM/2011/06	PLAZA COL. SANTA JULIA	CALLE HDA. STA JULIA CRUZ SAN IDELFONSO.	99%	99%		373,868					373,868						PLAZA	1	0.99	
SFT1432/2011	MGE/OP/FISM/2011/03	PLAZA COL. SAN GENARO 1ER. SECTOR.	CALLE PLINIO DE ORDOÑEZ CRUZ CON SAN IDELFONSO.	98%	99%		1,271,218					1,271,218						PLAZA	1	0.99	
SFT1433/2011	MGE/OP/FISM/2011/07	PLAZA COL. PROVELEÓN	CALLE CERRO DEL TOPO CRUZ CON CALLE DE OTATE.	99%	99%		439,885					439,885						PLAZA	1	0.99	
SFT1434/2011	MGE/OP/FISM/2011/01	PLAZA COL. FELIPE CARRILLO 2º SECTOR.	CALLE PABLO A DE LA GARZA CRUZ CON JERÓNIMO TREVIÑO.	99%	99%		179,898					179,898						PLAZA	1	0.99	
SFT1435/2011	MGE/OP/FISM/2011/02	PLAZA COL. FELIPE CARRILLO 1ER SECTOR.	CALLE ANTONIO VILLARREAL CRUZ CON CALLE PABLO QUIROGA.	97%	97%		354,180					344,589						PLAZA	1	0.97	
SFT1436/2011	MGE/OP/FISM/2011/07	PLAZA COL. LOS GIRASOLES 4º SECTOR.	CALLE ALAMO CRUZ CON ACUEDUCTO	99%	99%		429,383					421,240						PLAZA	1	0.99	
SFT1437/2011	MGE/OP/FISM/2011/02	PLAZA COL. EULALIO VILLARREAL	CALLE SANTRAGO ROEL CRUZ CON AGUALEGUAS.	100%	100%		385,085					385,085						PLAZA	1	1.00	
SFT1438/2011	MGE/OP/FISM/2011/01	PLAZA FRACC. EX HDA. EL CANADA	CALLE LA CAÑADA CRUZ CON GUERRERO	99%	99%		538,175					534,872						PLAZA	1	0.99	
SFT1439/2011	MGE/OP/FISM/2011/02	PLAZA COL. NUEVO ESCOBEDO	CALLE LEONEL CHÁVEZ CRUZ CON FIDEL VELAZQUEZ.	98%	98%		423,110					412,808						PLAZA	1	0.98	
SFT1440/2011	MGE/OP/FISM/2011/04	PLAZA COL. PEDREGAL DEL TOPO.	CALLE TITANIO CRUZ CON CROMO	94%	94%		877,790					839,485						PLAZA	1	0.94	
SFT1441/2011	MGE/OP/FISM/2011/05	PLAZA COL. PEDREGAL DEL TOPO.	CALLE MAGNESIO CRUZ CON BASALTO	99%	99%		600,836					590,538						PLAZA	1	0.99	
SFT1442/2011	MGE/OP/FISM/2011/08	PLAZA COL. RESIDENCIAL LA CONCORDIA	PROL ANAHUAC CRUZ CON COLOMBIA	100%	100%		434,000					421,900						PLAZA	1	1.00	
SFT1443/2011	MGE/OP/FISM/2011/01	PLAZA COL. LAS MALVINAS	CALLE CERRO DEL TOPO CRUZ CON INDEPENDENCIA	99%	99%		287,500					285,043						PLAZA	1	0.99	
SFT1444/2011	MGE/OP/FISM/2011/05	PLAZA COL. LA UNIDAD	UNIDAD MAGISTERIAL CRUZ CON UNIDAD LABORAL	98%	98%		438,280					420,549						PLAZA	1	0.98	
SFT1445/2011	MGE/OP/FISM/2011/04	PLAZA HACIENDA DEL TOPO	CALLE HACIENDA DEL TOPO CRUZ PLINIO DE ORDOÑEZ	87%	87%		385,000					317,961						PLAZA	1	0.87	
SFT1446/2011	MGE/OP/FISM/2011/07	PLAZA COL. GIRASOLES 3º SECTOR.	CALLE EBANO, CRUZ CON NOGAL	99%	99%		635,000					611,922						PLAZA	1	0.99	
SFT1447/2011	MGE/OP/FISM/2011/08	PLAZA COL. MONTE HOREB	CALLE MONTE HOREB CRUZ MONTE OLIVOS.	100%	100%		638,000					633,371						PLAZA	1	1.00	
SFT1448/2011	MGE/OP/FISM/2011/05	PLAZA COL. LA UNIDAD	CALLE UNIDAD ORGÁNICA CRUZ CON AREA MUNICIPAL	98%	98%		385,000					388,912						PLAZA	1	0.98	
SFT1449/2011	MGE/OP/FISM/2011/07	PLAZA PROVELEÓN	AVE. ACUEDUCTO ENTRE CRISTOBAL COLÓN Y DO PRIETO	92%	92%		485,000					427,325						PLAZA	1	0.92	
SFT1500/2011	MGE/OP/FISM/2011/01	PLAZA BALCONES DEL NORTE	BALCONES DEL NORTE.	99%	99%		485,000					480,889						PLAZA	1	0.99	
SFT1501/2011	MGE/OP/FISM/2011/02	ELECTRIFICACIÓN COL. JARDINES DE SAN MARTÍN.	COL. JARDINES DE SAN MARTÍN.	30%	30%		722,880					215,126						Acabados	20	5.95	
SFT1502/2011	MGE/OP/FISM/2011/09	CAMELLÓN AV. LAS TORRES COL. SANTA MARTHA	AVE. CAMINO REAL A PUENTE LA ISLA.	89%	89%		2,000,000					1,770,790						Lámparas	76	89.06	
SFT1503/2011	MGE/OP/FISM/2011/08	VITAPISTA Y ALUMBRADO CALLE AGUALEGUAS	CALLE STA. URSULA A CAMINO REAL.	95%	95%		1,800,000					1,536,305						Lámparas	28	26.89	
SFT1504/2011	MGE/OP/FISM/2011/09	REPAVIMENTACIÓN CARPETA ASFÁLTICA COL. GASCA	CALLE DURANDO Y YUCATÁN DE R. SALINAS A MORELOS.	99%	99%		1,400,818					1,383,338						M2	1880	1,836.79	
SFT1505/2011	MGE/OP/FISM/2011/08	REPAVIMENTACIÓN CARPETA ASFÁLTICA COL. FELIPE CARRILLO	VARIAS CALLES	100%	100%		1,802,833					1,801,540						M2	4813	4,808.82	
SFT1506/2011	MGE/OP/FISM/2011/03	REPAVIMENTACIÓN CARPETA ASFÁLTICA COL. PROVELEÓN	ENTRE CERRO CHICO Y ACUEDUCTO	99%	99%		2,021,018					1,980,902						M2	5957	5,839.78	
SFT1507/2011	MGE/OP/FISM/2011/03	INCRÉCITOS DEL FONDO AUTORIZADOS		100%	100%		816,259					816,259							1	1.00	
SFT1508/2011	MGE/OP/FISM/2011/03	DESARROLLO SOCIAL		100%	100%		410,839					410,839							1	1.00	
TOTALES:							20,641,987					18,430,531									



L.C. CÉSAR GERARDO SAZAVOS CABALLERO
PRESIDENTE MUNICIPAL



RAMO 33 FONDO DE APORTACIONES PARA LA INFRAESTRUCTURA SOCIAL MUNICIPAL 2010



INFORME DE AVANCE FISICO - FINANCIERO (PESOS)
PERIODO DEL 01 DE OCTUBRE AL 31 DE DICIEMBRE DE 2012
 NORMAL () INFORME DE GOBIERNO () TRIMESTRAL (X)

ESTADO: **NUEVO LEÓN**
 MUNICIPIO: **GRAL. MARIANO ESCOBEDO**
 FONDO: **FONDO DE INFRAESTRUCTURA SOCIAL MUNICIPAL 2010**

FECHA DE ELABORACIÓN
 DIA MES AÑO
 31 12 2012

PRO GRAMA	SUBPRO GRAMA	No. DE OBRA	DESCRIPCIÓN DE LA OBRA	UBICACIÓN O LOCALIDAD	AVANCE ACUMULADO		FECHA DE INICIO Y TERMINO	INVERSIÓN APROBADA					INVERSIÓN EJERCIDA					UNIDAD DE MEDIDA	APROBADO	MODIFICADO	ALCANZADO	
					FIS.	FIN.		TOTAL	FEDERAL	ESTATAL	MPAL.	PART.	TOTAL	FEDERAL	ESTATAL	MPAL.	PART.					
					%	%																
MGEOP/ FISM01/ 2010		1	AGUA POTABLE	COL. EMILIANO ZAPATA	100%	100%		1,972,081.00	1,972,081.00	0.00	0.00	0.00	1,972,081.00	1,972,081.00	0.00	0.00	0.00	TOMAS	133	0	133	
MGEOP/ FISM02/ 2010		2	AGUA POTABLE	COL. SOLIDARIDAD	100%	100%		246,050.00	246,050.00	0.00	0.00	0.00	246,050.00	246,050.00	0.00	0.00	0.00	TOMAS	22	0	22	
FISM03/ 2010		3	AGUA POTABLE	COL. LA ILUSION	100%	100%		431,146.00	431,146.00	0.00	0.00	0.00	431,146.00	431,146.00	0.00	0.00	0.00	TOMAS	42	0	42	
FISM04/ 2010		4	AGUA POTABLE	COL. FERNANDO AMILPA	100%	100%		154,275.00	154,275.00	0.00	0.00	0.00	154,275.00	154,275.00	0.00	0.00	0.00	TOMAS	16	0	16	
FISM05/ 2010		5	AGUA POTABLE	COL. LOMAS DE AZTLAN	100%	100%		135,441.00	135,441.00	0.00	0.00	0.00	135,441.00	135,441.00	0.00	0.00	0.00	TOMAS	22	0	22	
MGEOP/ FISM06/ 2010		6	DRENAJE SANITARIO	COL. EMILIANO ZAPATA	100%	100%		1,988,633.00	1,988,633.00	0.00	0.00	0.00	1,988,633.00	1,988,633.00	0.00	0.00	0.00	DESCARGAS	174.00	0	174	
FISM03/ 2010		8	DRENAJE SANITARIO	COL. LA ILUSION	100%	100%		524,587.00	524,587.00	0.00	0.00	0.00	524,587.00	524,587.00	0.00	0.00	0.00	DESCARGAS	42	0	42	
MGEOP/ FISM09/ 2010		9	DRENAJE SANITARIO	COL. FERNANDO AMILPA	100%	100%		224,817.00	224,817.00	0.00	0.00	0.00	224,817.00	224,817.00	0.00	0.00	0.00	DESCARGAS	32	0	32	
MGEOP/ FISM16/ 2010		10	PAVIMENTACION	MONCLOVA	113%	113%		1,332,867.00	1,332,867.00	0.00	0.00	0.00	1,511,157.37	1,511,157.37	0.00	0.00	0.00	M2	2600	0	2647.567	
MGEOP/ FISM11/ 2010		11	PAVIMENTACION	MONCLOVITA	100%	100%		2,696,198.00	2,696,198.00	0.00	0.00	0.00	2,696,197.71	2,696,197.71	0.00	0.00	0.00	M2	4300	0	4300	
MGEOP/ FISM18/ 2010		12	PAVIMENTACION	AMPLIACION MONCLOVA	100%	100%		1,813,864.00	1,813,864.00	0.00	0.00	0.00	1,913,663.75	1,913,663.75	0.00	0.00	0.00	M2	3550	0	3550	
MGEOP/ FISM13/ 2010		13	PAVIMENTACION	COL. EMILIANO ZAPATA	100%	100%		1,587,372.00	1,587,372.00	0.00	0.00	0.00	1,587,372.00	1,587,372.00	0.00	0.00	0.00	M2	2812	0	2812	
MGEOP/ FISM15/ 2010		14	PAVIMENTACION	SENDERO DIVISORIO (Mod. Pres. Padregal del Topo)	100%	100%		534,525.00	534,525.00	0.00	0.00	0.00	534,525.00	534,525.00	0.00	0.00	0.00	M2	1550	888	888	
MGEOP/ FISM15/ 2010		14	PAVIMENTACION	SENDERO DIVISORIO San Genaro	84%	84%		585,713.00	585,713.00	0.00	0.00	0.00	492,968.62	492,968.62	0.00	0.00	0.00	M2	0	858.4	722.4742	
MGEOP/ FISM14/ 2010		15	ALUMBRADO	COL. PROVILEON	100%	100%		1,823,752.00	1,823,752.00	0.00	0.00	0.00	1,823,752.00	1,823,752.00	0.00	0.00	0.00	LUMEN	218	0	218	
MGEOP/ FISM17/ 2010		17	ALUMBRADO	PREDIO LOS SALDAÑA	100%	100%		275,863.00	275,863.00	0.00	0.00	0.00	275,863.27	275,863.27	0.00	0.00	0.00	LUMEN	16	0	16.00002	
MGEOP/ FISM17/ 2010		17	ALUMBRADO	COL. SANTA MARTHA	100%	100%		914,875.00	914,875.00	0.00	0.00	0.00	914,874.87	914,874.87	0.00	0.00	0.00	LUMEN	96	0	95.99999	
MGEOP/ FISM19/ 2010		19	ELECTRIFICACION	COL. ILUSION	100%	100%		485,915.00	485,915.00	0.00	0.00	0.00	485,915.00	485,915.00	0.00	0.00	0.00	ACOMETIDA	42	0	42	
MGEOP/ FISM19/ 2010		19	ELECTRIFICACION	COL. GLORIA AMENDICIA	100%	100%		476,539.00	476,539.00	0.00	0.00	0.00	476,539.00	476,539.00	0.00	0.00	0.00	ACOMETIDA	52	0	52	
SUBTOTAL:								18,284,013.00	18,284,013.00	0.00	0.00	0.00	18,389,456.89	18,389,456.89	0.00	0.00	0.00					
GASTOS INDIRECTOS:								276,825.00	276,825.00	0.00	0.00	0.00	0.00	0.00	0.00	0.00	0.00	0.00				
TOTAL:								18,560,838.00	18,560,838.00	0.00	0.00	0.00	18,389,456.89	18,389,456.89	0.00	0.00	0.00					

H. CONGRESO DEL ESTADO DE NUEVO LEÓN
 OFICIALIA MAYOR
RECIBIDO
 30 ENE 2013
 DEPARTAMENTO OFICIALIA DE PARTES
 MONTERREY, N.L.

RECIBIDO
 30 ENE 2013
 POR: [Signature]
 HORA: 12:06

RECIBIDO
 ENE. 30 2013
 12:40
 DELEGACION

LIC. CESAR GERARDO GAVAZOS CABALLERO
 PRESIDENTE MUNICIPAL



RAMO 33 FONDO DE APORTACIONES PARA INFRAESTRUCTURA SOCIAL MUNICIPAL 2009

**INFORME DE AVANCE FÍSICO - FINANCIERO (PESOS)
PERIODO DEL 01 DE OCTUBRE AL 31 DE DICIEMBRE DE 2012**

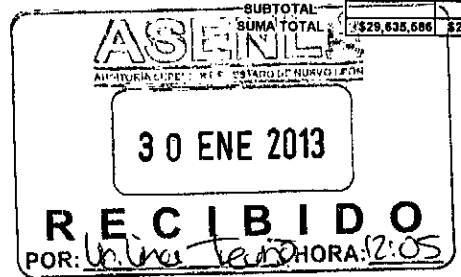

NORMAL () INFORME DE GOBIERNO () TRIMESTRAL (X)



ESTADO: NUEVO LEÓN
MUNICIPIO: GRAL. MARIANO ESCOBEDO
FONDO: FONDO DE INFRAESTRUCTURA SOCIAL MUNICIPAL 2009

FECHA DE ELABORACIÓN		
DIA	MES	AÑO
31	12	2012

PRO GRA MA	SUBPRO GRAMA	No. DE OBRA	DESCRIPCIÓN DE LA OBRA	UBICACIÓN O LOCALIDAD	AVANCE ACUMULADO		FECHA DE INICIO Y TERMINO	INVERSIÓN APROBADA					INVERSIÓN EJERCIDA					UNIDAD DE MEDIDA	APROBADA LAS	MODIFICADAS	ALCANZADAS
					FIS %	FIN %		TOTAL	FEDERAL	ESTATAL	MPAL	PART.	TOTAL	FEDERAL	ESTATAL	MPAL	PART.				
			PAVIMENTACIÓN	COL. NUEVO ESCOBEDO	100%	100%	2009	2,130,624	2,130,624	0	0	0	2,130,624	2,130,624	0	0	0	M2	3929	0	3929
			PAVIMENTACIÓN	COL. PEDREGAL DEL TOPO	100%	88%	2009	2,254,160	2,254,160	0	0	0	1,944,377	1,944,377	0	0	0	M2	3996	0	3996
			PAVIMENTACIÓN	JARDINES DE SAN MARTIN	100%	100%	2009	1,967,516	1,967,516	0	0	0	1,967,516	1,967,516	0	0	0	M2	3682	0	3682
			PAVIMENTACIÓN	APL. LÁZARO CÁRDENAS	100%	100%	2009	1,987,812	1,987,812	0	0	0	1,979,982	1,979,982	0	0	0	M2	3682	0	3682
			PAVIMENTACIÓN	COLLOS ALTOS	100%	100%	2009	2,030,348	2,030,348	0	0	0	2,030,348	2,030,348	0	0	0	M2	3682	0	3682
			PAVIMENTACIÓN	APL. COLINAS DEL TOPO	100%	44%	2009	1,344,021	1,344,021	0	0	0	589,703	589,703	0	0	0	M2	2690	0	2690
			REPAVIMENTACIÓN	COL. PROVILEON (V CALLES)	100%	100%	2009	1,992,700	1,992,700	0	0	0	1,992,700	1,992,700	0	0	0	M2	9418	0	9418
			REPAVIMENTACIÓN	COL. MONTERREAL (V CALLES)	100%	100%	2009	1,982,405	1,982,405	0	0	0	1,982,405	1,982,405	0	0	0	M2	9418	0	9418
			REPAVIMENTACIÓN	COL. EX HACIENDA EL CANADÁ	100%	100%	2009	1,969,322	1,969,322	0	0	0	1,969,322	1,969,322	0	0	0	M2	9250	0	9250
			REPAVIMENTACIÓN	COL. FOMERREY 8 (V CALLES)	100%	100%	2009	1,983,051	1,983,051	0	0	0	1,983,051	1,983,051	0	0	0	M2	9371	0	9371
			ALUMBRADO	COL. LA UNIDAD	100%	100%	2009	1,392,900	1,392,900	0	0	0	1,392,900	1,392,900	0	0	0	M2	107	0	107
			ALUMBRADO	COL. 18 DE OCTUBRE	100%	100%	2009	1,967,557	1,967,557	0	0	0	1,967,557	1,967,557	0	0	0	M2	152	0	152
			ALUMBRADO	FOMERREY 8	100%	91%	2009	1,230,399	1,230,399	0	0	0	1,113,749	1,113,749	0	0	0	LUMINARIAS	73	0	73
			ALUMBRADO	EULALIO VILLARREAL	100%	100%	2009	993,810	993,810	0	0	0	993,811	993,811	0	0	0	LUMINARIAS	76	0	76
			DRENAJE PLUVIAL	AV. RAÚL SALINAS 2da. ETAPA (COLIMA-CHIAPAS)	100%	87%	2009	1,489,904	1,489,904	0	0	0	1,293,666	1,293,666	0	0	0	LUMINARIAS	150	0	150
			PLAZAS	COL. LOMAS DE SAN GENARO	30%	30%	2009	1,934,853	1,934,853	0	0	0	580,456	580,456	0	0	0	LUMINARIAS	1	0	0.3
			PLAZAS	(INFONAVIT TOPO GRANDE Y PROVILEON)	38%	38%	2009	984,405	984,405	0	0	0	355,748	355,748	0	0	0	ML	2	0	0.72
SUMA DE LA HOJA								\$29,635,686	\$29,635,686	\$0	\$0	\$0	\$26,267,914	\$26,267,914	\$0	\$0	\$0				
SUBTOTAL								\$29,635,686	\$29,635,686	\$0	\$0	\$0	\$26,267,914	\$26,267,914	\$0	\$0	\$0				



LIC. CESAR GERARDO GAVAZOS CABALLERO
PRESIDENTE MUNICIPAL.