



General Escobedo, N.L., a 30 de enero del 2019
Oficio: S.P./016/2019
Asunto: Informe 4to. Trimestre 2018

**H. CONGRESO DEL ESTADO
PRESENTE.-**

Para dar cumplimiento a lo dispuesto en los artículos 33 fracción III, inciso e) y artículo 100 fracción IX, de la Ley de Gobierno Municipal del Estado de Nuevo León, envío a usted el Informe de Avance de Gestión Financiera, correspondiente al Cuarto Trimestre del Ejercicio Fiscal 2018, autorizado por el R. Ayuntamiento, mediante sesión ordinaria número 08 de fecha 30 de Enero del 2019.

Así mismo se anexan los informes de Avance Físico Financiero del Ramo 33, correspondiente al Fondo III y Fondo IV.

Agradeciendo las atenciones, le reitero la seguridad de mi más atenta y distinguida consideración.

ATENTAMENTE

CLC

**LIC. CLARA LUZ FLORES CARRALES
PRESIDENTE MUNICIPAL.**





Municipio de Gral. Escobedo, N. L.

Estado de Situación Financiera

Informe Anual del 01 de Enero del 2018 al 31 de Diciembre del 2018
Elaborado el 29 de Enero del 2019



Escobedo
Gobierno Municipal 2018-2021

Página 1

NOR_01_08_001

AÑO

AÑO

2018

2017

2017

Concepto

Concepto

ACTIVO

PASIVO

ACTIVO CIRCULANTE

PASIVO CIRCULANTE

| | | | | | |
|--|----------------------|-----------------------|--|-----------------------|-----------------------|
| EFFECTIVO Y EQUIVALENTES | 37,933,146.93 | 179,106,973.49 | CUENTAS POR PAGAR A CORTO PLAZO | 291,691,208.97 | 194,762,675.02 |
| DERECHOS A RECIBIR EFECTIVO O EQUIVALENTES | 8,915,554.01 | 334,227,685.16 | DOCUMENTOS POR PAGAR A CORTO PLAZO | | |
| DERECHOS A RECIBIR BIENES O SERVICIOS | | | PORCION A CORTO PLAZO DE LA DEUDA PUBLICA A LARGO | | 27,390,000.08 |
| INVENTARIOS | | | TITULOS Y VALORES A CORTO PLAZO | | |
| ALMACENES | | | PASIVOS DIFERIDOS A CORTO PLAZO | 16,947,960.36 | 18,213,780.33 |
| ESTIMACION POR PERDIDA O DETERIORO DE ACTIVOS CIRC | | | FONDOS Y BIENES DE TERCEROS EN GARANTIA Y/O ADMINI | | |
| OTROS ACTIVOS CIRCULANTES | | | PROVISIONES A CORTO PLAZO | -430,436.75 | |
| | | | OTROS PASIVOS A CORTO PLAZO | -7,963.66 | |
| TOTAL ACTIVO CIRCULANTE | 46,848,700.94 | 513,334,658.65 | | 308,200,768.92 | 240,366,455.43 |

ACTIVO NO CIRCULANTE

PASIVO NO CIRCULANTE

| | | | | | |
|--|-----------------------|----------------------|--|-----------------------|--|
| INVERSIONES FINANCIERAS A LARGO PLAZO | 44,821,016.43 | 36,431,460.32 | CUENTAS POR PAGAR A LARGO PLAZO | | |
| DERECHOS A RECIBIR EFECTIVO O EQUIVALENTES A LARGO | | | DOCUMENTOS POR PAGAR A LARGO PLAZO | | |
| BIENES INMUEBLES, INFRAESTRUCTURA Y CONSTRUCCIONES | 223,802,350.52 | | DEUDA PUBLICA A LARGO PLAZO | 229,961,956.24 | |
| BIENES MUEBLES | 90,431,418.26 | | PASIVOS DIFERIDOS A LARGO PLAZO | | |
| ACTIVOS INTANGIBLES | 132,240.00 | | FONDOS Y BIENES DE TERCEROS EN GARANTIA Y/O ADMINI | | |
| DEPRECIACION, DETERIORO Y AMORTIZACION ACUMULADA D | | | PROVISIONES A LARGO PLAZO | | |
| ACTIVOS DIFERIDOS | | | | | |
| ESTIMACION POR PERDIDA O DETERIORO DE ACTIVOS NO C | | | | | |
| OTROS ACTIVOS NO CIRCULANTES | | | | | |
| TOTAL ACTIVO NO CIRCULANTE | 359,187,025.21 | 36,431,460.32 | | 229,961,956.24 | |

TOTAL ACTIVO NO CIRCULANTE

359,187,025.21

TOTAL PASIVO NO CIRCULANTE

229,961,956.24

TOTAL ACTIVO

872,521,683.86

TOTAL PASIVO

538,162,725.16

240,366,455.43



HACIENDA PÚBLICA/ PATRIMONIO

HACIENDA PUBLICA/PATRIMONIO CONTRIBUIDO

| | | | | | |
|--|--|--|--|--|-----------------------|
| APORTACIONES | | | | | |
| DONACIONES DE CAPITAL | | | | | |
| ACTUALIZACION DE LA HACIENDA PUBLICA/PATRIMONIO | | | | | 203,034,005.78 |
| TOTAL HACIENDA PUBLICA/PATRIMONIO CONTRIBUIDO | | | | | 203,034,005.78 |



Municipio de Gral. Escobedo, N. L.

Estado de Situación Financiera

Informe Anual del 01 de Enero del 2018 al 31 de Diciembre del 2018
Elaborado el 29 de Enero del 2019



Página 2

NOR_01_08_001

AÑO

2018

2017

AÑO

2018

2017

Concepto

Concepto

HACIENDA PUBLICA /PATRIMONIO GENERADO

| | | |
|--|-----------------|----------------|
| RESULTADOS DEL EJERCICIO (AHORRO/ DESAHORRO) | 169,337,925.66 | |
| RESULTADOS DE EJERCICIOS ANTERIORES | 151,762,917.23 | 307,510,319.29 |
| REVALUOS | | |
| RESERVAS | | |
| RECTIFICACIONES DE RESULTADOS DE EJERCICIOS ANTERI | -453,217,841.90 | |

TOTAL HACIENDA PUBLICA /PATRIMONIO GENERADO -132,126,999.01 307,510,319.29

EXCESO O INSUFICIENCIA EN LA ACTUALIZACION DE LA H


RESULTADO POR POSICION MONETARIA
RESULTADO POR TENENCIA DE ACTIVOS NO MONETARIOS

TOTAL EXCESO O INSUFICIENCIA EN LA ACTUALIZACION D

TOTAL HACIENDA PUBLICA/ PATRIMONIO -132,126,999.01 510,544,325.07

TOTAL DEL PASIVO Y HACIENDA PUBLICA /PATRIMONIO 406,035,726.15 750,910,780.50

Bajo protesta de decir verdad declaramos que los Estados Financieros y sus Notas son razonablemente correctos y responsabilidad del emisor


Lic. Clara Luz Flores Carrales
Presidente Municipal


Erubiel César Leija Franco
Secretario de Administración, Finanzas y Tesorería


Américo Rodríguez Salazar
Síndico Primero



Municipio de Gral. Escobedo, N. L.

Estado de Actividades

Informe Anual del 01 de Enero del 2018 al 31 de Diciembre del 2018

Elaborado el 29 de Enero del 2019



Escobedo
Gobierno Municipal 2018-2021

NOR_01_08_002

Página

1

2017

2018

Concepto

2017

2018

Concepto

| INGRESOS Y OTROS BENEFICIOS | 2017 | 2018 | Concepto | 2018 | 2017 |
|---|-------------------------|-----------------------|---|-----------------------|------|
| INGRESOS DE GESTION | | | GASTOS Y OTRAS PÉRDIDAS | | |
| IMPUESTOS | | 222,888,716.20 | GASTOS DE FUNCIONAMIENTO | | |
| CUOTAS Y APORTACIONES DE SEGURIDAD SOCIAL | | | SERVICIOS PERSONALES | 392,116,442.48 | |
| CONTRIBUCIONES DE MEJORAS | | 483.60 | MATERIALES Y SUMINISTROS | 130,597,015.49 | |
| DERECHOS | | 53,670,286.84 | SERVICIOS GENERALES | 447,522,700.08 | |
| PRODUCTOS DE TIPO CORRIENTE | | 12,432,349.47 | GASTOS DE FUNCIONAMIENTO | 970,236,158.05 | |
| APROVECHAMIENTOS DE TIPO CORRIENTE | | 50,540,650.78 | TRANSFERENCIAS, ASIGNACIONES, SUBSIDIOS Y | | |
| INGRESOS POR VENTA DE BIENES Y SERVICIOS | | | TRANSFERENCIAS INTERNAS Y ASIGNACIONES AL SECTOR | | |
| INGRESOS NO COMPRENDIDOS EN LAS FRACCIONES DE LA | | | TRANSFERENCIAS AL RESTO DEL SECTOR PUBLICO | | |
| INGRESOS DE GESTION | 339,532,486.89 | | SUBSIDIOS Y SUBVENCIONES | | |
| PARTICIPACIONES, APORTACIONES, | | | AYUDAS SOCIALES | 6,827,479.50 | |
| PARTICIPACIONES Y APORTACIONES | | 848,442,337.72 | PENSIONES Y JUBILACIONES | | |
| TRANSFERENCIAS, ASIGNACIONES, SUBSIDIOS Y OTRAS | | | TRANSFERENCIAS A FIDEICOMISOS, MANDATOS Y CONTRATOS | | |
| PARTICIPACIONES, APORTACIONES, TRANSFERENCIAS, | | 848,442,337.72 | TRANSFERENCIAS A LA SEGURIDAD SOCIAL | | |
| OTROS INGRESOS Y BENEFICIOS | | | DONATIVO | 100,000.00 | |
| INGRESOS FINANCIEROS | | | TRANSFERENCIAS AL EXTERIOR | | |
| INCREMENTO POR VARIACION DE INVENTARIOS | | | TRANSFERENCIAS, ASIGNACIONES, SUBSIDIOS Y OTRAS | 6,927,479.50 | |
| DISMINUCION DEL EXCESO DE ESTIMACIONES POR PERDIDA O | | | PARTICIPACIONES Y APORTACIONES | | |
| DISMINUCION DEL EXCESO DE PROVISIONES | | | PARTICIPACIONES | 287,840.80 | |
| OTROS INGRESOS Y BENEFICIOS VARIOS | | 4,158,478.00 | APORTACIONES | 3,694,338.24 | |
| OTROS INGRESOS Y BENEFICIOS | 4,158,478.00 | | CONVENIOS | | |
| INGRESOS Y OTROS BENEFICIOS | 1,192,133,302.60 | | PARTICIPACIONES Y APORTACIONES | 3,982,179.04 | |
| | | | INTERESES, COMISIONES Y OTROS GASTOS DE LA | | |
| | | | INTERESES DE LA DEUDA PUBLICA | 21,749,017.71 | |
| | | | COMISIONES DE LA DEUDA PUBLICA | | |
| | | | GASTOS DE LA DEUDA PUBLICA | | |
| | | | COSTO POR COBERTURAS | | |
| | | | APOYOS FINANCIEROS | | |
| | | | INTERESES, COMISIONES Y OTROS GASTOS DE LA DEUDA | 21,749,017.71 | |
| | | | OTROS GASTOS Y PERDIDAS EXTRAORDINARIAS | | |
| | | | ESTIMACIONES, DEPRECIACIONES, DETERIOROS, | | |
| | | | PROVISIONES | | |
| | | | DISMINUCION DE INVENTARIOS | | |
| | | | AUMENTO POR INSUFICIENCIA DE ESTIMACIONES POR | | |
| | | | AUMENTO POR INSUFICIENCIA DE PROVISIONES | | |
| | | | OTROS GASTOS | 8,094,332.52 | |
| | | | OTROS GASTOS Y PERDIDAS EXTRAORDINARIAS | 8,094,332.52 | |
| | | | INVERSION PUBLICA | | |
| | | | INVERSION PUBLICA NO CAPITALIZABLE | 11,806,210.13 | |



NOR_01_08_002

Municipio de Gral. Escobedo, N. L.

Estado de Actividades

Informe Anual del 01 de Enero del 2018 al 31 de Diciembre del 2018

Elaborado el 29 de Enero del 2019



Escobedo
Gobierno Municipal 2018-2021

Pagina 2
2017 2018

| Concepto | 2018 | 2017 | Concepto | 2018 | 2017 |
|---|------|------|----------|------------------|----------------|
| INVERSION PUBLICA | | | | | |
| GASTOS Y OTRAS PÉRDIDAS | | | | 11,806,210.13 | |
| RESULTADOS DEL EJERCICIO (AHORRO/DESAHORRO) | | | | 1,022,795,376.95 | 169,337,925.65 |

Bajo protesta de decir verdad declaramos que los Estados Financieros y sus Notas son razonablemente correctos y responsabilidad del emisor

Lic. Clara Luz Flores Carrales
Presidente Municipal

Enrique César Leija Franco
Secretario de Administración, Finanzas y Tesorería

Americo Rodriguez Salazar
Sindico Primero



Municipio de Gral. Escobedo, N. L.

Estado de Variación en la Hacienda Pública

Informe Anual del 01 de Enero del 2018 al 31 de Diciembre del 2018

Elaborado el 29 de Enero del 2019



Escobedo
Gobierno Municipal 2018-2021

NOR_01_08_003

| C O N C E P T O | Hacienda Pública/Patrimonio Contribuido | Hacienda Pública/Patrimonio Generado de Ejercicios Anteriores | Hacienda Pública/Patrimonio Generado del Ejercicio | Ajustes por Cambios de Valor | T O T A L |
|--|---|---|--|------------------------------|-----------------|
| RECTIFICACIONES DE RESULTADOS DE EJERCICIOS ANTERI | | | | | |
| PATRIMONIO NETO INICIAL AJUSTADO DEL EJERCICIO | | | | | |
| APORTACIONES | -222,754,938.62 | -24,571,919.22 | -230,462,903.28 | | -453,217,841.90 |
| DONACIONES DE CAPITAL | | | | | -24,571,919.22 |
| ACTUALIZACION DE LA HACIENDA PUBLICA/PATRIMONIO | -24,571,919.22 | | | | -24,571,919.22 |
| VARIACIONES DE LA HACIENDA PUBLICA/PATRIMONIO NETO DEL EJERCICIO | 309,399,663.54 | 309,399,663.54 | 65,098,655.31 | | 374,488,318.85 |
| RESULTADOS DEL EJERCICIO (AHORRO/ DESAHORRO) | | | 65,098,655.31 | | 65,098,655.31 |
| RESULTADOS DE EJERCICIOS ANTERIORES | 309,399,663.54 | | | | 309,399,663.54 |
| REVALUOS | | | | | |
| RESERVAS | | | | | |
| HACIENDA PUBLICA/PATRIMONIO NETO FINAL DEL EJERCICIO 2017 | 62,072,805.70 | | 65,098,655.31 | | 127,171,461.01 |
| CAMBIOS EN LA HACIENDA PUBLICA/PATRIMONIO NETO DEL EJERCICIO 2018 | | | | | |
| APORTACIONES | | | | | |
| DONACIONES DE CAPITAL | | | | | |
| ACTUALIZACION DE LA HACIENDA PUBLICA/PATRIMONIO | 24,571,919.22 | | | | 24,571,919.22 |
| VARIACIONES DE LA HACIENDA PUBLICA/PATRIMONIO NETO DEL EJERCICIO 2018 | -157,646,746.31 | -157,646,746.31 | 169,337,925.66 | | 11,691,179.35 |
| RESULTADOS DEL EJERCICIO (AHORRO/ DESAHORRO) | | | 169,337,925.66 | | 169,337,925.66 |
| RESULTADOS DE EJERCICIOS ANTERIORES | -157,646,746.31 | | | | -157,646,746.31 |
| REVALUOS | | | | | |
| RESERVAS | | | | | |
| HACIENDA PUBLICA/PATRIMONIO NETO FINAL DEL EJERCICIO 2018 | -71,002,021.39 | | -61,124,977.62 | | -132,126,999.01 |

Bajo protesta de decir verdad declaramos que los Estados Financieros y sus Notas son razonablemente correctos y responsabilidad del emisor

Clara Luz Flores Carrales
Lic. Clara Luz Flores Carrales
Presidente Municipal

Enriquel César Leija Franco
Secretario de Administración, Finanzas y Tesorería

Américo Rodríguez Salazar
Síndico Primero



NOR 08 01 004

Municipio de Gral. Escobedo, N. L.

Estado Analítico del Activo

Informe Anual del 01 de Enero del 2018 al 31 de Diciembre del 2018

Elaborado el 29 de Enero del 2019



Escobedo
Gobierno Municipal 2018-2021

| Concepto | Saldo Inicial 1 | Cargos del Periodo 2 | Abonos del Periodo 3 | Saldo Final 4 = (1 + 2 - 3) | Variación del Periodo (4-1) |
|---|-----------------------|-------------------------|-------------------------|--------------------------------|--------------------------------|
| ACTIVO | 662,483,332.85 | 3,031,875,469.10 | 3,290,713,191.18 | 403,645,610.77 | -258,837,722.08 |
| ACTIVO CIRCULANTE | 470,900,448.69 | 2,699,693,270.60 | 3,126,130,423.73 | 44,463,295.56 | -426,437,153.13 |
| EFFECTIVO Y EQUIVALENTES | 116,480,398.41 | 2,691,043,706.76 | 2,771,402,071.30 | 36,122,033.87 | -80,358,364.54 |
| DERECHOS A RECIBIR EFECTIVO O EQUIVALENTES | 354,420,050.28 | 8,649,563.84 | 354,728,352.43 | 8,341,261.69 | -346,078,788.59 |
| DERECHOS A RECIBIR BIENES O SERVICIOS | | | | | |
| INVENTARIOS | | | | | |
| ALMACENES | | | | | |
| ESTIMACION POR PERDIDA O DETERIORO DE ACTIVOS CIRCULANTES | | | | | |
| OTROS ACTIVOS CIRCULANTES | | | | | |
| ACTIVO NO CIRCULANTE | 191,582,884.16 | 332,182,198.50 | 164,582,767.45 | 359,182,315.21 | 167,599,431.05 |
| INVERSIONES FINANCIERAS A LARGO PLAZO | 6,063,897.41 | 60,706,858.30 | 21,954,449.28 | 44,816,306.43 | 38,752,409.02 |
| DERECHOS A RECIBIR EFECTIVO O EQUIVALENTES A LARGO PLAZO | | | | | |
| BIENES INMUEBLES, INFRAESTRUCTURA Y CONSTRUCCIONES EN PROCESO | 139,736,145.70 | 226,590,122.99 | 142,523,918.17 | 223,802,350.52 | 84,066,204.82 |
| BIENES MUEBLES | 45,782,841.05 | 44,752,977.21 | 104,400.00 | 90,431,418.26 | 44,648,577.21 |
| ACTIVOS INTANGIBLES | | 132,240.00 | | 132,240.00 | 132,240.00 |
| DEPRECIACION, DETERIORO Y AMORTIZACION ACUMULADA DE BIENES | | | | | |
| ACTIVOS DIFERIDOS | | | | | |
| ESTIMACION POR PERDIDA O DETERIORO DE ACTIVOS NO CIRCULANTES | | | | | |
| OTROS ACTIVOS NO CIRCULANTES | | | | | |

Bajo protesta de decir verdad declaramos que los Estados Financieros y sus Notas son razonablemente correctos y responsabilidad del emisor

Lic. Clara Luz Flores Carrales
Presidente Municipal

Erubiel César Leija Franco
Secretario de Administración, Finanzas y Tesorería

Américo Rodríguez Salazar
Síndico Primero



Municipio de Gral. Escobedo, N. L.

Estado Analítico de la Deuda

Informe Anual del 01 de Enero del 2018 al 31 de Diciembre del 2018
Elaborado el 29 de Enero del 2019




Escobedo
Gobierno Municipal 2018-2021

Página 1

NOR 01 08 005

| Denominación de las Deudas | Moneda de Contratación | Institución o País Acreedor | Saldo Inicial del Periodo 01 Enero 2018 | Saldo Final del Periodo 31 Diciembre 2018 |
|--|------------------------|-----------------------------|--|--|
| DEUDA PUBLICA | | | -510,730,415.62 | -538,593,161.91 |
| CORTO PLAZO | | | -231,127,641.07 | |
| DEUDA INTERNA | | | -231,127,641.07 | |
| INSTITUCIONES DE CREDITO | | | -231,127,641.07 | |
| TITULOS Y VALORES | | | -231,127,641.07 | |
| ARRENDAMIENTOS FINANCIEROS | | | -231,127,641.07 | |
| DEUDA EXTERNA | | | | |
| ORGANISMOS FINANCIEROS INTERNACIONALES | | | | |
| DEUDA BILATERAL | | | | |
| TITULOS Y VALORES | | | | |
| ARRENDAMIENTOS FINANCIEROS | | | | |
| LARGO PLAZO | | | | |
| DEUDA INTERNA | | | | |
| INSTITUCIONES DE CREDITO | | | | |
| TITULOS Y VALORES | | | | |
| ARRENDAMIENTOS FINANCIEROS | | | | |
| DEUDA EXTERNA | | | | |
| ORGANISMOS FINANCIEROS INTERNACIONALES | | | | |
| DEUDA BILATERAL | | | | |
| TITULOS Y VALORES | | | | |
| ARRENDAMIENTOS FINANCIEROS | | | | |
| OTROS PASIVOS | | | | |
| | | | -279,602,774.55 | -308,631,205.67 |

Bajo protesta de decir verdad declaramos que los Estados Financieros y sus Notas son razonablemente correctos y responsabilidad del emisor


Lic. Clara Luz Flores Carrales
Presidente Municipal


Enrique Cesar Leija Franco
Secretario de Administración, Finanzas y Tesorería


Americo Rodriguez Salazar
Síndico Primero



Municipio de Gral. Escobedo, N. L.

Estado de Cambios en la Situación Financiera

Informe Anual del 01 de Enero del 2018 al 31 de Diciembre del 2018
Elaborado el 29 de Enero del 2019



Escobedo
Gobierno Municipal 2018-2021

NOR_01_08_006

| Concepto | ORIGEN | APLICACION | Concepto | ORIGEN | APLICACION |
|--|------------------------|-----------------------|--|----------------------|----------------------|
| ACTIVO | | | PASIVO | | |
| ACTIVO CIRCULANTE | | | PASIVO CIRCULANTE | | |
| EFFECTIVO Y EQUIVALENTES | -78,547,251.48 | | CUENTAS POR PAGAR A CORTO PLAZO | 12,718,035.53 | |
| DERECHOS A RECIBIR EFECTIVO O EQUIVALENTES | -345,504,496.27 | | DOCUMENTOS POR PAGAR A CORTO PLAZO | | |
| DERECHOS A RECIBIR BIENES O SERVICIOS | | | PORCION A CORTO PLAZO DE LA DEUDA PUBLICA A LARGO | | |
| INVENTARIOS | | | TITULOS Y VALORES A CORTO PLAZO | | -0.38 |
| ALMACENES | | | PASIVOS DIFERIDOS A CORTO PLAZO | 16,308,822.63 | |
| ESTIMACION POR PERDIDA O DETERIORO DE ACTIVOS CIRC | | | FONDOS Y BIENES DE TERCEROS EN GARANTIA Y/O ADMINI | | -430,436.75 |
| OTROS ACTIVOS CIRCULANTES | | | PROVISIONES A CORTO PLAZO | | -7,963.66 |
| TOTAL ACTIVO CIRCULANTE | -424,051,747.75 | | OTROS PASIVOS A CORTO PLAZO | | |
| ACTIVO NO CIRCULANTE | | | TOTAL PASIVO CIRCULANTE | 29,026,858.16 | -438,400.79 |
| INVERSIONES FINANCIERAS A LARGO PLAZO | | 38,757,119.02 | PASIVO NO CIRCULANTE | | |
| DERECHOS A RECIBIR EFECTIVO O EQUIVALENTES A LARGO | | 84,066,204.82 | CUENTAS POR PAGAR A LARGO PLAZO | | |
| BIENES INMUEBLES, INFRAESTRUCTURA Y CONSTRUCCIONES | | 48,790,763.21 | DOCUMENTOS POR PAGAR A LARGO PLAZO | | |
| BIENES MUEBLES | | | DEUDA PUBLICA A LARGO PLAZO | | -1,165,684.83 |
| ACTIVOS INTANGIBLES | -4,009,946.00 | | PASIVOS DIFERIDOS A LARGO PLAZO | | |
| DEPRECIACION, DETERIORO Y AMORTIZACION ACUMULADA D | | | FONDOS Y BIENES DE TERCEROS EN GARANTIA Y/O ADMINI | | |
| ACTIVOS DIFERIDOS | | | PROVISIONES A LARGO PLAZO | | |
| ESTIMACION POR PERDIDA O DETERIORO DE ACTIVOS NO C | | | TOTAL PASIVO NO CIRCULANTE | | -1,165,684.83 |
| OTROS ACTIVOS NO CIRCULANTES | | | TOTAL PASIVO | 29,026,858.16 | -1,604,085.62 |
| TOTAL ACTIVO NO CIRCULANTE | -4,009,946.00 | 171,614,087.05 | HACIENDA PÚBLICA/ PATRIMONIO | | |
| TOTAL ACTIVO | -428,061,693.75 | 171,614,087.05 | HACIENDA PUBLICA/PATRIMONIO CONTRIBUIDO | | |
| | | | APORTACIONES | | |
| | | | DONACIONES DE CAPITAL | | |
| | | | ACTUALIZACION DE LA HACIENDA PUBLICA/PATRIMONIO | 24,571,919.22 | |
| | | | TOTAL HACIENDA PUBLICA/PATRIMONIO CONTRIBUIDO | 24,571,919.22 | |



NOR_01_08_006

Municipio de Gral. Escobedo, N. L.

Estado de Cambios en la Situación Financiera

Informe Anual del 01 de Enero del 2018 al 31 de Diciembre del 2018
Elaborado el 29 de Enero del 2019



Escobedo
Gobierno Municipal 2018-2021

Página 2

Concepto

ORIGEN APLICACION Concepto ORIGEN APLICACION

HACIENDA PUBLICA /PATRIMONIO GENERADO

| | | | | |
|--|-----------------------|--|--|------------------------|
| RESULTADOS DEL EJERCICIO (AHORRO/ DESAHORRO) | 104,239,270.35 | | | |
| RESULTADOS DE EJERCICIOS ANTERIORES | | | | -157,646,746.31 |
| REVALUOS | | | | |
| RESERVAS | | | | |
| RECTIFICACIONES DE RESULTADOS DE EJERCICIOS ANTERI | | | | -230,462,903.28 |
| TOTAL HACIENDA PUBLICA /PATRIMONIO GENERADO | 104,239,270.35 | | | -388,109,649.59 |

EXCESO O INSUFICIENCIA EN LA ACTUALIZACION DE LA H

RESULTADO POR POSICION MONETARIA
RESULTADO POR TENENCIA DE ACTIVOS NO MONETARIOS

TOTAL EXCESO O INSUFICIENCIA EN LA ACTUALIZACION D

| | | | | |
|---|-----------------------|--|--|------------------------|
| TOTAL HACIENDA PUBLICA/ PATRIMONIO | 128,811,189.57 | | | -388,109,649.59 |
| TOTAL DEL PASIVO Y HACIENDA PUBLICA / PATRIMONIO | 157,838,047.73 | | | -389,713,735.21 |

Bajo protesta de decir verdad declaramos que los Estados Financieros y sus Notas son razonablemente correctos y responsabilidad del emisor

Lic. Clara Liz Flores Carrales
Presidente Municipal

Eruviel César Leija Franco
Secretario de Administración, Finanzas y Tesorería

Argenico Rodriguez Salazar
Sindico Primero



Municipio de Gral. Escobedo, N. L.

Estado de Flujos de Efectivo

Informe Anual del 01 de Enero del 2018 al 31 de Diciembre del 2018
Elaborado el 29 de Enero del 2019




| NOR_01_08_007 | Concepto | 2018 | 2017 | Concepto | 2018 | 2017 |
|--|---|---------------|------|----------|--------------|------|
| FLUJO DE EFECTIVO DE LAS ACTIVIDADES DE OPERACIÓN | | | | | | |
| ORIGEN | | | | | | |
| OTROS ORIGENES DE OPERACIÓN | | | | | | |
| | APLICACION | | | | | |
| | OTRAS APLICACIONES DE OPERACIÓN | 2,254,061.09 | | | | |
| | FLUJOS NETOS DE EFECTIVO POR ACTIVIDADES DE OPERACIÓN | 2,254,061.09 | | | | |
| | OPERACIÓN | -2,254,061.09 | | | | |
| | | | | | 4,158,478.00 | |

| | | | | | | |
|--|---|--|--|--|----------------|----------------|
| FLUJO DE EFECTIVO DE LAS ACTIVIDADES DE INVERSIÓN | | | | | | |
| ORIGEN | | | | | | |
| APLICACIÓN | | | | | | |
| FLUJOS NETOS DE EFECTIVO POR ACTIVIDADES DE INVERSIÓN | | | | | | |
| FLUJO DE EFECTIVO DE LAS ACTIVIDADES DE FINANCIAMIENTO | | | | | | |
| | ORIGEN | | | | | |
| | ENDEUDAMIENTO NETO | | | | | |
| | INTERNO | | | | | |
| | EXTERNO | | | | | |
| | OTROS ORIGENES DE FINANCIAMIENTO | | | | 4,158,478.00 | |
| | APLICACIÓN | | | | | |
| | SERVICIOS DE LA DEUDA | | | | | |
| | INTERNO | | | | | |
| | EXTERNO | | | | | |
| | OTRAS APLICACIONES DE FINANCIAMIENTO | | | | | |
| | FLUJOS NETOS DE EFECTIVO POR ACTIVIDADES DE FINANCIAMIENTO | | | | 4,158,478.00 | |
| | INCREMENTO/DISMINUCIÓN NETA EN EL EFECTIVO Y EQUIVALENTES AL EFECTIVO | | | | 1,904,416.91 | |
| | INCREMENTO/DISMINUCIÓN NETA EN EL EFECTIVO Y EQUIVALENTES AL EFECTIVO | | | | 116,480,398.41 | 179,106,973.49 |
| | INCREMENTO/DISMINUCIÓN NETA EN EL EFECTIVO Y EQUIVALENTES AL EFECTIVO | | | | 118,384,815.32 | 179,106,973.49 |

Bajo protesta de decir verdad declaramos que los Estados Financieros y sus Notas son razonablemente correctos y responsabilidad del emisor


Lic. Clara Luz Flores Carrales
Presidente Municipal


Gerardo César Leija Franco
Secretario de Administración, Finanzas y Tesorería


Americo Rodriguez Salazar
Sindico Primero



Municipio de Gral. Escobedo, N. L.

Estado Analítico de Ingresos por Rubro de Ingresos

Informe Anual del 01 de Enero del 2018 al 31 de Diciembre del 2018

Elaborado el 29 de Enero del 2019

NOR 01 09 001



Escobedo
Gobierno Municipal 2018-2021

| Concepto | E G R E S O S | | | | | Diferencia 6 = (5-1) |
|--|-------------------------|--------------------|---------------------------|-------------------------|----------------------------------|-------------------------|
| | Estimado 1 | Ampl./Reducc. 2 | Modificado 3 = (1 + 2) | Devengado 4 | Recaudado 5 | |
| TOTAL INGRESOS PRESUPUESTARIOS | 1,392,577,249.99 | | 1,392,577,249.99 | 1,132,026,759.27 | 1,132,026,759.27 | -260,550,490.72 |
| IMPUESTOS | 351,402,511.97 | | 351,402,511.97 | 220,971,622.32 | 220,971,622.32 | -130,430,889.65 |
| CUOTAS Y APORTACIONES DE SEGURIDAD SOCIAL | | | | | | |
| CONTRIBUCIONES DE MEJORAS | | | | | | |
| DERECHOS | 59,784,217.94 | | 59,784,217.94 | 483.60 | 483.60 | 483.60 |
| PRODUCTOS | 15,914,910.66 | | 15,914,910.66 | 52,670,302.31 | 52,670,302.31 | -7,113,915.63 |
| APROVECHAMIENTOS | 19,697,451.10 | | 19,697,451.10 | 16,511,277.06 | 16,511,277.06 | 596,366.40 |
| INGRESOS POR VENTAS DE BIENES Y SERVICIOS | | | | 45,599,594.62 | 45,599,594.62 | 25,902,143.52 |
| PARTICIPACIONES Y APORTACIONES | | | | | | |
| TRANSFERENCIAS, ASIGNACIONES, SUBSIDIOS Y OTRAS AYUDAS | 945,778,158.32 | | 945,778,158.32 | 796,273,479.36 | 796,273,479.36 | -149,504,678.96 |
| INGRESOS DERIVADOS DE FINANCIAMIENTOS | | | | | | |
| TOTAL INGRESOS | 1,392,577,249.99 | | 1,392,577,249.99 | 1,132,026,759.27 | 1,132,026,759.27 | -260,550,490.72 |
| | | | | | Ingresos excedentes ¹ | |

¹ Los ingresos excedentes se presentan para efectos de cumplimiento de la Ley General de Contabilidad Gubernamental



NOR 01 09 001

Municipio de Gral. Escobedo, N. L.

Estado Analítico de Ingresos por Fuente de Financiamiento

Informe Anual del 01 de Enero del 2018 al 31 de Diciembre del 2018

Elaborado el 29 de Enero del 2019



Escobedo
Gobierno Municipal 2018-2021

| Concepto | E G R E S O S | | | | | Diferencia 6 = (5-1) |
|--|-------------------------|--------------------|---------------------------|-------------------------|-------------------------|-------------------------|
| | Estimado 1 | Ampl./Reducc. 2 | Modificado 3 = (1 + 2) | Devengado 4 | Recaudado 5 | |
| INGRESOS DEL GOBIERNO | 1,392,577,249.99 | | 1,392,577,249.99 | 1,132,026,759.27 | 1,132,026,759.27 | -260,550,490.72 |
| IMPUESTOS | 351,402,511.97 | | 351,402,511.97 | 220,971,622.32 | 220,971,622.32 | -130,430,889.65 |
| INGRESOS PROPIOS | 351,402,511.97 | | 351,402,511.97 | 220,971,622.32 | 220,971,622.32 | -130,430,889.65 |
| CONTRIBUCIONES DE MEJORAS | | | | 483.60 | 483.60 | 483.60 |
| INGRESOS PROPIOS | | | | 483.60 | 483.60 | 483.60 |
| DERECHOS | 59,784,217.94 | | 59,784,217.94 | 52,670,302.31 | 52,670,302.31 | -7,113,915.63 |
| INGRESOS PROPIOS | 59,784,217.94 | | 59,784,217.94 | 52,670,302.31 | 52,670,302.31 | -7,113,915.63 |
| PRODUCTOS | 15,914,910.66 | | 15,914,910.66 | 16,511,277.06 | 16,511,277.06 | 596,366.40 |
| INGRESOS PROPIOS | 15,914,910.66 | | 15,914,910.66 | 16,511,277.06 | 16,511,277.06 | 596,366.40 |
| APROVECHAMIENTOS | 19,697,451.10 | | 19,697,451.10 | 45,599,594.62 | 45,599,594.62 | 25,902,143.52 |
| INGRESOS PROPIOS | 19,697,451.10 | | 19,697,451.10 | 45,599,594.62 | 45,599,594.62 | 25,902,143.52 |
| PARTICIPACIONES Y APORTACIONES | 945,778,158.32 | | 945,778,158.32 | 796,273,479.36 | 796,273,479.36 | -149,504,678.96 |
| INGRESOS PROPIOS | 945,778,158.32 | | 945,778,158.32 | 796,273,479.36 | 796,273,479.36 | -149,504,678.96 |
| INGRESOS DE ORGANISMOS Y EMPRESAS | | | | | | |
| CUOTAS Y APORTACIONES DE SEGURIDAD SOCIAL | | | | | | |
| INGRESOS PROPIOS | | | | | | |
| INGRESOS POR VENTAS DE BIENES Y SERVICIOS | | | | | | |
| INGRESOS PROPIOS | | | | | | |
| TRANSFERENCIAS, ASIGNACIONES, SUBSIDIOS Y OTRAS | | | | | | |
| INGRESOS PROPIOS | | | | | | |
| INGRESOS DERIVADOS DE FINANCIAMIENTOS | | | | | | |
| INGRESOS PROPIOS | | | | | | |
| TOTAL DE INGRESOS PRESUPUESTARIOS | 1,392,577,249.99 | | 1,392,577,249.99 | 1,132,026,759.27 | 1,132,026,759.27 | -260,550,490.72 |
| T O T A L I N G R E S O | 1,392,577,249.99 | | 1,392,577,249.99 | 1,132,026,759.27 | 1,132,026,759.27 | -260,550,490.72 |

Ingresos excedentes¹

¹ Los ingresos excedentes se presentan para efectos de cumplimiento de la Ley General de Contabilidad Gubernamental



Municipio de Gral. Escobedo, N. L.

Estado Analítico del Ejercicio del Presupuesto de Egresos

Clasificación Funcional (Finalidad y Función)

Informe Anual del 01 de Enero del 2018 al 31 de Diciembre del 2018

Elaborado el 29 de Enero del 2019

NOR 01 09 002



Escobedo
Gobierno Municipal 2018-2021

| Concepto | E G R E S O S | | | | | Sub-Ejercicio 8 = (3-4) |
|---|-------------------------|-----------------------|---------------------------|-------------------------|-----------------------|----------------------------|
| | Aprobado 1 | Ampl./Reducc. 2 | Modificado 3 = (1 + 2) | Devengado 4 | Pagado 5 | |
| TOTAL GENERAL | 1,392,577,250.47 | -1,500,705.75 | 1,391,076,544.72 | 1,232,216,539.52 | 908,730,622.72 | 158,860,005.20 |
| 01 GOBIERNO | 514,489,775.95 | 56,695,401.15 | 571,185,177.10 | 550,105,191.29 | 459,642,922.35 | 21,079,985.81 |
| 0101 LEGISLACIÓN | 29,404,561.45 | 11,926,224.11 | 41,330,785.56 | 36,829,706.56 | 33,412,161.98 | 5,501,079.00 |
| 0102 JUSTICIA | 2,205,566.52 | -106,878.92 | 2,098,687.60 | 2,136,317.08 | 2,136,317.08 | -37,629.48 |
| 0103 COORDINACIÓN DE LA POLÍTICA DE GOBIERNO | 168,347,413.78 | 3,409,575.56 | 171,756,989.34 | 165,602,353.30 | 128,689,529.13 | 6,154,636.04 |
| 0104 RELACIONES EXTERIORES | | | | | | |
| 0105 ASUNTOS FINANCIEROS Y HACENDARIOS | 15,793,337.34 | 389,725.02 | 16,183,062.36 | 16,688,648.58 | 16,679,510.58 | -505,586.22 |
| 0106 SEGURIDAD NACIONAL | | | | | | |
| 0107 ASUNTOS DE ORDEN PÚBLICO Y DE SEGURIDAD INTERIOR | 239,088,271.88 | 30,099,147.90 | 269,187,419.78 | 262,094,727.73 | 230,322,507.13 | 7,092,692.05 |
| 0108 OTROS SERVICIOS GENERALES | 59,650,624.98 | 10,977,607.48 | 70,628,232.46 | 67,753,438.04 | 48,392,896.45 | 2,874,794.42 |
| 02 DESARROLLO SOCIAL | 709,278,288.73 | 31,778,689.17 | 741,056,977.90 | 607,173,202.23 | 375,956,943.51 | 133,883,775.67 |
| 0201 PROTECCIÓN AMBIENTAL | 39,322,137.15 | 60,148,230.80 | 99,470,367.95 | 86,363,912.18 | 34,495,408.65 | 13,106,455.77 |
| 0202 VIVIENDA Y SERVICIOS A LA COMUNIDAD | 542,286,316.69 | -42,716,446.75 | 499,549,869.94 | 377,534,001.07 | 231,192,057.02 | 122,015,868.87 |
| 0203 SALUD | 40,945,947.89 | -1,210,153.04 | 39,735,794.85 | 39,237,467.83 | 29,164,738.41 | 498,327.02 |
| 0204 RECREACIÓN, CULTURA Y OTRAS MANIFESTACIONES SOCIALES | 52,793,966.49 | 7,960,991.39 | 60,754,957.88 | 60,252,438.03 | 46,017,723.13 | 502,519.65 |
| 0205 EDUCACIÓN | 14,558.00 | -14,558.00 | | | | |
| 0206 PROTECCIÓN SOCIAL | 32,546,817.13 | 7,960,665.00 | 40,507,482.13 | 42,773,932.22 | 34,962,715.45 | -2,266,450.09 |
| 0207 OTROS ASUNTOS SOCIALES | 1,388,545.38 | -360,040.23 | 1,038,505.15 | 1,011,450.90 | 124,300.85 | 27,054.25 |
| 03 DESARROLLO ECONOMICO | 37,786,117.34 | 6,316,642.60 | 44,102,759.94 | 42,678,114.32 | 42,025,484.16 | 1,424,645.62 |
| 0301 ASUNTOS ECONÓMICOS, COMERCIALES Y LABORALES EN GENERAL | 740,000.00 | -738,760.00 | 1,240.00 | 1,240.00 | 1,240.00 | |
| 0302 AGROPECUARIA, SILVICULTURA, PESCA Y CAZA | 600,000.00 | -37,873.00 | 562,127.00 | 553,345.92 | 533,345.92 | 8,781.08 |
| 0303 COMBUSTIBLES Y ENERGÍA | 31,092,245.16 | 7,022,146.97 | 38,114,392.13 | 37,401,364.69 | 36,884,820.77 | 713,027.44 |
| 0304 MINERÍA, MANUFACTURAS Y CONSTRUCCIÓN | | | | | | |
| 0305 TRANSPORTE | | | | | | |
| 0306 COMUNICACIONES | 80,000.00 | 24,708.37 | 104,708.37 | 106,355.57 | 35,869.33 | -1,647.20 |
| 0307 TURISMO | | | | | | |
| 0308 CIENCIA, TECNOLOGÍA E INNOVACIÓN | | | | | | |
| 0309 OTRAS INDUSTRIAS Y OTROS ASUNTOS ECONÓMICOS | 5,273,872.18 | 46,420.26 | 5,320,292.44 | 4,615,808.14 | 4,570,208.14 | 704,484.30 |
| 04 OTRAS NO CLASIFICADAS EN FUNCIONES ANTERIORES | 131,023,068.45 | -98,499,876.09 | 32,524,192.36 | 31,563,189.73 | 31,052,613.73 | 961,002.63 |
| 0401 TRANSACCIONES DE LA DEUDA PÚBLICA / COSTO FINANCIERO DE LA DEUDA | | | | | | |
| 0402 TRANSFERENCIAS, PARTICIPACIONES Y APORTACIONES ENTRE DIFERENTES NIVELE | | | | | | |
| 0403 SANEAMIENTO DEL SISTEMA FINANCIERO | 23,939,984.04 | 2,341,889.54 | 26,281,873.58 | 28,967,484.24 | 28,967,484.24 | -2,685,610.86 |
| 0404 ADEUDOS DE EJERCICIOS FISCALES ANTERIORES | 107,083,084.41 | -100,840,765.63 | 6,242,318.78 | 2,595,705.49 | 2,085,129.49 | 3,646,613.29 |



Municipio de Gral. Escobedo, N. L.

Estado Analítico del Ejercicio del Presupuesto de Egresos



Clasificación por Objeto del Gasto

Informe Anual del 01 de Enero del 2018 al 31 de Diciembre del 2018

Elaborado el 29 de Enero del 2019

NOR 01 09 002

| Concepto | E G R E S O S | | | | | Sub-Ejercicio 8=(3-4) |
|---|-------------------------|----------------------|-------------------------|-------------------------|-----------------------|--------------------------|
| | Aprobado 1 | Ampl./Reducc. 2 | Modificado 3=(1+2) | Devengado 4 | Pagado 5 | |
| TOTAL GENERAL | 1,392,577,250.47 | -1,500,705.75 | 1,391,076,544.72 | 1,232,216,539.52 | 908,730,622.72 | 158,860,005.20 |
| 1000 SERVICIOS PERSONALES | 405,541,301.41 | 10,713,783.93 | 416,255,085.34 | 409,775,336.00 | 407,424,727.45 | 6,479,749.34 |
| 1100 REMUNERACIONES AL PERSONAL DE CARACTER PERMANENTE | 293,453,966.21 | 15,830,036.90 | 309,284,003.11 | 323,474,808.25 | 323,242,969.03 | -14,190,802.14 |
| 1200 REMUNERACIONES AL PERSONAL DE CARACTER TRANSITORIO | | | | | | |
| 1300 REMUNERACIONES ADICIONALES Y ESPECIALES | 73,832,881.16 | -7,177,886.02 | 66,654,995.14 | 49,584,109.70 | 47,506,701.37 | 17,070,885.44 |
| 1400 SEGURIDAD SOCIAL | 9,000,000.00 | 1,482,816.25 | 10,482,816.25 | 9,799,847.20 | 9,799,847.20 | 682,969.05 |
| 1500 OTRAS PRESTACIONES SOCIALES Y ECONOMICAS | 28,454,454.04 | 578,813.80 | 29,033,267.84 | 26,636,060.65 | 26,594,699.65 | 2,397,207.19 |
| 1600 PREVISIONES | | | | | | |
| 1700 PAGO DE ESTIMULOS A SERVIDORES PUBLICOS | 800,000.00 | | 800,000.00 | 280,510.20 | 280,510.20 | 519,489.80 |
| 1800 IMPUESTOS SOBRE NOMINAS Y OTROS QUE SE DERIVEN DE UNA RELACION LABORAL | | | | | | |
| 2000 MATERIALES Y SUMINISTROS | 82,718,525.02 | 31,426,590.76 | 114,145,115.78 | 111,764,467.45 | 87,607,548.91 | 2,380,648.33 |
| 2100 MATERIALES DE ADMINISTRACIÓN, EMISIÓN DE DOCUMENTOS Y ARTICULOS | 8,378,003.88 | -85,080.40 | 8,292,923.48 | 7,766,955.03 | 5,683,716.78 | 525,968.45 |
| 2200 ALIMENTOS Y UTENSILIOS | 6,393,672.86 | 15,611.87 | 6,409,284.73 | 6,257,540.22 | 3,145,870.25 | 151,744.51 |
| 2300 MATERIAS PRIMAS Y MATERIALES DE PRODUCCION Y COMERCIALIZACION | 646,737.53 | -36,475.36 | 610,262.17 | 615,862.76 | 588,949.90 | -5,600.59 |
| 2400 MATERIALES Y ARTICULOS DE CONSTRUCCION Y DE REPARACION | 9,586,544.77 | 19,612,304.82 | 29,198,849.59 | 28,818,357.22 | 15,125,721.64 | 380,492.37 |
| 2500 PRODUCTOS QUIMICOS, FARMACEUTICOS Y DE LABORATORIO | 13,321,357.99 | 976,074.81 | 14,297,432.80 | 14,223,032.16 | 11,667,914.64 | 74,400.64 |
| 2600 COMBUSTIBLES, LUBRICANTES Y ADITIVOS | 31,092,245.16 | 7,045,374.40 | 38,137,619.56 | 37,424,589.36 | 36,908,045.44 | 713,030.20 |
| 2700 VESTUARIO, BLANCOS, PRENDAS DE PROTECCION Y ARTICULOS DEPORTIVOS | 9,554,007.39 | 3,653,226.04 | 13,207,233.43 | 12,880,393.34 | 11,375,835.84 | 326,840.09 |
| 2800 MATERIALES Y SUMINISTROS PARA SEGURIDAD | | | | | | |
| 2900 HERRAMIENTAS, REFACCIONES Y ACCESORIOS MENORES | 3,745,955.44 | 245,554.58 | 3,991,510.02 | 3,777,737.36 | 3,111,494.42 | 213,772.66 |
| 3000 SERVICIOS GENERALES | 385,764,199.14 | 65,667,626.27 | 451,431,825.41 | 423,511,289.35 | 350,696,686.99 | 27,920,536.06 |
| 3100 SERVICIOS BASICOS | 69,562,246.91 | -714,611.77 | 68,847,635.14 | 69,834,733.47 | 68,446,043.49 | -987,098.33 |
| 3200 SERVICIOS DE ARRENDAMIENTO | 69,013,936.72 | 1,007,030.65 | 70,020,967.37 | 64,920,505.33 | 59,410,020.35 | 5,100,462.04 |
| 3300 SERVICIOS PROFESIONALES, CIENTIFICOS, TÉCNICOS Y OTROS SERVICIOS | 49,415,045.74 | 13,280,304.45 | 62,695,350.19 | 60,763,603.53 | 43,394,479.73 | 1,931,746.66 |
| 3400 SERVICIOS FINANCIEROS, BANCARIOS Y COMERCIALES | 17,428,674.95 | -999,743.44 | 16,428,931.51 | 17,128,212.03 | 15,073,315.05 | -699,280.52 |
| 3500 SERVICIOS DE INSTALACION, REPARACION, MANTENIMIENTO Y CONSERVACION | 134,894,172.74 | 34,324,040.74 | 169,218,213.48 | 149,527,272.84 | 123,479,840.22 | 19,690,940.64 |
| 3600 SERVICIOS DE COMUNICACIÓN SOCIAL Y PUBLICIDAD | 19,014,263.38 | -1,580,256.99 | 17,434,006.39 | 17,412,564.64 | 15,065,994.72 | 21,439.75 |
| 3700 SERVICIOS DE TRASLADO Y VIÁTICOS | 1,275,720.86 | 539,649.14 | 1,815,370.00 | 1,668,173.91 | 1,643,212.17 | 147,196.09 |
| 3800 SERVICIOS OFICIALES | 12,294,001.26 | 31,910,402.90 | 44,204,404.16 | 41,467,170.68 | 23,409,376.34 | 2,737,233.48 |
| 3900 OTROS SERVICIOS GENERALES | 12,866,136.58 | -12,099,187.41 | 766,949.17 | 789,052.92 | 774,404.92 | -22,103.75 |
| 4000 TRANSFERENCIAS, ASIGNACIONES, SUBSIDIOS Y OTRAS | 5,844,564.80 | 771,584.68 | 6,616,149.48 | 6,864,962.66 | 5,027,044.47 | -248,813.18 |



Municipio de Gral. Escobedo, N. L.

Estado Analítico del Ejercicio del Presupuesto de Egresos



Escobedo
Gobierno Municipal 2018-2021

Clasificación por Objeto del Gasto

Informe Anual del 01 de Enero del 2018 al 31 de Diciembre del 2018

Elaborado el 29 de Enero del 2019

NOR 01 09 002

| Concepto | EGRESOS | | | | | Sub-Ejercicio 8=(3-4) |
|--|-----------------------|-----------------------|-----------------------|-----------------------|----------------------|--------------------------|
| | Aprobado 1 | Ampl./Reducc. 2 | Modificado 3=(1+2) | Devengado 4 | Pagado 5 | |
| AYUDAS | | | | | | |
| 4100 TRANSFERENCIAS INTERNAS Y ASIGNACIONES AL SECTOR PÚBLICO | | | | | | |
| 4200 TRANSFERENCIAS AL RESTO DEL SECTOR PÚBLICO | | | | | | |
| 4300 SUBSIDIOS Y SUBVENCIONES | | | | | | |
| 4400 AYUDAS SOCIALES | 5,844,564.80 | 771,584.68 | 6,616,149.48 | 6,864,982.66 | 5,027,044.47 | -248,813.18 |
| 4500 PENSIONES Y JUBILACIONES | | | | | | |
| 4600 TRANSFERENCIAS A FIDEICOMISOS, MANDATOS Y OTROS ANALOGOS | | | | | | |
| 4700 TRANSFERENCIAS A LA SEGURIDAD SOCIAL | | | | | | |
| 4800 DONATIVOS | | | | | | |
| 4900 TRANSFERENCIAS AL EXTERIOR | | | | | | |
| 5000 BIENES MUEBLES, INMUEBLES E INTANGIBLES | 41,651,769.84 | 6,817,465.23 | 48,469,235.07 | 46,997,676.40 | 3,225,328.03 | 1,571,568.67 |
| 5100 MOBILIARIO Y EQUIPO DE ADMINISTRACIÓN | 3,316,392.55 | 3,853,403.12 | 7,169,795.67 | 5,817,046.56 | 629,162.98 | 1,352,749.11 |
| 5200 MOBILIARIO Y EQUIPO EDUCACIONAL Y RECREATIVO | 5,668,044.00 | 4,695,011.16 | 10,363,055.16 | 10,172,937.30 | 533,295.00 | 190,117.86 |
| 5300 EQUIPO E INSTRUMENTAL MEDICO Y DE LABORATORIO | 305,454.30 | 587,842.91 | 894,297.21 | 894,297.21 | 71,163.35 | |
| 5400 VEHICULOS Y EQUIPO DE TRANSPORTE | 20,800,000.00 | -18,122,009.87 | 2,677,990.13 | 2,677,990.01 | 1,538,288.00 | 100.12 |
| 5500 EQUIPO DE DEFENSA Y SEGURIDAD | 8,333,318.12 | 14,615,835.51 | 22,949,153.63 | 22,949,023.13 | 436,118.70 | 130.50 |
| 5600 MAQUINARIA, OTROS EQUIPOS Y HERRAMIENTAS | 1,227,560.87 | 1,546,328.94 | 2,773,889.81 | 2,745,430.19 | 17,300.00 | 28,459.62 |
| 5700 ACTIVOS BIOLÓGICOS | | | | | | |
| 5800 BIENES INMUEBLES | | | | | | |
| 5900 ACTIVOS INTANGIBLES | 2,000,000.00 | -358,946.54 | 1,641,053.46 | 1,641,052.00 | | 1.46 |
| 6000 INVERSION PÚBLICA | 339,503,762.22 | -25,187,142.23 | 314,316,619.99 | 201,614,053.41 | 25,230,059.35 | 112,702,566.58 |
| 6100 OBRA PÚBLICA EN BIENES DE DOMINIO PÚBLICO | | | | | | |
| 6200 OBRA PÚBLICA EN BIENES PROPIOS | 339,503,762.22 | -30,890,107.75 | 308,613,654.47 | 196,375,215.54 | 25,083,129.52 | 112,238,438.93 |
| 6300 PROYECTOS PRODUCTIVOS Y ACCIONES DE FOMENTO | | 5,702,965.52 | 5,702,965.52 | 5,238,837.87 | 146,929.83 | 464,127.65 |
| 7000 INVERSIONES FINANCIERAS Y OTRAS PROVISIONES | | | | | | |
| 7200 ACCIONES Y PARTICIPACIONES DE CAPITAL | | | | | | |
| 7300 COMPRA DE TITULOS Y VALORES | | | | | | |
| 7400 CONCESION DE PRESTAMOS | | | | | | |
| 7500 INVERSIONES EN FIDEICOMISOS, MANDATOS Y OTROS ANALOGOS | | | | | | |
| 7900 PROVISIONES PARA CONTINGENCIAS Y OTRAS EROGACIONES ESPECIALES | | | | | | |
| 8000 PARTICIPACIONES Y APORTACIONES | 1,987,341.14 | | 1,987,341.14 | 1,984,258.34 | 1,778,237.14 | 3,082.80 |
| 8100 PARTICIPACIONES | | 287,841.00 | 287,841.00 | 287,840.80 | 287,840.80 | 0.20 |
| 8300 APORTACIONES | | 1,699,500.14 | 1,699,500.14 | 1,696,417.54 | 1,490,396.34 | 3,082.60 |
| 8500 CONVENIOS | | | | | | |
| 9000 DEUDA PÚBLICA | 131,563,128.04 | -93,697,955.53 | 37,865,172.51 | 29,804,495.91 | 27,740,990.38 | 8,050,676.60 |



Municipio de Gral. Escobedo, N. L.

Estado Analítico del Ejercicio del Presupuesto de Egresos



Clasificación por Objeto del Gasto

Informe Anual del 01 de Enero del 2018 al 31 de Diciembre del 2018

Elaborado el 29 de Enero del 2019

NOR 01 09 002

| Concepto | E G R E S O S | | | | | Sub-Ejercicio 8 = (3-4) |
|---|----------------|--------------------|---------------------------|----------------|---------------|----------------------------|
| | Aprobado 1 | Ampl./Reducc. 2 | Modificado 3 = (1 + 2) | Devengado 4 | Pagado 5 | |
| 9100 AMORTIZACION DE LA DEUDA PÚBLICA | 1,202,604.00 | -1,202,604.00 | | | | |
| 9200 INTERESES DE LA DEUDA PÚBLICA | 16,237,380.04 | 3,562,720.40 | 19,800,100.44 | 21,749,017.71 | 21,749,017.71 | -1,948,917.27 |
| 9300 COMISIONES DE LA DEUDA PÚBLICA | | | | | | |
| 9400 GASTOS DE LA DEUDA PÚBLICA | | | | | | |
| 9500 COSTO POR COBERTURAS | | | | | | |
| 9600 APOYOS FINANCIEROS | | | | | | |
| 9900 ADEUDOS DE EJERCICIOS FISCALES ANTERIORES (ADEFAS) | 114,113,144.00 | -96,058,071.93 | 18,055,072.07 | 8,055,478.20 | 5,991,972.67 | 9,999,593.87 |



Municipio de Gral. Escobedo, N. L.

Estado Analítico del Ejercicio del Presupuesto de Egresos



Escobedo
Gobierno Municipal 2018-2021

Clasificación por Tipo de Gasto

Informe Anual del 01 de Enero del 2018 al 31 de Diciembre del 2018

Elaborado el 29 de Enero del 2019

NOR.01.09.002

| Concepto | E G R E S O S | | | | | Sub-Ejercicio 8=(3-4) |
|---|-------------------------|----------------------|-------------------------|-------------------------|-----------------------|--------------------------|
| | Aprobado 1 | Ampl./Reducc. 2 | Modificado 3=(1+2) | Devengado 4 | Pagado 5 | |
| TOTAL GENERAL | 1,392,577,250.47 | -1,500,705.75 | 1,391,076,544.72 | 1,232,216,539.52 | 908,730,622.72 | 158,860,005.20 |
| 1 GASTO CORRIENTE | 917,065,451.16 | 136,890,146.76 | 1,053,955,597.92 | 1,000,314,192.95 | 879,882,962.89 | 53,641,404.97 |
| 2 GASTO DE CAPITAL | 358,071,815.27 | -46,651,642.89 | 311,420,172.38 | 207,899,267.77 | 5,355,157.03 | 103,520,904.61 |
| 3 AMORTIZACION DE LA DEUDA Y DISMINUCION DE PASIVOS | 117,439,984.04 | -91,739,209.62 | 25,700,774.42 | 24,003,078.80 | 23,492,502.80 | 1,697,695.62 |



NOR 01 09 002

Municipio de Gral. Escobedo, N. L.

Estado Analítico del Ejercicio del Presupuesto de Egresos

Clasificación Administrativa

Informe Anual del 01 de Enero del 2018 al 31 de Diciembre del 2018

Elaborado el 29 de Enero del 2019



Escobedo
Gobierno Municipal 2018-2021

| Concepto | E G R E S O S | | | | | Sub-Ejercicio 8=(3-4) |
|-------------------------------------|-------------------------|----------------------|---------------------------|-------------------------|-----------------------|--------------------------|
| | Aprobado 1 | Ampl./Reducc. 2 | Modificado 3 = (1 + 2) | Devengado 4 | Pagado 5 | |
| TOTAL GENERAL | 1,392,577,250.47 | -1,500,705.75 | 1,391,076,544.72 | 1,232,216,539.52 | 908,730,622.72 | 158,860,005.20 |
| NULL | 18,000.00 | 2,700.00 | 20,700.00 | 22,200.00 | 22,200.00 | -1,500.00 |
| 0000 | 58,695,607.66 | 21,232,312.98 | 79,927,920.64 | 56,044,065.42 | 45,782,669.67 | 23,883,855.22 |
| 0002 PRESIDENCIA MUNICIPAL | 43,615,603.01 | 1,751,541.12 | 1,751,541.12 | 1,795,253.12 | 600,000.00 | -43,712.00 |
| 0003 AYUNTAMIENTO | 61,909,267.47 | 1,439,476.58 | 45,055,079.59 | 43,340,696.54 | 38,948,835.06 | 1,714,383.05 |
| 0004 DESARROLLO SOCIAL | 103,962,996.53 | 8,102,573.64 | 70,011,841.11 | 68,201,599.15 | 64,013,985.77 | 1,810,241.96 |
| 0005 TESORERIA Y FINANZAS | 219,390,327.44 | 4,964,307.08 | 108,927,303.61 | 107,145,717.44 | 87,413,722.01 | 1,781,596.17 |
| 0006 SERVICIOS ADMINISTRATIVOS | 44,714,516.71 | -104,256,020.74 | 115,134,306.70 | 106,665,419.77 | 80,949,935.44 | 8,468,886.93 |
| 0007 SERVICIOS MUNICIPALES | 259,684,950.53 | 2,846,199.96 | 47,560,716.67 | 46,898,546.67 | 44,302,886.64 | 662,170.00 |
| 0008 SRIA. DESARROLLO URB. Y ECO. | 336,723,640.22 | 98,879,617.14 | 358,564,567.67 | 337,923,807.96 | 270,988,786.78 | 20,640,759.71 |
| 0009 SEGURIDAD PUBLICA Y VIALIDAD | 258,727,855.78 | -73,532,556.20 | 263,191,064.02 | 170,590,390.67 | 21,906,445.25 | 92,600,683.35 |
| 0010 SRIA. DE PLANEACION Y DES. ECO | 5,134,485.12 | 37,501,041.18 | 296,228,896.96 | 289,220,216.98 | 249,553,288.88 | 7,008,679.98 |
| | | -431,898.49 | 4,702,586.63 | 4,368,625.80 | 4,247,867.22 | 333,960.83 |



NOR_01_09_002

Municipio de Gral. Escobedo, N. L.

Intereses de la Deuda

Informe Anual del 01 de Enero del 2018 al 31 de Diciembre del 2018

Elaborado el 29 de Enero del 2019



Escobedo
Gobierno Municipal 2018-2021

| IDENTIFICACION DE CREDITO O INSTRUMENTO | Devengado | Pagado |
|--|---------------|---------------|
| CREDITOS BANCARIOS | | |
| INTERESES BANOBRAS | 21,749,017.71 | 21,749,017.71 |
| TOTAL DE INTERESES DE CREDITOS BANCARIOS | 21,749,017.71 | 21,749,017.71 |
| OTROS INSTRUMENTOS DE LA DEUDA | | |
| TOTAL DE INTERESES DE OTROS INSTRUMENTOS DE LA DEUDA | | |
| T O T A L | 21,749,017.71 | 21,749,017.71 |



NOR_01_09_002

Municipio de Gral. Escobedo, N. L.

Endeudamiento Neto

Informe Anual del 01 de Enero del 2018 al 31 de Diciembre del 2018

Elaborado el 29 de Enero del 2019



Escobedo
Gobierno Municipal 2018-2021

| IDENTIFICACION DE CREDITO O INSTRUMENTO | Contratación/Colocación A | Amortización B | Endeudamiento Neto C = A + B |
|--|------------------------------|-------------------|---------------------------------|
| CREDITOS BANCARIOS | | | |
| BANOBRAS | 93,230.80 | 231,220,871.87 | -231,127,641.07 |
| CAPITAL BANOBRAS | 92,147.26 | 92,147.26 | |
| TOTAL DE INTERESES DE CREDITOS BANCARIOS | 185,378.06 | 231,313,019.13 | -231,127,641.07 |
| OTROS INSTRUMENTOS DE LA DEUDA | | | |
| TOTAL DE INTERESES DE OTROS INSTRUMENTOS DE LA DEUDA | | | |
| T O T A L | 185,378.06 | 231,313,019.13 | -231,127,641.07 |



Municipio de Gral. Escobedo, N. L.

Estado Analítico del Ejercicio del Presupuesto de Egresos

Clasificación Programática

Informe Anual del 01 de Enero del 2018 al 31 de Diciembre del 2018

Elaborado el 29 de Enero del 2019

NOR 01 09 004



Escobedo
Gobierno Municipal 2018 - 2021

| Finalidad / Función | E G R E S O S | | | | | Sub-Ejercicio 8 = (3-4) |
|---|-----------------------|-----------------------|---------------------------|-----------------------|-----------------------|----------------------------|
| | Aprobado 1 | Ampl./Reducc. 2 | Modificado 3 = (1 + 2) | Devengado 4 | Pagado 5 | |
| 01 PROGRAMAS | 418,367,412.80 | 133,755,387.78 | 552,122,800.58 | 508,003,371.43 | 390,706,147.60 | 44,119,429.15 |
| SUBSIDIOS: SECTOR SOCIAL Y PRIVADO O ENTIDADES | | | | | | |
| SUJETOS A REGLAS DE OPERACIÓN | | | | | | |
| OTROS SUBSIDIOS | | | | | | |
| DESEMPEÑO DE LAS FUNCIONES | 403,246,435.28 | 130,428,270.12 | 533,674,705.40 | 490,150,390.38 | 372,860,079.41 | 43,524,315.02 |
| PRESTACIÓN DE SERVICIOS PÚBLICOS | 388,527,993.91 | 119,009,190.89 | 507,537,184.80 | 467,183,046.26 | 358,688,594.97 | 40,354,138.54 |
| PROVISIÓN DE BIENES PÚBLICOS | 338,105.20 | -337,546.08 | 559.12 | 558.91 | 558.91 | 0.21 |
| PLANEACIÓN, SEGUIMIENTO Y EVALUACIÓN DE POLÍTICAS PÚBLICAS | | | | | | |
| PROMOCIÓN Y FOMENTO | | | | | | |
| REGULACIÓN Y SUPERVISIÓN | 3,080,336.17 | 1,310,742.86 | 4,391,079.03 | 3,079,452.00 | 133,400.00 | 1,311,627.03 |
| FUNCIONES DE LAS FUERZAS ARMADAS (ÚNICAMENTE GOBIERNO FEDERAL) | | | | | | |
| ESPECÍFICOS | | | | | | |
| PROYECTOS DE INVERSIÓN | 11,300,000.00 | 200,100.00 | 200,100.00 | 200,100.00 | 200,100.00 | |
| ADMINISTRATIVOS Y DE APOYO | 120,977.53 | -68,720.36 | 52,257.17 | 62,516.84 | 55,603.98 | 1,858,549.24 |
| APOYO AL PROCESO PRESUPUESTARIO Y PARA MEJORAR LA EFICIENCIA INSTITUCIONAL | | | | | | |
| APOYO A LA FUNCIÓN PÚBLICA Y AL MEJORAMIENTO DE LA GESTIÓN | 59,682.00 | -55,560.00 | 4,122.00 | | | 4,122.00 |
| OPERACIONES AJENAS | 61,295.53 | -13,160.36 | 48,135.17 | 62,516.84 | 55,603.98 | -14,381.67 |
| COMPROMISOS | 14,999,999.99 | -14,873,660.52 | 126,339.47 | 430,436.75 | 430,436.75 | -304,097.28 |
| OBLIGACIONES DE CUMPLIMIENTO DE RESOLUCIÓN JURISDICCIONAL | 14,999,999.99 | -14,873,660.52 | 126,339.47 | 430,436.75 | 430,436.75 | -304,097.28 |
| DESASTRES NATURALES | | | | | | |
| OBLIGACIONES | | | | | | |
| PENSIONES Y JUBILACIONES | | | | | | |
| APORTACIONES A LA SEGURIDAD SOCIAL | | | | | | |
| APORTACIONES A FONDOS DE ESTABILIZACIÓN | | | | | | |
| APORTACIONES A FONDOS DE INVERSIÓN Y REESTRUCTURA DE PENSIONES | | | | | | |
| PROGRAMAS DE GASTO FEDERALIZADO (GOBIERNO) | 18,269,498.54 | 18,269,498.54 | 18,269,498.54 | 17,360,027.46 | 17,360,027.46 | 909,471.08 |
| GASTO FEDERALIZADO | 18,269,498.54 | 18,269,498.54 | 18,269,498.54 | 17,360,027.46 | 17,360,027.46 | 909,471.08 |
| 02 PARTICIPACIONES A ENTIDADES FEDERATIVAS Y MUNICIPIOS | 244,504,262.30 | -7,876,756.83 | 236,625,505.47 | 260,869,822.55 | 259,560,152.47 | -24,244,317.08 |
| 03 COSTO FINANCIERO, DEUDA O APOYOS A DEUDORES Y AHORRADORES DE LA BANCA | 1,353,115.00 | -1,353,115.00 | | | | |
| 04 ADEUDOS DE EJERCICIOS FISCALES ANTERIORES | 100,000,000.00 | -94,045,467.14 | 5,954,532.86 | 2,254,061.09 | 1,743,485.09 | 3,700,471.77 |
| TOTAL DEL GASTO | 764,224,790.10 | 30,478,048.81 | 794,702,838.91 | 771,127,256.07 | 652,009,785.16 | 23,575,583.84 |



MUNICIPIO DE GENERAL ESCOBEDO NUEVO LEON



NOTAS DE LOS ESTADOS FINANCIEROS

a) NOTAS DE DESGLOCE

I) NOTAS AL ESTADO DE SITUACION FINANCIERA

ACTIVO

EFFECTIVO Y EQUIVALENTES

Se informará acerca de los fondos con afectación específica, el tipo y monto de los mismos; de las inversiones financieras se revelará su tipo y

| | |
|---------------------------------|----------------------|
| EFFECTIVO | 718,148.22 |
| BANCOS/TESORERIA | 28,318,939.56 |
| DEPOSITOS DE FONDOS DE TERCEROS | 7,563,927.59 |
| | <u>36,601,015.37</u> |

Derechos a Recibir Efectivo o Equivalentes

Se informará el monto que se encuentre pendiente de cobro,

| | |
|--|---------------------|
| DEUDORES DIVERSOS POR COBRAR A CORTO PLAZO | 8,341,261.69 |
| | <u>8,341,261.69</u> |

Se cuenta con cuentas por cobrar fuera de la disponibilidad por concepto de Predial de ejercicios anteriores el saldo al inicio del ejercicio es de

Inversiones Financieras

De la cuenta Inversiones financieras, que considera los fideicomisos.

| | |
|----------------------|----------------------|
| FIDEICOMISO BANOBRAS | 44,816,306.43 |
| | <u>44,816,306.43</u> |

Bienes Muebles, Inmuebles, e Intangibles

Se informará de manera agrupada por cuenta, los rubros de Bienes Muebles e Inmuebles, el monto de la depreciación del ejercicio y la acumulada,

| | |
|---|-----------------------|
| BIENES MUEBLES | 90,431,418.26 |
| BIENES INMUEBLES E INFRAESTRUCTURA EN PROCESO | 223,802,350.52 |
| ACTIVOS INTANGIBLES | 132,240.00 |
| | <u>314,366,008.78</u> |

II) NOTAS AL ESTADO DE ACTIVIDADES

LOS INGRESOS POR RUBRO DEL EJERCICIO SE INTEGRAN DE LA SIGUIENTE MANERA:

| | |
|--|-------------------------|
| IMPUESTOS SOBRE LOS INGRESOS | 220,334,348.81 |
| ACCESORIOS DE IMPUESTOS | 2,554,367.39 |
| CONTRIBUCIONES DE MEJORAS POR OBRAS PUBLICAS | 483.60 |
| DERECHOS POR PRESTACION DE SERVICIOS | 51,550,808.35 |
| ACCESORIOS DE DERECHOS | 198,101.29 |
| OTROS DERECHOS | 1,921,377.20 |
| PRODUCTOS DERIVADOS DEL USO Y APROVECHAMIENTO DE BIENES NO SUJET | 1,054,354.18 |
| ACCESORIOS DE PRODUCTOS | - |
| OTROS PRODUCTOS QUE GENERAN INGRESOS CORRIENTES | 11,377,995.29 |
| MULTAS | 31,290,912.14 |
| ACCESORIOS DE APROVECHAMIENTOS | 49,039.80 |
| OTROS APROVECHAMIENTOS | 19,200,698.84 |
| PARTICIPACIONES | 419,596,812.81 |
| APORTACIONES | 428,845,524.90 |
| OTROS INGRESOS Y BENEFICIOS VARIOS | 4,158,478.00 |
| | <u>1,192,133,302.60</u> |

Gastos y Otras Pérdidas:

CUENTAS DE GASTOS DE FUNCIONAMIENTO, TRANSFERENCIAS, SUBSIDIOS Y OTRAS AYUDAS, PARTICIPACIONES Y APORTACIONES, OTROS

| | |
|---|----------------|
| REMUNERACIONES AL PERSONAL DE CARACTER PERMANENTE | 305,815,914.73 |
| REMUNERACIONES ADICIONALES Y ESPECIALES | 49,584,109.70 |
| SEGURIDAD SOCIAL | 9,799,847.20 |
| OTRAS PRESTACIONES SOCIALES Y ECONOMICAS | 26,636,060.65 |
| PAGO DE ESTIMULOS A SERVIDORES PUBLICOS | 280,510.20 |
| MATERIALES DE ADMINISTRACION, EMISION DE DOCUMENTOS Y ARTICULOS C | 6,637,775.20 |
| ALIMENTOS Y UTENSILIOS | 6,228,059.52 |
| MATERIALES Y ARTICULOS DE CONSTRUCCION Y DE REPARACION | 48,505,590.43 |



MUNICIPIO DE GENERAL ESCOBEDO NUEVO LEON



| | |
|---|-------------------------|
| PRODUCTOS QUIMICOS, FARMACEUTICOS Y DE LABORATORIO | 14,627,619.04 |
| COMBUSTIBLES, LUBRICANTES Y ADITIVOS | 37,424,589.36 |
| VESTUARIO, BLANCOS, PRENDAS DE PROTECCION Y ARTICULOS DEPORTIVOS | 12,567,754.78 |
| MATERIALES Y SUMINISTROS PARA SEGURIDAD | 104,339.61 |
| HERRAMIENTAS, REFACCIONES Y ACCESORIOS MENORES | 4,501,287.55 |
| SERVICIOS BASICOS | 69,834,733.47 |
| SERVICIOS DE ARRENDAMIENTO | 89,901,279.51 |
| SERVICIOS PROFESIONALES, CIENTIFICOS Y TECNICOS Y OTROS SERVICIOS | 61,868,763.24 |
| SERVICIOS FINANCIEROS, BANCARIOS Y COMERCIALES | 17,127,984.03 |
| SERVICIOS DE INSTALACION, REPARACION, MANTENIMIENTO Y CONSERVACION | 159,889,264.24 |
| SERVICIOS DE COMUNICACION SOCIAL Y PUBLICIDAD | 17,134,850.64 |
| SERVICIOS DE TRASLADO Y VIATICOS | 1,599,763.37 |
| SERVICIOS OFICIALES | 5,992,682.12 |
| OTROS SERVICIOS GENERALES | 24,173,379.46 |
| AYUDAS SOCIALES A PERSONAS | 5,384,479.50 |
| AYUDAS SOCIALES A INSTITUCIONES | 1,443,000.00 |
| DONATIVOS A INSTITUCIONES SIN FINES DE LUCRO | 100,000.00 |
| PARTICIPACIONES DE LA FEDERACION A ENTIDADES FEDERATIVAS Y MUNICIPIOS | - |
| PARTICIPACIONES DE LAS ENTIDADES FEDERATIVAS A LOS MUNICIPIOS | 287,840.80 |
| APORTACIONES DE LA FEDERACION A ENTIDADES FEDERATIVAS Y MUNICIPIOS | - |
| APORTACIONES DE LAS ENTIDADES FEDERATIVAS A LOS MUNICIPIOS | 3,694,338.24 |
| INTERESES DE LA DEUDA PUBLICA INTERNA | 21,749,017.71 |
| GASTOS DE LA DEUDA PUBLICA INTERNA | - |
| GASTOS DE EJERCICIOS ANTERIORES | 8,055,478.20 |
| OTROS GASTOS VARIOS | 38,854.32 |
| CONSTRUCCION EN BIEN NO CAPITALIZABLE | 11,806,210.13 |
| | <u>1,022,795,376.95</u> |

III) NOTAS AL ESTADO DE VARIACION EN LA HACIENDA PUBLICA

ADICIONALMENTE SE REALIZARON AFECTACIONES AL PATRIMONIO GENERADO DE EJERCICIOS ANTERIORES, ASI COMO LA CANCELACION DE LA

IV) NOTAS AL ESTADO DE FLUJOS DE EFECTIVO

EFECTIVO Y EQUIVALENTES

EL ANÁLISIS DE LOS SALDOS INICIAL Y FINAL QUE FIGURAN EN LA ÚLTIMA PARTE DEL ESTADO DE FLUJO DE EFECTIVO EN LA CUENTA DE EFECTIVO Y EQUIVALENTES

| | 2018 | 2017 |
|---------------------------------|----------------------|-----------------------|
| EFECTIVO | 718,148.22 | 699,689.34 |
| BANCOS/TESORERIA | 28,318,939.56 | 106,244,685.93 |
| DEPOSITOS DE FONDOS DE TERCEROS | 7,563,927.59 | 9,536,023.14 |
| | <u>36,601,015.37</u> | <u>116,480,398.41</u> |

DETALLAR LAS ADQUISICIONES DE BIENES MUEBLES E INMUEBLES A LA FECHA 2018 SE INTEGRA DE LA SIGUIENTE MANERA:

| | |
|---|-----------------------|
| MOBILIARIO Y EQUIPO DE ADMINISTRACIÓN | 13,329,099.52 |
| MOBILIARIO Y EQUIPO EDUCACIONAL Y RECREATIVO | 26,706,655.71 |
| EQUIPO E INSTRUMENTAL MEDICO Y DE LABORATORIO | 1,299,807.50 |
| VEHICULOS Y EQUIPO DE TRANSPORTE | 6,348,678.21 |
| EQUIPO DE DEFENSA Y SEGURIDAD | 41,621,298.72 |
| MAQUINARIA, OTROS EQUIPOS Y HERRAMIENTAS | 1,125,878.60 |
| ACTIVOS INTANGIBLES | 132,240.00 |
| OBRA PUBLICA EN BIENES DE DOMINIO PUBLICO | 223,763,034.04 |
| | <u>314,326,692.30</u> |

CONCILIACIÓN DE LOS FLUJOS DE EFECTIVO NETOS DE LAS ACTIVIDADES DE OPERACIÓN Y LA CUENTA DE AHORRO/DESAHORRO ANTES DE RUBROS

| | |
|---|-----------------------|
| FLUJO NETO DE EFECTIVO POR ACTIVIDADES DE OPERACIÓN | 185,569,779.36 |
| INTERESES DE LA DEUDA PUBLICA | 16,231,853.71 |
| AHORRO / DESAHORRO NETO DEL EJERCICIO | <u>169,337,925.65</u> |

IV) CONCILIACIÓN ENTRE LOS INGRESOS PRESUPUESTARIOS Y CONTABLES, ASÍ COMO ENTRE LOS EGRESOS

CONCILIACIÓN ENTRE LOS INGRESOS PRESUPUESTARIOS Y CONTABLES

| | |
|---------------------------------------|-------------------------|
| INGRESOS PRESUPUESTARIOS | 1,290,792,494.09 |
| INGRESOS CONTABLES NO PRESUPUESTARIOS | - |
| OTROS INGRESOS Y BENEFICIOS VARIOS | - |
| INGRESOS PRESUPUESTARIOS NO CONTABLES | - |
| TOTAL DE INGRESOS CONTABLES | <u>1,290,792,494.09</u> |



MUNICIPIO DE GENERAL ESCOBEDO NUEVO LEON



CONCILIACIÓN ENTRE LOS EGRESOS PRESUPUESTARIOS Y CONTABLES

| | | |
|---|--------------------------------|-------------|
| EGRESOS PRESUPUESTARIOS | 1,151,510,158.98 | |
| EGRESOS PRESUPUESTARIOS NO CONTABLES | 128,714,782.03 | |
| MOBILIARIO Y EQUIPO DE ADMINISTRACION | 6,158,324 | 13329099.52 |
| MOBILIARIO Y EQUIPO EDUCACION Y RECREATIVO | 6,891,705 | 26706655.71 |
| EQUIPO INSTRUMENTAL MEDICO Y DE LABORATORIO | 823,134 | 823133.86 |
| EQUIPO DE TRANSPORTE | 3,106,780 | 1139602.01 |
| EQUIPO DE DEFENSA Y SEGURIDAD | 27,419,857 | 17155282.5 |
| MAQUINARIA OTROS EQUIPOS Y HERRAMIENTAS | 248,777 | 2208089.29 |
| OBRA PUBLICA EN BIENES DE DOMINIO PUBLICO | 84,066,205 | 59293701.48 |
| AMORTIZACION DE LA DEUDA | | 859386.65 |
| TOTAL DE EGRESOS CONTABLES | <u>1,022,795,376.95</u> | |

B) NOTAS DE MEMORIA

LAS CUENTAS QUE SE MANEJAN PARA EFECTOS DE ESTE DOCUMENTO SON LAS SIGUIENTES:

CUENTAS DE ORDEN CONTABLES Y PRESUPUESTARIAS:

PRESUPUESTARIAS:

CUENTAS DE INGRESOS

| | |
|------------------------------|------------------|
| LEY DE INGRESOS ESTIMADA | 1,392,577,249.99 |
| LEY DE INGRESOS POR EJECUTAR | 101,784,755.90 |
| LEY DE INGRESOS RECAUDADA | 1,290,792,494.09 |

CUENTAS DE EGRESOS

| | |
|--|------------------|
| PRESUPUESTO DE EGRESOS APROBADO | 1,392,577,249.99 |
| PRESUPUESTO DE EGRESOS POR EJERCER | 158,860,005.20 |
| MODIFICACIONES AL PRESUPUESTO APROBADO | 1,788,546.75 |
| PRESUPUESTO DE EGRESOS DEVENGADO | 1,232,216,539.52 |
| PRESUPUESTO DE EGRESOS PAGADO | 908,730,622.72 |

C) NOTAS DE GESTIÓN ADMINISTRATIVA

1 INTRODUCCIÓN

LOS ESTADOS FINANCIEROS DE LOS ENTES PÚBLICOS, PROVEEN DE INFORMACIÓN FINANCIERA A LOS PRINCIPALES USUARIOS DE LA MISMA, AL CONGRESO Y A LOS CIUDADANOS.

EL OBJETIVO DEL PRESENTE DOCUMENTO ES LA REVELACIÓN DEL CONTEXTO Y DE LOS ASPECTOS ECONÓMICOS-FINANCIEROS MÁS RELEVANTES QUE INFLUYERON EN LAS DECISIONES DEL PERÍODO, Y QUE DEBERÁN SER CONSIDERADOS EN LA ELABORACIÓN DE LOS ESTADOS FINANCIEROS PARA LA MAYOR COMPRENSIÓN DE LOS MISMOS Y SUS PARTICULARIDADES.

DE ESTA MANERA, SE INFORMA Y EXPLICA LA RESPUESTA DEL GOBIERNO A LAS CONDICIONES RELACIONADAS CON LA INFORMACIÓN FINANCIERA DE CADA PERÍODO DE GESTIÓN; ADEMÁS, DE EXPONER AQUELLAS POLÍTICAS QUE PODRÍAN AFECTAR LA TOMA DE DECISIONES EN PERÍODOS POSTERIORES.

2 PANORAMA ECONÓMICO Y FINANCIERO

OBJETIVO ANUAL EN METAS DE INGRESOS

RECAUDAR EL 100% DE LOS INGRESOS PREVISTOS EN EL PRONOSTICO DE INGRESOS PARA EL EJERCICIO 2017
FORTALECER LA RECAUDACION DE LOS INGRESOS MUNICIPALES
BRINDAR LA MEJOR ATENCION A LOS CONTRIBUYENTES

ESTRATEGIAS

ESTABLECER FACILIDADES ADMINISTRATIVAS PARA EL PAGO DE LAS CONTRIBUCIONES A TRAVEZ DE BANCOS E INTERNET
DIFUSION DE OBLIGACIONES FISCALES ATRAVEZ DE MEDIOS ELECTRONICOS E IMPRESOS, INVITACIONES PARA REALIZAR LOS PAGOS
ORIGRAMA DE MODERNIZACION CATASTRAL, ACTUALIZACION DEL PADRON CATASTRAL

MEDIDAS Y ACCIONES EFECTUADAS PARA EL LOGRO DE LOS RESULTADOS

SE REALIZARON NOTIFICACIONES PARA LOGRAR EL ACERCAMIENTO CON LOS COTRIBUYENTES QUE TENIAN ADEUDOS Y LAS OPCIONES PARA SU REGULARIZACION
SE EFECTURON PROCESOS ADMINISTRATIVOS PARA LA RECUPERACION DEL IMPUESTO PREDIAL DEL PRESENTE AÑO Y REZAGOS DEL PREDIAL
SE DIO UNA ATENCION MAS PERSONALIZADA CON EL CONTRIBUYENTE

3 AUTORIZACIÓN E HISTORIA



MUNICIPIO DE GENERAL ESCOBEDO

NUEVO LEON



HOY LO QUE FUE LA HACIENDA TOPO DE LOS AYALAS, ES UN MUNICIPIO DE 425 MIL 148 ESCOBEDENSES QUE HABITAMOS UNA CIUDAD QUE CRECE AL RITMO DE LA ZONA METROPOLITANA. NUESTRA CIUDAD, PROCEDE DE LA ANTIGUA HACIENDA DENOMINADA TOPO DE LOS AYALAS QUE FORMABA PARTE DE LA SUPERFICIE DE LA ENCOMIENDA DEL NUEVO REINO DE LEÓN QUE MATERIALIZA LA COLONIZACIÓN DEL NORTE DE LA NUEVA ESPAÑA. JOSÉ DE TREVIÑO ES CONSIDERADO EL FUNDADOR DEL MUNICIPIO EN 1604, EXISTEN REGISTROS QUE 1624 HABITABAN LA REGIÓN A LAS FAMILIAS TREVIÑO Y A LA DEL ALFÉREZ DON JOSÉ DE AYALA, FUNDADOR DE LA HACIENDA TOPO DE LOS AYALA. EN 1867, UN GRUPO DE VECINOS DEL TOPO DE LOS AYALAS, SOLICITÓ AL GOBERNADOR DEL ESTADO LA ELECCIÓN DE UNA NUEVA VILLA O DISTRITO CON EL NOMBRE DE ARRAMBERRI, EN MEMORIA DEL PATRIOTA Y DISTINGUIDO CIUDADANO DE ESTE ESTADO. LA AUTORIZACIÓN DEL NUEVO MUNICIPIO FUE EXPEDIDA EL 24 DE FEBRERO DE 1868 CON LA DENOMINACIÓN DE GENERAL MARIANO ESCOBEDO CON BASE EN EL DECRETO NÚMERO 5 QUE ESTIPULA QUE LA HACIENDA DEL TOPO DE LOS AYALA ES ELEVADA A LA CATEGORÍA DE VILLA

4 ORGANIZACIÓN Y OBJETO SOCIAL

A) OBJETO SOCIAL

EN BASE AL PLAN DE DESARROLLO MUNICIPAL 2015 - 2018

LA MISIÓN QUE LA CIUDADANÍA HA CONFERIDO A LA ADMINISTRACIÓN MUNICIPAL 2015 – 2018, ES TRANSFORMAR GENERAL ESCOBEDO EN TODOS LOS SENTIDOS; ES GOBERNAR CON HONESTIDAD Y TRANSPARENCIA EN UNA ÉPOCA DE PROFUNDOS CAMBIOS QUE VIVE NUESTRO MUNICIPIO, JUNTO A NUEVO LEÓN Y A MÉXICO; EN EL QUE SE EXIGE ADEMÁS A TODO SERVIDOR PÚBLICO, EFICACIA EN EL CUMPLIMIENTO DE CADA UNA DE SUS RESPONSABILIDADES. GOBERNAR CON LOS CIUDADANOS, AVANZAR HACIA UNA DEMOCRACIA MÁS AMPLIA EN LA QUE SE CONSULTE, SE DE PASO LIBRE A LA PARTICIPACIÓN Y ÉSTA SIRVA PARA TOMAR LAS MEJORES SOLUCIONES, DONDE LA ATENCIÓN CIUDADANA CONTENGA UNA FÓRMULA DE TRABAJO EN LA QUE SE ESCUCHE Y SE ATIENDA EN FORMA PERSONALIZADA A QUIENES ASÍ LO DEMANDEN.

B) PRINCIPAL ACTIVIDAD

LAS ACTIVIDADES ECONÓMICAS MÁS IMPORTANTES SON LA MANUFACTURA Y LOS SERVICIOS, LA AGRICULTURA Y GANADERÍA, QUE ALGUNA VEZ FUERON LAS ACTIVIDADES MÁS IMPORTANTES, HAN REDUCIDO SU FUROR.

LA CIUDAD CUENTA CON UNA MUY BUENA RED DE CAMINOS, ES UN PASO OBLIGADO PARA EL TRANSPORTE DE MERCANCÍAS HACIA LA FRONTERA CON ESTADOS UNIDOS, LAS CARRETERAS HACIA NUEVO LAREDO Y COLOMBIA (NUEVO LEÓN) ATRAVIESAN EL MUNICIPIO. ADEMÁS LA CIUDAD ESTÁ CONECTADA CON UN LIBRAMIENTO VIAL PARA LA CARRETERA A SALTILLO Y POR SU TERRITORIO PASA LA CARRETERA HACIA LA IMPORTANTE CIUDAD DE MONCLOVA (COAHUILA). CUENTA ADEMÁS CON ESTACIONES DE FERROCARRIL SU INFRAESTRUCTURA DE TRANSPORTE AUMENTÓ CON LA CONSTRUCCIÓN DE LA EXTENSIÓN DE LA LÍNEA 2 DEL METRO (METRORREY) QUE LA CONECTA RÁPIDAMENTE CON SAN NICOLÁS DE LOS GARZA Y CON MONTERREY.

C) EJERCICIO FISCAL

LAS PRESENTES NOTAS SON APLICABLES AL EJERCICIO 2018

D) RÉGIMEN JURÍDICO

CONSTITUCION POLITICA DE LOS ENTADOS UNIDOS MEXICANOS
CONSTITUCION POLITICA DEL ENTADO DE NUEVO LEON
LEY DE GOBIERNO DEL ESTADO DE NUEVO LEON
LEY DE FISCALIZACION SUPERIOR DEL ESTADO DE NUEVO LEON
LEY GENERAL DE CONTABILIDAD GUBERNAMENTAL
LEY DE DICIPLINA FINANCIERA

OTRAS LEYES Y REGLAMENTOS APLICABLES A LA ADMINISTRACION MUNICIPAL

E) CONSIDERACIONES FISCALES DEL ENTE: REVELAR EL TIPO DE CONTRIBUCIONES QUE ESTÉ OBLIGADO A PAGAR O RETENER.

EL MUNICIPIO RETIENE Y ENTERA EL IMPUESTO SOBRE LA RENTA DE ASALARIOADOS Y PERSONAS FISICAS EN EL REGIMEN DE SERVICIOS PROFESIONALES Y ARREENDAMIENTOS DE INMUEBLES

F) ESTRUCTURA ORGANIZACIONAL BÁSICA

PRESIDENCIA MUNICIPAL
AYUNTAMIENTO
DESARROLLO SOCIAL
TESORERIA Y FINANZAS
SERVICIOS ADMINISTRATIVOS
SERVICIOS MUNICIPALES
DESARROLLO URBANO Y ECOLOGIA
SEGURIDAD PUBLICA Y VIALIDAD
PLANEACION Y DESARROLLO ECONOMICO

G) FIDEICOMISOS, MANDATOS Y ANÁLOGOS DE LOS CUALES ES FIDEICOMITENTE O FIDUCIARIO

5 BASES DE PREPARACIÓN DE LOS ESTADOS FINANCIEROS

SE INFORMARÁ SOBRE:

LA INFORMACION FINANCIERA HA SIDO PREPARADA DE CONFORMIDAD A LAS DISPOSICIONES ESTABLECIDAAS POR EL CONAC Y LAS DISPOSICIONES LEGALES APLICABLES.

SE HAN PPLICADO PARA LA REALIZACION DE LA INFORMACION LAS NORMAS EXPUESTAS POR EL CONAC; LA NORMATIVIDAD APLICADA PARA EL RECONOCIMIENTO, VALUACIÓN Y REVELACIÓN DE LOS DIFERENTES RUBROS DE LA INFORMACIÓN FINANCIERA, ASÍ COMO LAS BASES DE MEDICIÓN UTILIZADAS PARA LA ELABORACIÓN DE LOS ESTADOS FINANCIEROS.COSTO HISTÓRICO, VALOR DE REALIZACIÓN, VALOR RAZONABLE, VALOR DE RECUPERACIÓN O CUALQUIER OTRO MÉTODO EMPLEADO Y LOS CRITERIOS DE APLICACIÓN DE LOS MISMOS.



MUNICIPIO DE GENERAL ESCOBEDO NUEVO LEON



POSTULADOS BÁSICOS. SUSTANCIA ECONOMICA, ENTES PUBLICOS, EXISTENCIA PERMANENTE, REVELACION SUFICIENTE, IMPORTANCIA RELATIVA, REGISTRO E INTEGRACION PRESUPUESTARIA, CONSOLIDACION DE INFORMACION FINANCIERA, DEVENGO CONTABLE, VALUACION, DUALIDAD ECONOMICA, CONSISTENCIA

6 POLÍTICAS DE CONTABILIDAD SIGNIFICATIVAS

SE INFORMARÁ SOBRE:
SE REALIZÓ DEPURACIÓN Y CANCELACIÓN DE SALDOS PROVENIENTES DE EJERCICIO ANTERIORES.

7 REPORTE ANALÍTICO DEL ACTIVO

EL REPORTE DE ACTIVO SE ENCUENTRAN INFORMADAS EN LAS NOTAS DE DESGLOSE

8 REPORTE DE LA RECAUDACIÓN

LA INFORMACION CORRESPONDIENTE A LOS INGRESOS SEGÚN ESTADO DE ACTIVIDADES POR EL PERIODO DE 1 DE ENERO AL 30 DE SEPTIEMBRE DE 2018 SE ENCUENTRAN INFORMADAS EN LAS NOTAS DE DESGLOSE

LA LEY DE INGRESOS ESTIMADA PARA EL EJERCICIO FISCAL 2018 ASCIENDE A \$1,392,577,249.99

9 INFORMACIÓN SOBRE LA DEUDA Y EL REPORTE ANALÍTICO DE LA DEUDA

EL ESTADO ANALITICO DE LA DEUDA SE ENCUENTRA INFORMADO EN EL CONTENIDO DE ESTA CUENTA PUBLICA

10 CALIFICACIONES OTORGADAS

CALIFICACION OTORGADA POR FITCHRATING
ESCALA LOCAL LARGO PLAZO CALIDAD CREDIICIA A-(MEX)
PERSPECTIVA CREDITICIA LARGO PLAZO NEGATIVA

11 PROCESO DE MEJORA

LAS PRINCIPALES POLITICAS DE CONTROL INTERNO SE ENCUENTRAN DOCUMENTADAS EN LOS DIFERENTES MANUALES DE OPERACIÓN, ORGANIZACIÓN Y POLITICAS Y PROCESOS.

LAS MEDIDAS DE DESEMPEÑO FINANCIERO, METAS Y ALCANCE ES PREPARADA CONFORME A LOS LINEAMIENTOS EMITIDOS POR EL CONAC, ASI COMO LAS ACTUALIZACIONES QUE ESTE ENTE EMITE

12 PARTES RELACIONADAS

SE DEBE ESTABLECER POR ESCRITO QUE NO EXISTEN PARTES RELACIONADAS QUE PUDIERAN EJERCER INFLUENCIA SIGNIFICATIVA SOBRE LA TOMA DE DECISIONES FINANCIERAS Y OPERATIVAS.

13 RESPONSABILIDAD SOBRE LA PRESENTACION RAZONABLE DE LA INFORMACION CONTABLE

BAJO PROTESTA DE DECIR VERDAD DECLARAMOS QUE LOS ESTADOS FINANCIEROS Y SUS NOTAS, SON RAZONABLEMENTE CORRECTOS Y SON RESPONSABILIDAD DEL EMISOR



MUNICIPIO DE GENERAL ESCOBEDO
NUEVO LEON



Estado de Situación Financiera Detallado - LDF
Al 31 de Diciembre de 2018 y al 31 de Diciembre de 2017
(PESOS)

| Concepto (c) | 2018 | 2017 | Concepto (c) | 2018 | 2017 |
|--|----------------------|-----------------------|---|-----------------------|-----------------------|
| ACTIVO | | | PASIVO | | |
| Activo Circulante | | | Pasivo Circulante | | |
| a. Efectivo y Equivalentes (a=a1+a2+a3+a4+a5+a6+a7) | 36,601,015.37 | 116,480,398.41 | a. Cuentas por Pagar a Corto Plazo (a=a1+a2+a3+a4+a5+a6+a7+a8+a9) | 280,205,834.78 | 278,971,600.10 |
| a1) Efectivo | 718,148.22 | 699,689.34 | a1) Servicios Personales por Pagar a Corto Plazo | - | 5,010.60 |
| a2) Bancos/Tesorería | 28,318,939.56 | 106,244,685.93 | a2) Proveedores por Pagar a Corto Plazo | 173,238,671.30 | 197,847,813.82 |
| a3) Bancos/Dependencias y Otros | | | a3) Contratistas por Obras Públicas por Pagar a Corto Plazo | 65,164,066.38 | 31,104,499.76 |
| a4) Inversiones Temporales (Hasta 3 meses) | | | a4) Participaciones y Aportaciones por Pagar a Corto Plazo | | |
| a5) Fondos con Afectación Específica | | | a5) Transferencias Otorgadas por Pagar a Corto Plazo | | |
| a6) Depósitos de Fondos de Terceros en Garantía y/o Administración | 7,563,927.59 | 9,536,023.14 | a6) Intereses, Comisiones y Otros Gastos de la Deuda Pública por Pagar a Corto Plazo | | |
| a7) Otros Efectivos y Equivalentes | | | a7) Retenciones y Contribuciones por Pagar a Corto Plazo | 37,285,718.74 | 43,055,931.76 |
| b. Derechos a Recibir Efectivo o Equivalentes (b=b1+b2+b3+b4+b5+b6+b7) | 8,341,261.69 | 354,420,060.28 | a8) Devoluciones de la Ley de Ingresos por Pagar a Corto Plazo | | |
| b1) Inversiones Financieras de Corto Plazo | | | a9) Otras Cuentas por Pagar a Corto Plazo | 4,517,348.36 | 6,958,344.16 |
| b2) Cuentas por Cobrar a Corto Plazo | | | b. Documentos por Pagar a Corto Plazo (b=b1+b2+b3) | 15,000,000.00 | - |
| b3) Deudores Diversos por Cobrar a Corto Plazo | 8,341,261.69 | 5,574,753.28 | b1) Documentos Comerciales por Pagar a Corto Plazo | | |
| b4) Ingresos por Recuperar a Corto Plazo | - | 348,845,297.00 | b2) Documentos con Contratistas por Obras Públicas por Pagar a Corto Plazo | | |
| b5) Deudores por Anticipos de la Tesorería a Corto Plazo | | | b3) Otros Documentos por Pagar a Corto Plazo | 15,000,000.00 | |
| b6) Préstamos Otorgados a Corto Plazo | | | c. Porción a Corto Plazo de la Deuda Pública a Largo Plazo (c=c1+c2) | - | 0.04 |
| b7) Otros Derechos a Recibir Efectivo o Equivalentes a Corto Plazo | - | - | c1) Porción a Corto Plazo de la Deuda Pública | - | 0.04 |
| c. Derechos a Recibir Bienes o Servicios (c=c1+c2+c3+c4+c5) | - | - | c2) Porción a Corto Plazo de Arrendamiento Financiero | | |
| c1) Anticipo a Proveedores por Adquisición de Bienes y Prestación de Servicios a Corto Plazo | | | d. Títulos y Valores a Corto Plazo | | |
| c2) Anticipo a Proveedores por Adquisición de Bienes Inmuebles y Muebles a Corto Plazo | | | e. Pasivos Diferidos a Corto Plazo (e=e1+e2+e3) | 1,947,960.36 | 639,137.73 |
| c3) Anticipo a Proveedores por Adquisición de Bienes Intangibles a Corto Plazo | | | e1) Ingresos Cobrados por Adelantado a Corto Plazo | 1,947,960.36 | 639,137.73 |
| c4) Anticipo a Contratistas por Obras Públicas a Corto Plazo | | | e2) Intereses Cobrados por Adelantado a Corto Plazo | | |
| c5) Otros Derechos a Recibir Bienes o Servicios a Corto Plazo | | | e3) Otros Pasivos Diferidos a Corto Plazo | | |
| d. Inventarios (d=d1+d2+d3+d4+d5) | - | - | f. Fondos y Bienes de Terceros en Garantía y/o Administración a Corto Plazo (f=f1+f2+f3+f4+f5+f6) | - | - |
| d1) Inventario de Mercancías para Venta | | | f1) Fondos en Garantía a Corto Plazo | | |
| d2) Inventario de Mercancías Terminadas | | | f2) Fondos en Administración a Corto Plazo | | |
| d3) Inventario de Mercancías en Proceso de Elaboración | | | f3) Fondos Contingentes a Corto Plazo | | |
| d4) Inventario de Materias Primas, Materiales y Suministros para Producción | | | f4) Fondos de Fideicomisos, Mandatos y Contratos Análogos a Corto Plazo | | |
| d5) Bienes en Tránsito | | | f5) Otros Fondos de Terceros en Garantía y/o Administración a Corto Plazo | | |
| e. Almacenes | | | f6) Valores y Bienes en Garantía a Corto Plazo | 430,436.75 | - |
| f. Estimación por Pérdida o Deterioro de Activos Circulantes (f=f1+f2) | - | - | g. Provisiones a Corto Plazo (g=g1+g2+g3) | - | - |
| f1) Estimaciones para Cuentas Incobrables por Derechos a Recibir Efectivo o Equivalentes | | | g1) Provisión para Demandas y Juicios a Corto Plazo | 430,436.75 | - |
| f2) Estimación por Deterioro de Inventarios | | | g2) Provisión para Contingencias a Corto Plazo | | |
| g. Otros Activos Circulantes (g=g1+g2+g3+g4) | - | - | g3) Otras Provisiones a Corto Plazo | | |
| g1) Valores en Garantía | | | h. Otros Pasivos a Corto Plazo (h=h1+h2+h3) | 7,963.66 | 7,963.66 |
| g2) Bienes en Garantía (excluye depósitos de fondos) | | | h1) Ingresos por Clasificar | | |
| g3) Bienes Derivados de Embargos, Decomisos, Aseguramientos y Dación en Pago | | | h2) Recaudación por Participar | | |
| g4) Adquisición con Fondos de Terceros | | | h3) Otros Pasivos Circulantes | 7,963.66 | 7,963.66 |
| IA. Total de Activos Circulantes (IA = a + b + c + d + e + f + g) | 44,942,277.06 | 470,900,448.69 | IIA. Total de Pasivos Circulantes (IIA = a + b + c + d + e + f + g + h) | 286,715,394.73 | 279,602,774.21 |
| Activo No Circulante | | | Pasivo No Circulante | | |
| a. Inversiones Financieras a Largo Plazo | 44,816,306.43 | 6,063,897.41 | a. Cuentas por Pagar a Largo Plazo | 229,961,956.24 | 231,127,641.45 |
| b. Derechos a Recibir Efectivo o Equivalentes a Largo Plazo | | | b. Documentos por Pagar a Largo Plazo | | |
| c. Bienes Inmuebles, Infraestructura y Construcciones en Proceso | 223,802,350.52 | 139,736,145.70 | c. Deuda Pública a Largo Plazo | | |



MUNICIPIO DE GENERAL ESCOBEDO
NUEVO LEON



Estado de Situación Financiera Detallado - LDF
Al 31 de Diciembre de 2018 y al 31 de Diciembre de 2017
(PESOS)

| Concepto (c) | 2018 | 2017 | Concepto (c) | 2018 | 2017 |
|---|----------------|----------------|--|----------------|----------------|
| d. Bienes Muebles | 90,431,418.26 | 41,640,655.05 | d. Pasivos Diferidos a Largo Plazo | | |
| e. Activos Intangibles | 132,240.00 | 4,142,186.00 | e. Fondos y Bienes de Terceros en Garantía y/o en Administración a Largo Plazo | | |
| f. Depreciación, Deterioro y Amortización Acumulada de Bienes | | | f. Provisiones a Largo Plazo | | |
| g. Activos Diferidos | | | | | |
| h. Estimación por Pérdida o Deterioro de Activos no Circulantes | | | IIB. Total de Pasivos No Circulantes (IIB = a + b + c + d + e + f) | 229,961,956.24 | 231,127,841.45 |
| i. Otros Activos no Circulantes | | | II. Total del Pasivo (II = IIA + IIB) | 626,677,350.97 | 510,730,416.66 |
| IB. Total de Activos No Circulantes (IB = a + b + c + d + e + f + g + h + i) | 359,182,315.21 | 191,582,884.16 | HACIENDA PÚBLICA/PATRIMONIO | | |
| | | | IIIA. Hacienda Pública/Patrimonio Contribuido (IIIA = a + b + c) | - | - |
| | | | a. Aportaciones | | |
| | | | b. Donaciones de Capital | | |
| | | | c. Actualización de la Hacienda Pública/Patrimonio | | |
| | | | IIIB. Hacienda Pública/Patrimonio Generado (IIIB = a + b + c + d + e) | 122,562,758.70 | 151,752,917.23 |
| | | | a. Resultados del Ejercicio (Ahorro/ Desahorro) | 165,058,466.07 | 65,098,655.31 |
| | | | b. Resultados de Ejercicios Anteriores | 151,752,917.23 | 309,399,663.54 |
| | | | c. Revalúos | | |
| | | | d. Reservas | | |
| | | | e. Rectificaciones de Resultados de Ejercicios Anteriores | 439,364,142.00 | 222,745,401.62 |
| | | | IIIC. Exceso o Insuficiencia en la Actualización de la Hacienda Pública/Patrimonio (IIIC=a+b) | - | - |
| | | | a. Resultado por Posición Monetaria | | |
| | | | b. Resultado por Tenencia de Activos no Monetarios | | |
| | | | III. Total Hacienda Pública/Patrimonio (III = IIIA + IIIB + IIIC) | 122,562,758.70 | 151,752,917.23 |
| I. Total del Activo (I = IA + IB) | 404,124,592.27 | 662,483,332.85 | IV. Total del Pasivo y Hacienda Pública/Patrimonio (IV = II + III) | 404,124,592.27 | 662,483,332.89 |



MUNICIPIO DE GENERAL ESCOBEDO
NUEVO LEON



Escobedo
Gobierno Municipal 2018-2021

Informe Analítico de la Deuda Pública y Otros Pasivos - LDF
Al 31 de diciembre de 2018
(PESOS)

| Denominación de la Deuda Pública y Otros Pasivos (c) | Saldo al 31 de diciembre de 2017-1 (d) | Disposiciones del Periodo (e) | Amortizaciones del Periodo (f) | Revaluaciones, Reclasificaciones y Otros | Saldo Final del Periodo (h) h=d+e-f+g | Pago de Intereses del Periodo (i) | Pago de Comisiones y demás costos asociados durante el |
|---|--|-------------------------------|--------------------------------|--|--|-----------------------------------|--|
| 1. Deuda Pública (1=A+B) | 231,127,641 | | 1,165,685 | | 229,961,956 | 16,231,854 | |
| A. Corto Plazo (A=a1+a2+a3) | 1,165,685 | - | 1,165,685 | - | 0 | 16,231,854 | |
| b1) Instituciones de Crédito | 1,165,685 | - | 1,165,685 | - | 0 | 16,231,854 | |
| BANOBRAS 13191 REESTRUCTURA | 1,020,181 | | 1,020,181 | | - | 14,205,754 | |
| BANOBRAS 13192 REESTRUCTURA | 145,504 | | 145,504 | | 0 | 2,026,100 | |
| a2) Títulos y Valores | - | | - | | - | - | |
| a3) Arrendamientos Financieros | - | | - | | - | - | |
| B. Largo Plazo (B=b1+b2+b3) | 229,961,956 | - | - | | 229,961,956 | - | |
| b1) Instituciones de Crédito | 229,961,956 | - | - | | 229,961,956 | - | |
| BANOBRAS | | | | | | | |
| BANOBRAS 13191 REESTRUCTURA | 201,257,543 | | | | 201,257,543 | | |
| BANOBRAS 13192 REESTRUCTURA | 28,704,413 | | | | 28,704,413 | | |
| b2) Títulos y Valores | - | | - | | - | - | |
| b3) Arrendamientos Financieros | - | | - | | - | - | |
| 2. Otros Pasivos | | | | | | | |
| 3. Total de la Deuda Pública y Otros Pasivos (3=1+2) | | | | | | | |
| 4. Deuda Contingente 1 (informativo) | | | | | | | |
| A. Deuda Contingente 1 | | | | | | | |
| B. Deuda Contingente 2 | | | | | | | |
| C. Deuda Contingente XX | | | | | | | |
| 5. Valor de Instrumentos Bono Cupón Cero 2 | | | | | | | |
| A. Instrumento Bono Cupón Cero 1 | | | | | | | |
| B. Instrumento Bono Cupón Cero 2 | | | | | | | |
| C. Instrumento Bono Cupón Cero XX | | | | | | | |

| Obligaciones a Corto Plazo (k) | Monto Contratado (l) | Plazo Pactado (m) | Tasa de Interés (n) | Comisiones y Costos Relacionados (o) | Tasa Efectiva (p) |
|--|----------------------|-------------------|---------------------|--------------------------------------|-------------------|
| 6. Obligaciones a Corto Plazo (Informativo) | | | | | |
| BANOBRAS | 202,277,724 | 300 | TIIE+1.34 | | TIIE+1.72 |
| BANOBRAS | 28,849,917 | 300 | TIIE+1.34 | | TIIE+1.72 |



MUNICIPIO DE GENERAL ESCOBEDO
NUEVO LEON



Escobedo
Gobierno Municipal 2018-2021

| Balance Presupuestario - LDF Al 31 de diciembre 2018 (b) (PESOS) | | | |
|---|---------------------------|----------------------|----------------------|
| Concepto (c) | Estimado/ Aprobado (d) | Devengado | Recaudado/ Pagado |
| A. Ingresos Totales (A = A1+A2+A3) | 1,392,577,250 | 1,192,133,303 | 1,192,133,303 |
| A1. Ingresos de Libre Disposición | 872,602,343 | 735,508,491 | 735,508,491 |
| A2. Transferencias Federales Etiquetadas | 519,974,907 | 456,624,811 | 456,624,811 |
| A3. Financiamiento Neto | - | - | - |
| B. Egresos Presupuestarios¹ (B = B1+B2) | 1,392,577,250 | 1,224,161,061 | 902,738,650 |
| B1. Gasto No Etiquetado (sin incluir Amortización de la Deuda Pública) | 802,270,697 | 765,749,648 | 620,711,231 |
| B2. Gasto Etiquetado (sin incluir Amortización de la Deuda Pública) | 590,306,553 | 458,411,413 | 282,027,419 |
| C. Remanentes del Ejercicio Anterior (C = C1 + C2) | 169,019,916 | 169,019,916 | 7,438,708 |
| C1. Remanentes de Ingresos de Libre Disposición aplicados en el periodo | - | - | - |
| C2. Remanentes de Transferencias Federales Etiquetadas aplicados en el periodo | 169,019,916 | 169,019,916 | 7,438,708 |
| I. Balance Presupuestario (I = A - B + C) | 169,019,916 | 136,992,157 | 296,833,360 |
| II. Balance Presupuestario sin Financiamiento Neto (II = I - A3) | 169,019,916 | 136,992,157 | 296,833,360 |
| III. Balance Presupuestario sin Financiamiento Neto y sin Remanentes del Ejercicio Anterior (III = II - C) | 0 | 32,027,759 | 289,394,653 |

| Concepto | Aprobado | Devengado | Pagado |
|--|-------------------|-------------------|--------------------|
| E. Intereses, Comisiones y Gastos de la Deuda (E = E1+E2) | 16,086,869 | 21,749,018 | 21,749,018 |
| E1. Intereses, Comisiones y Gastos de la Deuda con Gasto No Etiquetado | - | - | - |
| E2. Intereses, Comisiones y Gastos de la Deuda con Gasto Etiquetado | 16,086,869 | 21,749,018 | 21,749,018 |
| IV. Balance Primario (IV = III + E) | 16,086,869 | 10,278,741 | 311,143,670 |

| Concepto | Estimado/ Aprobado | Devengado | Recaudado/ Pagado |
|---|-----------------------|-----------|----------------------|
| F. Financiamiento (F = F1 + F2) | - | - | - |
| F1. Financiamiento con Fuente de Pago de Ingresos de Libre Disposición | - | - | - |
| F2. Financiamiento con Fuente de Pago de Transferencias Federales Etiquetadas | - | - | - |
| G. Amortización de la Deuda (G = G1 + G2) | - | - | - |
| G1. Amortización de la Deuda Pública con Gasto No Etiquetado | - | - | - |
| G2. Amortización de la Deuda Pública con Gasto Etiquetado | - | - | - |
| A3. Financiamiento Neto (A3 = F - G) | - | - | - |

| Concepto | Estimado/ Aprobado | Devengado | Recaudado/ Pagado |
|---|-----------------------|--------------------|----------------------|
| A1. Ingresos de Libre Disposición | 872,602,343 | 735,508,491 | 735,508,491 |
| A3.1 Financiamiento Neto con Fuente de Pago de Ingresos de Libre Disposición (A3.1 = F1 - G1) | - | - | - |
| F1. Financiamiento con Fuente de Pago de Ingresos de Libre Disposición | - | - | - |
| G1. Amortización de la Deuda Pública con Gasto No Etiquetado | - | - | - |
| B1. Gasto No Etiquetado (sin incluir Amortización de la Deuda Pública) | 688,157,553 | 115,411,016 | 299,375,366 |
| C1. Remanentes de Ingresos de Libre Disposición aplicados en el periodo | - | - | - |
| V. Balance Presupuestario de Recursos Disponibles (V = A1 + A3.1 - B1 + C1) | 184,444,790 | 620,097,475 | 436,133,125 |
| VI. Balance Presupuestario de Recursos Disponibles sin Financiamiento Neto (VI = V - A3.1) | 184,444,790 | 620,097,475 | 436,133,125 |

| Concepto | Estimado/ Aprobado | Devengado | Recaudado/ Pagado |
|---|-----------------------|--------------------|----------------------|
| A2. Transferencias Federales Etiquetadas | 519,974,907 | 456,624,811 | 456,624,811 |
| A3.2 Financiamiento Neto con Fuente de Pago de Transferencias Federales Etiquetadas (A3.2 = F2 - G2) | 16,086,869 | 21,749,018 | 21,749,018 |
| F2. Financiamiento con Fuente de Pago de Transferencias Federales Etiquetadas | - | - | - |
| G2. Amortización de la Deuda Pública con Gasto Etiquetado | 16,086,869 | 21,749,018 | 21,749,018 |
| B2. Gasto Etiquetado (sin incluir Amortización de la Deuda Pública) | 590,306,553 | 458,411,413 | 282,027,419 |
| C2. Remanentes de Transferencias Federales Etiquetadas aplicados en el periodo | 169,019,916 | 169,019,916 | 7,438,708 |
| VII. Balance Presupuestario de Recursos Etiquetados (VII = A2 + A3.2 - B2 + C2) | 82,601,401 | 145,484,297 | 160,287,083 |
| VIII. Balance Presupuestario de Recursos Etiquetados sin Financiamiento Neto (VIII = VII - A3.2) | 82,601,401 | 145,484,297 | 160,287,083 |



MUNICIPIO DE GENERAL ESCOBEDO
NUEVO LEON



Escobedo
Gobierno Municipal 2018-2021

Estado Analítico del Ejercicio del Presupuesto de Egresos Detallado - LDF
Clasificación por Objeto del Gasto (Capítulo y Concepto)
Al 31 de Diciembre de 2018 (b)
(PESOS)

| Concepto (c) | Egresos | | | | | Subejercicio (e) |
|--|--------------------|--------------------------------|--------------------|--------------------|--------------------|-------------------|
| | Aprobado (d) | Ampliaciones/ (Reducciones) | Modificado | Devengado | Pagado | |
| I. Gasto No Etiquetado (I=A+B+C+D+E+F+G+H+I) | 802,270,697 | 19,352,944 | 821,911,483 | 773,806,127 | 626,703,204 | 48,106,356 |
| A. Servicios Personales (A=a1+a2+a3+a4+a5+a6+a7) | 274,825,379 | 12,265,056 | 287,080,436 | 280,600,686 | 278,250,078 | 6,479,749 |
| a1) Remuneraciones al Personal de Carácter Permanente | 162,738,044 | 17,371,312 | 180,109,357 | 194,300,159 | 194,068,319 | 14,190,802 |
| a2) Remuneraciones al Personal de Carácter Transitorio | - | - | - | - | - | - |
| a3) Remuneraciones Adicionales y Especiales | 73,832,881 | 7,177,886 | 86,654,995 | 49,584,110 | 47,506,701 | 17,070,885 |
| a4) Seguridad Social | 9,000,000 | 1,482,816 | 10,482,816 | 9,799,847 | 9,799,847 | 682,969 |
| a5) Otras Prestaciones Sociales y Económicas | 28,454,454 | 578,814 | 29,033,268 | 26,636,061 | 26,594,700 | 2,397,207 |
| a6) Previsiones | - | - | - | - | - | - |
| a7) Pago de Estímulos a Servidores Públicos | 800,000 | - | 800,000 | 280,510 | 280,510 | 519,490 |
| B. Materiales y Suministros (B=b1+b2+b3+b4+b5+b6+b7+b8+b9) | 75,718,525 | 23,781,452 | 99,499,977 | 97,119,329 | 72,962,410 | 2,380,648 |
| b1) Materiales de Administración, Emisión de Documentos y Artículos Oficiales | 8,378,004 | 85,080 | 8,292,923 | 7,766,955 | 5,683,717 | 525,968 |
| b2) Alimentos y Utensilios | 6,393,673 | 15,612 | 6,409,285 | 6,257,540 | 3,145,670 | 151,745 |
| b3) Materias Primas y Materiales de Producción y Comercialización | 646,738 | 36,475 | 610,262 | 615,863 | 588,950 | 5,601 |
| b4) Materiales y Artículos de Construcción y de Reparación | 9,586,545 | 19,612,305 | 29,198,850 | 28,818,357 | 15,125,722 | 380,492 |
| b5) Productos Químicos, Farmacéuticos y de Laboratorio | 13,321,358 | 978,075 | 14,297,433 | 14,223,032 | 11,667,915 | 74,401 |
| b6) Combustibles, Lubricantes y Aditivos | 24,092,245 | 599,764 | 23,492,481 | 22,779,451 | 22,262,907 | 713,030 |
| b7) Vestuario, Blancos, Prendas de Protección y Artículos Deportivos | 9,554,007 | 3,653,226 | 13,207,233 | 12,880,393 | 11,375,836 | 326,840 |
| b8) Materiales y Suministros Para Seguridad | - | - | - | - | - | - |
| b9) Herramientas, Refacciones y Accesorios Menores | 3,745,955 | 245,555 | 3,991,510 | 3,777,737 | 3,111,494 | 213,773 |
| C. Servicios Generales (C=c1+c2+c3+c4+c5+c6+c7+c8+c9) | 290,117,314 | 70,085,958 | 360,203,272 | 332,282,736 | 259,468,133 | 27,920,636 |
| c1) Servicios Básicos | 5,562,247 | 8,027,163 | 13,589,410 | 14,576,508 | 13,187,818 | 987,098 |
| c2) Servicios de Arrendamiento | 39,013,937 | 3,126,688 | 35,887,248 | 30,786,786 | 25,276,301 | 5,100,462 |
| c3) Servicios Profesionales, Científicos, Técnicos y Otros Servicios | 49,415,046 | 13,280,304 | 62,695,350 | 60,763,604 | 43,394,480 | 1,931,747 |
| c4) Servicios Financieros, Bancarios y Comerciales | 18,781,790 | 2,352,858 | 16,428,932 | 17,128,212 | 15,073,315 | 699,281 |
| c5) Servicios de Instalación, Reparación, Mantenimiento y Conservación | 131,894,173 | 35,487,432 | 167,381,604 | 147,690,664 | 121,643,231 | 19,690,941 |
| c6) Servicios de Comunicación Social y Publicidad | 19,014,263 | 1,580,259 | 17,434,004 | 17,412,565 | 15,065,995 | 21,440 |
| c7) Servicios de Traslado y Viáticos | 1,275,721 | 539,649 | 1,815,370 | 1,668,174 | 1,643,212 | 147,196 |
| c8) Servicios Oficiales | 12,294,001 | 31,910,403 | 44,204,404 | 41,467,171 | 23,409,376 | 2,737,233 |
| c9) Otros Servicios Generales | 12,866,137 | 12,099,187 | 766,949 | 789,053 | 774,405 | 22,104 |
| D. Transferencias, Asignaciones, Subsidios y Otras Ayudas (D=d1+d2+d3+d4+d5+d6) | 5,844,565 | 771,585 | 6,616,149 | 6,864,963 | 5,027,044 | 248,813 |
| d1) Transferencias Internas y Asignaciones al Sector Público | - | - | - | - | - | - |
| d2) Transferencias al Resto del Sector Público | - | - | - | - | - | - |
| d3) Subsidios y Subvenciones | - | - | - | - | - | - |
| d4) Ayudas Sociales | - | - | - | - | - | - |
| d5) Pensiones y Jubilaciones | 5,844,565 | 771,585 | 6,616,149 | 6,864,963 | 5,027,044 | 248,813 |
| d6) Transferencias a Fideicomisos, Mandatos y Otros Análogos | - | - | - | - | - | - |
| d7) Transferencias a la Seguridad Social | - | - | - | - | - | - |
| d8) Donativos | - | - | - | - | - | - |
| d9) Transferencias al Exterior | - | - | - | - | - | - |
| E. Bienes Muebles, Inmuebles e Intangibles (E=e1+e2+e3+e4+e5+e6+e7+e8+e9) | 41,651,770 | 6,817,465 | 48,469,235 | 46,897,676 | 3,225,328 | 1,571,569 |
| e1) Mobiliario y Equipo de Administración | 3,318,393 | 3,853,403 | 7,169,796 | 5,817,047 | 629,163 | 1,352,749 |
| e2) Mobiliario y Equipo Educativo y Recreativo | 5,668,044 | 4,895,011 | 10,363,055 | 10,172,937 | 533,295 | 190,118 |
| e3) Equipo e Instrumental Médico y de Laboratorio | 306,454 | 587,843 | 894,297 | 894,297 | 71,163 | - |
| e4) Vehículos y Equipo de Transporte | 20,800,000 | 18,122,010 | 2,677,990 | 2,677,890 | 1,538,288 | 100 |
| e5) Equipo de Defensa y Seguridad | 8,333,318 | 14,615,836 | 22,949,154 | 22,949,023 | 436,119 | 131 |
| e6) Maquinaria, Otros Equipos y Herramientas | 1,227,561 | 1,546,329 | 2,773,890 | 2,745,430 | 17,300 | 28,460 |
| e7) Activos Biológicos | - | - | - | - | - | - |
| e8) Bienes Inmuebles | - | - | - | - | - | - |
| e9) Activos Intangibles | 2,000,000 | 358,947 | 1,641,053 | 1,641,052 | - | 1 |
| F. Inversión Pública (F=f1+f2+f3) | - | - | - | - | - | - |
| f1) Obra Pública en Bienes de Dominio Público | - | - | - | - | - | - |
| f2) Obra Pública en Bienes Propios | - | - | - | - | - | - |
| f3) Proyectos Productivos y Acciones de Fomento | - | - | - | - | - | - |
| G. Inversiones Financieras y Otras Provisiones (G=g1+g2+g3+g4+g5+g6+g7) | - | - | - | - | - | - |
| g1) Inversiones Para el Fomento de Actividades Productivas | - | - | - | - | - | - |
| g2) Acciones y Participaciones de Capital | - | - | - | - | - | - |
| g3) Compra de Títulos y Valores | - | - | - | - | - | - |
| g4) Concesión de Préstamos | - | - | - | - | - | - |
| g5) Inversiones en Fideicomisos, Mandatos y Otros Análogos | - | - | - | - | - | - |
| Fideicomiso de Desastres Naturales (Informativo) | - | - | - | - | - | - |
| g6) Otras Inversiones Financieras | - | - | - | - | - | - |
| g7) Provisiones para Contingencias y Otras Erogaciones Especiales | - | - | - | - | - | - |
| H. Participaciones y Aportaciones (H=h1+h2+h3) | - | 1,699,500 | 1,987,341 | 1,984,258 | 1,778,237 | 3,083 |
| h1) Participaciones | - | - | 287,841 | 287,841 | 287,841 | 0 |
| h2) Aportaciones | - | 1,699,500 | 1,699,500 | 1,696,418 | 1,490,396 | 3,083 |
| h3) Convenios | - | - | - | - | - | - |
| I. Deuda Pública (I=i1+i2+i3+i4+i5+i6+i7) | 114,113,144 | 96,058,072 | 18,055,072 | 8,055,478 | 5,991,973 | 9,999,594 |
| i1) Amortización de la Deuda Pública | - | - | - | - | - | - |
| i2) Intereses de la Deuda Pública | - | - | - | - | - | - |
| i3) Comisiones de la Deuda Pública | - | - | - | - | - | - |
| i4) Gastos de la Deuda Pública | - | - | - | - | - | - |
| i5) Costo por Coberturas | - | - | - | - | - | - |
| i6) Apoyos Financieros | - | - | - | - | - | - |
| i7) Adeudos de Ejercicios Fiscales Anteriores (ADEFAS) | 114,113,144 | 96,058,072 | 18,055,072 | 8,055,478 | 5,991,973 | 9,999,594 |



MUNICIPIO DE GENERAL ESCOBEDO
NUEVO LEON



Estado Analítico del Ejercicio del Presupuesto de Egresos Detallado - LDF
Clasificación por Objeto del Gasto (Capítulo y Concepto)
Al 31 de Diciembre de 2018 (b)

| | | | | | | |
|--|-------------------------|---------------------|----------------------|----------------------|--------------------|--------------------|
| II. Gasto Etiquetado (II=A+B+C+D+E+F+G+H+I) | 590,306,553 | - 21,141,491 | 569,165,062 | 458,411,413 | 282,027,419 | 110,753,649 |
| A. Servicios Personales (A=a1+a2+a3+a4+a5+a6+a7) | 130,715,922 | - 1,541,272 | 129,174,650 | 129,174,650 | 129,174,650 | - |
| a1) Remuneraciones al Personal de Carácter Permanente | 130,715,922 | - 1,541,272 | 129,174,650 | 129,174,650 | 129,174,650 | - |
| a2) Remuneraciones al Personal de Carácter Transitorio | | | | | | |
| a3) Remuneraciones Adicionales y Especiales | | | | | | |
| a4) Seguridad Social | | | | | | |
| a5) Otras Prestaciones Sociales y Económicas | | | | | | |
| a6) Previsiones | | | | | | |
| a7) Pago de Estímulos a Servidores Públicos | | | | | | |
| B. Materiales y Suministros (B=b1+b2+b3+b4+b5+b6+b7+b8+b9) | 7,000,000 | 7,645,139 | 14,645,139 | 14,645,139 | 14,645,139 | - |
| b1) Materiales de Administración, Emisión de Documentos y Artículos Oficiales | | | | | | |
| b2) Alimentos y Utensilios | | | | | | |
| b3) Materias Primas y Materiales de Producción y Comercialización | | | | | | |
| b4) Materiales y Artículos de Construcción y de Reparación | | | | | | |
| b5) Productos Químicos, Farmacéuticos y de Laboratorio | | | | | | |
| b6) Combustibles, Lubricantes y Aditivos | 7,000,000 | 7,645,139 | 14,645,139 | 14,645,139 | 14,645,139 | - |
| b7) Vestuario, Blancos, Prendas de Protección y Artículos Deportivos | | | | | | |
| b8) Materiales y Suministros Para Seguridad | | | | | | |
| b9) Herramientas, Refacciones y Accesorios Menores | | | | | | |
| C. Servicios Generales (C=c1+c2+c3+c4+c5+c6+c7+c8+c9) | 97,000,000 | - 5,771,446 | 91,228,554 | 91,228,554 | 91,228,554 | - |
| c1) Servicios Básicos | 64,000,000 | - 8,741,774 | 55,258,226 | 55,258,226 | 55,258,226 | - |
| c2) Servicios de Arrendamiento | 30,000,000 | 4,133,719 | 34,133,719 | 34,133,719 | 34,133,719 | - |
| c3) Servicios Profesionales, Científicos, Técnicos y Otros Servicios | | | | | | |
| c4) Servicios Financieros, Bancarios y Comerciales | | | | | | |
| c5) Servicios de Instalación, Reparación, Mantenimiento y Conservación | 3,000,000 | - 1,163,391 | 1,836,609 | 1,836,609 | 1,836,609 | - |
| c6) Servicios de Comunicación Social y Publicidad | | | | | | |
| c7) Servicios de Traslado y Viáticos | | | | | | |
| c8) Servicios Oficiales | | | | | | |
| c9) Otros Servicios Generales | | | | | | |
| D. Transferencias, Asignaciones, Subsidios y Otras Ayudas (D=d1+d2+d3+d4+d5+d6) | | | | | | |
| d1) Transferencias Internas y Asignaciones al Sector Público | | | | | | |
| d2) Transferencias al Resto del Sector Público | | | | | | |
| d3) Subsidios y Subvenciones | | | | | | |
| d4) Ayudas Sociales | | | | | | |
| d5) Pensiones y Jubilaciones | | | | | | |
| d6) Transferencias a Fideicomisos, Mandatos y Otros Análogos | | | | | | |
| d7) Transferencias a la Seguridad Social | | | | | | |
| d8) Donativos | | | | | | |
| d9) Transferencias al Exterior | | | | | | |
| E. Bienes Muebles, Inmuebles e Intangibles (E=e1+e2+e3+e4+e5+e6+e7+e8+e9) | | | | | | |
| e1) Mobiliario y Equipo de Administración | | | | | | |
| e2) Mobiliario y Equipo Educativo y Recreativo | | | | | | |
| e3) Equipo e Instrumental Médico y de Laboratorio | | | | | | |
| e4) Vehículos y Equipo de Transporte | | | | | | |
| e5) Equipo de Defensa y Seguridad | | | | | | |
| e6) Maquinaria, Otros Equipos y Herramientas | | | | | | |
| e7) Activos Biológicos | | | | | | |
| e8) Bienes Inmuebles | | | | | | |
| e9) Activos Intangibles | | | | | | |
| F. Inversión Pública (F=f1+f2+f3) | 339,503,762 | - 25,187,142 | 314,316,620 | 201,614,053 | 25,230,059 | 112,702,667 |
| f1) Obra Pública en Bienes de Dominio Público | 339,503,762 | - 30,890,108 | 308,613,654 | 196,375,216 | 25,083,130 | 112,238,439 |
| f2) Obra Pública en Bienes Propios | | 5,702,966 | 5,702,966 | 5,238,838 | 146,930 | 464,128 |
| f3) Proyectos Productivos y Acciones de Fomento | | | | | | |
| G. Inversiones Financieras y Otras Provisiones (G=g1+g2+g3+g4+g5+g6+g7) | | | | | | |
| g1) Inversiones Para el Fomento de Actividades Productivas | | | | | | |
| g2) Acciones y Participaciones de Capital | | | | | | |
| g3) Compra de Títulos y Valores | | | | | | |
| g4) Concesión de Préstamos | | | | | | |
| g5) Inversiones en Fideicomisos, Mandatos y Otros Análogos | | | | | | |
| Fideicomiso de Desastres Naturales (Informativo) | | | | | | |
| g6) Otras Inversiones Financieras | | | | | | |
| g7) Provisiones para Contingencias y Otras Erogaciones Especiales | | | | | | |
| H. Participaciones y Aportaciones (H=h1+h2+h3) | | | | | | |
| h1) Participaciones | | | | | | |
| h2) Aportaciones | | | | | | |
| h3) Convenios | | | | | | |
| I. Deuda Pública (I=i1+i2+i3+i4+i5+i6+i7) | 16,086,869 | 3,713,231 | 19,800,100 | 21,749,018 | 21,749,018 | - 1,948,917 |
| i1) Amortización de la Deuda Pública | | | | | | |
| i2) Intereses de la Deuda Pública | 16,086,869 | 3,713,231 | 19,800,100 | 21,749,018 | 21,749,018 | - 1,948,917 |
| i3) Comisiones de la Deuda Pública | | | | | | |
| i4) Gastos de la Deuda Pública | | | | | | |
| i5) Costo por Coberturas | | | | | | |
| i6) Apoyos Financieros | | | | | | |
| i7) Adeudos de Ejercicios Fiscales Anteriores (ADEFAS) | | | | | | |
| III. Total de Egresos (III = I + II) | 1,392,577,250.47 | - 1,788,547 | 1,391,076,545 | 1,232,216,540 | 908,730,823 | 158,860,005 |



MUNICIPIO DE GENERAL ESCOBEDO
NUEVO LEON



Estado Analítico de Ingresos Detallado - LDF
Al 31 de Diciembre de 2018 (b)
(PESOS)

| Concepto (c) | Ingreso | | | | | Diferencia (e) |
|---|----------------------|--------------------------------|----------------------|----------------------|----------------------|----------------------|
| | Estimado (d) | Ampliaciones/ (Reducciones) | Modificado | Devengado | Recaudado | |
| Ingresos de Libre Disposición | | | | | | |
| A. Impuestos | 351,402,512 | | 351,402,512 | 222,888,716 | 222,888,716 | - 128,513,796 |
| B. Cuotas y Aportaciones de Seguridad Social | | | | | | |
| C. Contribuciones de Mejoras | | | | 484 | 484 | 484 |
| D. Derechos | 59,784,218 | | 59,784,218 | 53,670,287 | 53,670,287 | - 6,113,931 |
| E. Productos | 15,914,911 | | 15,914,911 | 12,432,349 | 12,432,349 | - 3,482,561 |
| F. Aprovechamientos | 19,697,451 | | 19,697,451 | 50,540,651 | 50,540,651 | 30,843,200 |
| G. Ingresos por Ventas de Bienes y Servicios | | | | | | |
| H. Participaciones (H=h1+h2+h3+h4+h5+h6+h7+h8+h9+h10+h11) | 374,812,940 | - | 374,812,940 | 373,487,059 | 373,487,059 | - 1,325,881 |
| h1) Fondo General de Participaciones | 254,886,111 | | 254,886,111 | 276,455,838 | 276,455,838 | 21,569,727 |
| h2) Fondo de Fomento Municipal | 36,470,185 | | 36,470,185 | 39,031,436 | 39,031,436 | 2,561,251 |
| h3) Fondo de Fiscalización y Recaudación | 8,851,537 | | 8,851,537 | 12,826,522 | 12,826,522 | 3,974,985 |
| h4) Fondo de Compensación | | | | | | |
| h5) Fondo de Extracción de Hidrocarburos | 656,651 | | 656,651 | 1,065,588 | 1,065,588 | 408,936 |
| h6) Impuesto Especial Sobre Producción y Servicios | 11,049,880 | | 11,049,880 | 10,154,777 | 10,154,777 | - 894,903 |
| h7) 0.136% de la Recaudación Federal Participable | | | | | | |
| h8) 3.17% Sobre Extracción de Petróleo | | | | | | |
| h9) Gasolinas y Diésel | 9,798,245 | | 9,798,245 | 12,012,262 | 12,012,262 | 2,218,017 |
| h10) Fondo del Impuesto Sobre la Renta | 53,102,531 | | 53,102,531 | 21,940,638 | 21,940,638 | - 31,161,894 |
| h11) Fondo de Estabilización de los Ingresos de las Entidades Federativas | | | | | | |
| I. Incentivos Derivados de la Colaboración Fiscal (I=i1+i2+i3+i4+i5) | 50,990,311 | - | 50,990,311 | 18,330,197 | 18,330,197 | - 32,660,114 |
| i1) Tenencia o Uso de Vehículos | 38,617,307 | | 38,617,307 | 5,013,287 | 5,013,287 | - 33,604,021 |
| i2) Fondo de Compensación ISAN | | | | | | |
| i3) Impuesto Sobre Automóviles Nuevos | 10,262,670 | | 10,262,670 | 11,065,463 | 11,065,463 | 802,793 |
| i4) Fondo de Compensación de Repesos-Intermedios | | | | | | |
| i5) Otros Incentivos Económicos (control vehicular) | 2,110,334 | | 2,110,334 | 2,251,448 | 2,251,448 | 141,114 |
| J. Transferencias | | | | | | |
| K. Convenios | | | | | | |
| k1) Otros Convenios y Subsidios | | | | | | |
| L. Otros Ingresos de Libre Disposición (L=l1+l2) | | | | 4,158,748 | 4,158,748 | |
| l1) Participaciones en Ingresos Locales | | | | | | |
| l2) Otros Ingresos de Libre Disposición | | | | 4,158,748 | 4,158,748 | |
| I. Total de Ingresos de Libre Disposición (I=A+B+C+D+E+F+G+H+I+J+K+L) | 872,602,343 | - | 872,602,343 | 735,508,491 | 735,508,491 | - 141,252,600 |
| Ingresos Excedentes de Ingresos de Libre Disposición | | | | | | |
| Transferencias Federales Etiquetadas | | | | | | |
| A. Aportaciones (A=a1+a2+a3+a4+a5+a6+a7+a8) | 293,909,086 | - | 293,909,086 | 342,511,275 | 342,511,275 | 48,602,190 |
| a1) Fondo de Aportaciones para la Nómina Educativa y Gasto Operativo | | | | | | |
| a2) Fondo de Aportaciones para los Servicios de Salud | | | | | | |
| a3) Fondo de Aportaciones para la Infraestructura Social | 49,404,823 | | 49,404,823 | 48,995,519 | 48,995,519 | - 2,409,305 |
| a4) Fondo de Aportaciones para el Fortalecimiento de los Municipios y de las Demarcaciones Territoriales del Distrito Federal | 244,504,262 | | 244,504,262 | 257,961,413 | 257,961,413 | 13,457,151 |
| a5) Fondo de Aportaciones Múltiples | | | | | | |
| a6) Fondo de Aportaciones para la Educación Tecnológica y de Adultos | | | | | | |
| a7) Fondo de Aportaciones para la Seguridad Pública de los Estados y del Distrito Federal | | | | 37,554,344 | 37,554,344 | 37,554,344 |
| a8) Fondo de Aportaciones para el Fortalecimiento de las Entidades Federativas | | | | | | |
| B. Convenios (B=b1+b2+b3+b4) | 31,976,208 | - | 31,976,208 | 36,723,696 | 36,723,696 | 4,747,489 |
| b1) Convenios de Protección Social en Salud | | | | | | |
| b2) Convenios de Descentralización | 31,976,208 | | 31,976,208 | 36,723,696 | 36,723,696 | 4,747,489 |
| b3) Convenios de Reasignación | | | | | | |
| b4) Otros Convenios y Subsidios | | | | | | |
| C. Fondos Distintos de Aportaciones (C=c1+c2) | | | | | | |
| c1) Fondo para Entidades Federativas y Municipios Productores de Hidrocarburos | | | | | | |
| c2) Fondo Minero | | | | | | |
| D. Transferencias, Subsidios y Subvenciones, y Pensiones y Jubilaciones | | | | | | |
| E. Otras Transferencias Federales Etiquetadas | 194,089,614 | | 194,089,614 | 77,389,840 | 77,389,840 | - 116,699,774 |
| II. Total de Transferencias Federales Etiquetadas (II = A + B + C + D + E) | 519,974,907 | - | 519,974,907 | 456,624,811 | 456,624,811 | - 63,350,096 |
| III. Ingresos Derivados de Financiamientos (III = A) | | | | | | |
| A. Ingresos Derivados de Financiamientos | | | | | | |
| IV. Total de Ingresos (IV = I + II + III) | 1,392,577,250 | - | 1,392,577,250 | 1,192,133,303 | 1,192,133,303 | - 204,602,696 |
| Datos Informativos | | | | | | |
| 1. Ingresos Derivados de Financiamientos con Fuente de Pago de Ingresos de Libre Disposición | | | | | | |
| 2. Ingresos Derivados de Financiamientos con Fuente de Pago de Transferencias Federales Etiquetadas | | | | | | |
| 3. Ingresos Derivados de Financiamientos (3 = 1 + 2) | | | | | | |



MUNICIPIO DE GENERAL ESCOBEDO
NUEVO LEON



Estado Analítico del Ejercicio del Presupuesto de Egresos Detallado - LDF
Clasificación Administrativa
Al 31 de Diciembre de 2018 (b)
(PESOS)

| Concepto (c) | Egresos | | | | | Subejercicio (e) |
|---|---------------|--------------------------------|---------------|---------------|-------------|------------------|
| | Aprobado (d) | Ampliaciones/ (Reducciones) | Modificado | Devengado | Pagado | |
| I. Gasto No Etiquetado (I=A+B+C+D+E+F+G+H) | 832,270,697 | 23,774,504 | 856,045,201 | 807,938,846 | 660,836,923 | 48,106,356 |
| PRESIDENCIA MUNICIPAL | 43,615,603 | 1,439,477 | 45,055,080 | 43,340,697 | 38,948,835 | 1,714,383 |
| AYUNTAMIENTO | 61,909,267 | 8,102,574 | 70,011,841 | 68,201,599 | 64,013,986 | 1,810,242 |
| DESARROLLO SOCIAL | 103,962,997 | 4,964,307 | 108,927,304 | 107,145,717 | 87,413,722 | 1,781,586 |
| TESORERIA Y FINANZAS | 317,303,458 | 220,217,711 | 97,085,747 | 86,711,655 | 59,800,918 | 10,374,092 |
| SERVICIOS ADMINISTRATIVOS | 44,714,517 | 2,846,200 | 47,560,717 | 46,898,547 | 44,302,887 | 662,170 |
| SERVICIOS MUNICIPALES | 195,684,951 | 107,621,392 | 303,306,342 | 282,665,582 | 215,730,561 | 20,840,760 |
| SRIA. DESARROLLO URB. Y ECO. | 55,933,486 | 27,110,401 | 28,823,085 | 25,042,603 | 42,481,256 | 3,780,482 |
| SEGURIDAD PUBLICA | 4,011,934 | 146,560,566 | 150,572,500 | 143,563,820 | 103,896,892 | 7,008,680 |
| SRIA. DE PLANEACION Y DES. URB. | 5,134,485 | 431,898 | 4,702,587 | 4,368,626 | 4,247,867 | 333,961 |
| II. Gasto Etiquetado (II=A+B+C+D+E+F+G+H) | 560,306,553 | 25,275,210 | 535,031,343 | 424,277,694 | 247,893,700 | 110,753,649 |
| PRESIDENCIA MUNICIPAL | - | - | - | - | - | - |
| AYUNTAMIENTO | - | - | - | - | - | - |
| DESARROLLO SOCIAL | - | - | - | - | - | - |
| TESORERIA Y FINANZAS | 16,086,869 | 3,713,231 | 19,800,100 | 21,749,018 | 21,749,018 | 1,948,917 |
| SERVICIOS ADMINISTRATIVOS | - | - | - | - | - | - |
| SERVICIOS MUNICIPALES | 64,000,000 | 8,741,774 | 55,258,226 | 55,258,226 | 55,258,226 | - |
| SRIA. DESARROLLO URB. Y ECO. | 339,503,762 | 25,187,142 | 314,316,620 | 201,614,053 | 25,230,059 | 112,702,567 |
| SEGURIDAD PUBLICA | 140,715,922 | 4,940,475 | 145,656,397 | 145,656,397 | 145,656,397 | - |
| III. Total de Egresos (III = I + II) | 1,392,577,250 | 1,500,706 | 1,391,076,545 | 1,232,216,540 | 908,730,623 | 158,860,005 |



MUNICIPIO DE GENERAL ESCOBEDO
NUEVO LEON



Estado Analítico del Ejercicio del Presupuesto de Egresos Detallado - LDF
Clasificación Funcional (Finalidad y Función)
31 de Diciembre de 2018 (b)
(PESOS)

| Concepto (c) | Egresos | | | | | Subejercicio (e) |
|---|----------------------|--------------------------------|----------------------|----------------------|--------------------|--------------------|
| | Aprobado (d) | Ampliaciones/ (Reducciones) | Modificado | Devengado | Pagado | |
| I. Gasto No Etiquetado (I=A+B+C+D) | 832,270,897 | 21,567,067 | 856,045,201 | 807,938,846 | 660,836,923 | 48,106,356 |
| A. Gobierno (A=a1+a2+a3+a4+a5+a6+a7+a8) | 373,773,854 | 51,754,926 | 427,736,217 | 405,145,636 | 314,039,184 | 22,590,581 |
| a1) Legislación | 29,404,561 | 11,926,224 | 41,330,786 | 35,829,707 | 33,412,162 | 5,501,079 |
| a2) Justicia | 2,205,567 | 106,879 | 2,098,688 | 2,136,317 | 2,136,317 | 37,629 |
| a3) Coordinación de la Política de Gobierno | 168,347,414 | 3,409,576 | 171,756,989 | 165,602,353 | 128,699,529 | 6,154,636 |
| a4) Relaciones Exteriores | - | - | - | - | - | - |
| a5) Asuntos Financieros y Hacendarios | 15,793,337 | 389,725 | 16,183,062 | 16,688,649 | 16,679,511 | 505,586 |
| a6) Seguridad Nacional | - | - | - | - | - | - |
| a7) Asuntos de Orden Público y de Seguridad Interior | 98,372,350 | 25,158,673 | 123,531,023 | 116,438,330 | 84,666,110 | 7,092,692 |
| a8) Otros Servicios Generales | 59,650,625 | 10,977,607 | 70,626,232 | 67,753,438 | 48,392,896 | 2,874,794 |
| B. Desarrollo Social (B=b1+b2+b3+b4+b5+b6+b7) | 305,774,527 | 65,707,606 | 371,482,132 | 350,300,923 | 295,468,656 | 21,181,209 |
| b1) Protección Ambiental | 39,322,137 | 60,148,231 | 99,470,368 | 86,363,912 | 34,495,409 | 13,106,456 |
| b2) Vivienda y Servicios a la Comunidad | 138,762,554 | 8,787,530 | 129,975,024 | 120,661,722 | 150,703,772 | 9,313,302 |
| b3) Salud | 40,945,948 | 1,210,153 | 39,735,795 | 39,237,468 | 29,164,738 | 498,327 |
| b4) Recreación, Cultura y Otras Manifestaciones Sociales | 52,793,966 | 7,960,991 | 60,754,958 | 60,252,438 | 46,017,723 | 502,620 |
| b5) Educación | 14,558 | 14,558 | - | - | - | - |
| b6) Protección Social | 32,546,817 | 7,960,665 | 40,507,482 | 42,773,932 | 34,962,715 | 2,266,450 |
| b7) Otros Asuntos Sociales | 1,388,545 | 350,040 | 1,038,505 | 1,011,451 | 124,301 | 27,054 |
| C. Desarrollo Económico (C=c1+c2+c3+c4+c5+c6+c7+c8+c9) | 37,786,117 | 6,316,643 | 44,102,760 | 42,678,114 | 42,025,484 | 1,424,646 |
| c1) Asuntos Económicos, Comerciales y Laborales en General | 740,000 | 738,760 | 1,240 | 1,240 | 1,240 | - |
| c2) Agropecuaria, Silvicultura, Pesca y Caza | 600,000 | 37,873 | 562,127 | 553,346 | 533,346 | 8,781 |
| c3) Combustibles y Energía | 31,092,245 | 7,022,147 | 38,114,392 | 37,401,865 | 36,884,621 | 713,027 |
| c4) Minería, Manufacturas y Construcción | - | - | - | - | - | - |
| c5) Transporte | - | - | - | - | - | - |
| c6) Comunicaciones | 80,000 | 24,708 | 104,708 | 106,356 | 35,869 | 1,647 |
| c7) Turismo | - | - | - | - | - | - |
| c8) Ciencia, Tecnología e Innovación | - | - | - | - | - | - |
| c9) Otras Industrias y Otros Asuntos Económicos | 5,273,872 | 46,420 | 5,320,292 | 4,615,808 | 4,570,208 | 704,484 |
| D. Otras No Clasificadas en Funciones Anteriores (D=d1+d2+d3+d4) | 114,936,199 | 102,212,107 | 12,724,092 | 9,814,172 | 9,303,596 | 2,909,920 |
| d1) Transacciones de la Deuda Pública / Costo Financiero de la Deuda | - | - | - | - | - | - |
| d2) Transferencias, Participaciones y Aportaciones Entre Diferentes Niveles y Ordenes de Gobierno | - | - | - | - | - | - |
| d3) Saneamiento del Sistema Financiero | 7,853,115 | 1,371,342 | 6,481,773 | 7,218,467 | 7,218,467 | 736,693 |
| d4) Adeudos de Ejercicios Fiscales Anteriores | 107,083,084 | 100,840,766 | 6,242,319 | 2,595,705 | 2,085,129 | 3,846,613 |
| II. Gasto Etiquetado (II=A+B+C+D) | 560,306,553 | 25,275,210 | 535,031,343 | 424,277,694 | 247,893,700 | 110,753,649 |
| A. Gobierno (A=a1+a2+a3+a4+a5+a6+a7+a8) | 140,715,922 | 4,940,475 | 145,656,397 | 145,656,397 | 145,656,397 | - |
| a1) Legislación | - | - | - | - | - | - |
| a2) Justicia | - | - | - | - | - | - |
| a3) Coordinación de la Política de Gobierno | - | - | - | - | - | - |
| a4) Relaciones Exteriores | - | - | - | - | - | - |
| a5) Asuntos Financieros y Hacendarios | - | - | - | - | - | - |
| a6) Seguridad Nacional | - | - | - | - | - | - |
| a7) Asuntos de Orden Público y de Seguridad Interior | 140,715,922 | 4,940,475 | 145,656,397 | 145,656,397 | 145,656,397 | - |
| a8) Otros Servicios Generales | - | - | - | - | - | - |
| B. Desarrollo Social (B=b1+b2+b3+b4+b5+b6+b7) | 403,503,762 | 33,928,917 | 369,574,846 | 256,872,279 | 80,488,285 | 112,702,567 |
| b1) Protección Ambiental | - | - | - | - | - | - |
| b2) Vivienda y Servicios a la Comunidad | 403,503,762 | 33,928,917 | 369,574,846 | 256,872,279 | 80,488,285 | 112,702,567 |
| b3) Salud | - | - | - | - | - | - |
| b4) Recreación, Cultura y Otras Manifestaciones Sociales | - | - | - | - | - | - |
| b5) Educación | - | - | - | - | - | - |
| b6) Protección Social | - | - | - | - | - | - |
| b7) Otros Asuntos Sociales | - | - | - | - | - | - |
| C. Desarrollo Económico (C=c1+c2+c3+c4+c5+c6+c7+c8+c9) | - | - | - | - | - | - |
| c1) Asuntos Económicos, Comerciales y Laborales en General | - | - | - | - | - | - |
| c2) Agropecuaria, Silvicultura, Pesca y Caza | - | - | - | - | - | - |
| c3) Combustibles y Energía | - | - | - | - | - | - |
| c4) Minería, Manufacturas y Construcción | - | - | - | - | - | - |
| c5) Transporte | - | - | - | - | - | - |
| c6) Comunicaciones | - | - | - | - | - | - |
| c7) Turismo | - | - | - | - | - | - |
| c8) Ciencia, Tecnología e Innovación | - | - | - | - | - | - |
| c9) Otras Industrias y Otros Asuntos Económicos | - | - | - | - | - | - |
| D. Otras No Clasificadas en Funciones Anteriores (D=d1+d2+d3+d4) | 16,086,869 | 3,713,231 | 19,800,100 | 21,749,018 | 21,749,018 | 1,948,917 |
| d1) Transacciones de la Deuda Pública / Costo Financiero de la Deuda | - | - | - | - | - | - |
| d2) Transferencias, Participaciones y Aportaciones Entre Diferentes Niveles y Ordenes de Gobierno | - | - | - | - | - | - |
| d3) Saneamiento del Sistema Financiero | 16,086,869 | 3,713,231 | 19,800,100 | 21,749,018 | 21,749,018 | 1,948,917 |
| d4) Adeudos de Ejercicios Fiscales Anteriores | - | - | - | - | - | - |
| III. Total de Egresos (III = I + II) | 1,392,577,250 | 3,708,143 | 1,391,076,545 | 1,232,216,540 | 908,730,623 | 158,860,005 |



MUNICIPIO DE GENERAL ESCOBEDO
NUEVO LEON



Estado Analítico del Ejercicio del Presupuesto de Egresos Detallado - LDF
Clasificación de Servicios Personales por Categoría
Al 31 de Diciembre de 2018 (b)
(PESOS)

| Concepto (c) | Egresos | | | | | Subejercicio (e) |
|---|--------------------|--------------------------------|--------------------|--------------------|--------------------|------------------|
| | Aprobado (d) | Ampliaciones/ (Reducciones) | Modificado | Devengado | Pagado | |
| I. Gasto No Etiquetado (I=A+B+C+D+E+F) | 274,825,379 | 12,255,056 | 287,080,436 | 280,600,686 | 278,250,078 | 6,479,749 |
| A. Personal Administrativo y de Servicio Público | 216,789,367 | 10,347,831 | 227,137,199 | 260,299,055 | 257,948,447 | - 33,161,857 |
| B. Magisterio | | | | | | |
| C. Servicios de Salud (C=c1+c2) | 6,024,154 | 365,953 | 6,390,106 | 6,664,726 | 6,664,726 | - 274,620 |
| c1) Personal Administrativo | 3,504,996 | 1,014,890 | 2,490,106 | 2,191,187 | 2,191,187 | - 298,919 |
| c2) Personal Médico, Paramédico y afín | 2,519,158 | 1,380,842 | 3,900,000 | 4,473,539 | 4,473,539 | - 573,539 |
| D. Seguridad Pública | 50,988,824 | 1,541,272 | 52,530,096 | 12,613,870 | 12,613,870 | - 39,916,227 |
| E. Gastos asociados a la implementación de nuevas leyes federales o reformas a las mismas (E = e1 + e2) | | | | | | |
| e1) Nombre del Programa o Ley 1 | | | | | | |
| e2) Nombre del Programa o Ley 2 | | | | | | |
| F. Sentencias laborales definitivas | 1,023,035 | - | 1,023,035 | 1,023,035 | 1,023,035 | - |
| II. Gasto Etiquetado (II=A+B+C+D+E+F) | 130,715,922 | 1,541,272 | 129,174,650 | 129,174,650 | 129,174,650 | - |
| A. Personal Administrativo y de Servicio Público | | | | | | |
| B. Magisterio | | | | | | |
| C. Servicios de Salud (C=c1+c2) | | | | | | |
| c1) Personal Administrativo | | | | | | |
| c2) Personal Médico, Paramédico y afín | | | | | | |
| D. Seguridad Pública | 130,715,922 | 1,541,272 | 129,174,650 | 129,174,650 | 129,174,650 | - |
| E. Gastos asociados a la implementación de nuevas leyes federales o reformas a las mismas (E = e1 + e2) | | | | | | |
| e1) Nombre del Programa o Ley 1 | | | | | | |
| e2) Nombre del Programa o Ley 2 | | | | | | |
| F. Sentencias laborales definitivas | | | | | | |
| III. Total del Gasto en Servicios Personales (III = I + II) | 405,541,301 | 10,713,784 | 416,255,085 | 409,775,336 | 407,424,727 | 6,479,749 |



**RAMO 33 FONDO DE APORTACIONES PARA EL FORTALECIMIENTO
DE LOS MUNICIPIOS Y LAS DEMARCACIONES
TERRITORIALES DEL D.F.**



**INFORME DE AVANCE FÍSICO - FINANCIERO (PESOS)
PERIODO DEL 01 DE OCTUBRE AL 31 DE DICIEMBRE DE 2018
NORMAL () INFORME DE GOBIERNO () TRIMESTRAL (X)**

ESTADO: NUEVO LEÓN.
MUNICIPIO: GRAL. MARIANO ESCOBEDO.
FONDO: FONDO DE FORTALECIMIENTO MUNICIPAL 2018.

| FECHA DE ELABORACIÓN | | |
|----------------------|-----|------|
| DIA | MES | AÑO |
| 31 | 12 | 2018 |

| PROGRA MA | SUBPRO GRAMA | No. DE OBRA | DESCRIPCIÓN DE LA OBRA | UBICACIÓN O LOCALIDAD | AVANCE ACUMULADO | | FECHA DE INICIO Y TERMINO | INVERSIÓN APROBADA | | | INVERSIÓN EJERCIDA | | | | | | | | |
|--------------|-----------------|----------------|-----------------------------------|--------------------------|---------------------|-------|---------------------------------|--------------------|--------------------|----------|--------------------|----------|----------|----------|--------------------|--------------------|----------|--------------|----------|
| | | | | | FIS % | FIN % | | TOTAL | FEDERAL | ESTATAL | MPAL. | PART. | TOTAL | FEDERAL | ESTATAL | MPAL. | PART. | | |
| | | | PAGO DE FINANCIAMIENTO | | 100% | 100% | 2018 | 22,914,703 | 22,914,703 | 0 | 0 | 0 | 0 | 0 | 22,914,703 | 22,914,703 | 0 | 0 | 0 |
| | | | AMORTIZACION BANOBRAS | | | | | 1,165,685 | 1,165,685 | | | | | | 1,165,685 | 1,165,685 | | | |
| | | | INTERESES | | | | | 21,749,018 | 21,749,018 | | | | | | 21,749,018 | 21,749,018 | | | |
| | | | SEGURIDAD PÚBLICA | | 100% | 100% | 2018 | 179,790,116 | 179,788,485 | 0 | 1,631 | 0 | 0 | 0 | 179,790,116 | 179,788,485 | 0 | 1,631 | 0 |
| | | | NOMINA | | | | | 129,174,650 | 129,174,650 | | | | | | 129,174,650 | 129,174,650 | | | |
| | | | ARRENDAMIENTO | | | | | 34,133,719 | 34,133,719 | | | | | | 34,133,719 | 34,133,719 | | | |
| | | | GASOLINA | | | | | 14,645,139 | 14,645,139 | | | | | | 14,645,139 | 14,645,139 | | | |
| | | | MTTO DE VEHICULOS | | | | | 1,836,609 | 1,834,978 | | 1,631 | | | | 1,836,609 | 1,834,978 | | 1,631 | |
| | | | SERVICIOS PÚBLICOS | | 100% | 100% | 2018 | 55,258,226 | 55,258,226 | 0 | 0 | 0 | 0 | 0 | 55,258,226 | 55,258,226 | 0 | 0 | 0 |
| | | | ALUMBRADO PUBLICO | | | | | 55,258,226 | 55,258,226 | | | | | | 55,258,226 | 55,258,226 | | | |
| | | | | | | | | | | | | | | | | | | | |
| | | | | | | | SUMA TOTAL | 257,963,044 | 257,961,413 | 0 | 1,631 | 0 | 0 | 0 | 257,963,044 | 257,961,413 | 0 | 1,631 | 0 |

C.P. ERUBIEL CESAR LEIJA FRANCO
SECRETARIO DE ADMINISTRACION, FINANZAS Y
TESORERO MUNICIPAL



Escobedo
Gobierno Municipal 2018-2021

**MUNICIPIO DE GENERAL ESCOBEDO, N.L.
FONDO DE INFRAESTRUCTURA SOCIAL MUNICIPAL
INFORME DE AVANCE FÍSICO - FINANCIERO (PESOS)
PERIODO DEL 01 DE OCTUBRE AL 31 DICIEMBRE 2018
NORMAL () INFORME DE GOBIERNO () TRIMESTRAL (X)**

**ESTADO: NUEVO LEÓN
MUNICIPIO: GRAL. MARIANO ESCOBEDO
FONDO: FONDO DE APORTACIONES PARA LA INFRAESTRUCTURA SOCIAL MUNICIPAL 2018**

| No. DE OBRA | DESCRIPCIÓN DE LA OBRA | UBICACIÓN O LOCALIDAD | AVANCE ACUMULADO FIS. % | | FECHA DE INICIO Y TERMINO | INVERSIÓN APROBADA | | INVERSIÓN EJERCIDA | | FECHA DE ELABORACIÓN | | | | | | | | | | | |
|----------------------------------|---|-----------------------|-------------------------|--------|---------------------------|--------------------|---------------|--------------------|-------|----------------------|-------|---------|---------|-------|-------|------------------|-----------|------------|----|------|--|
| | | | FIS. % | FIN. % | | TOTAL | FEDERAL | ESTATAL | MPAL. | PART. | TOTAL | FEDERAL | ESTATAL | MPAL. | PART. | UNIDAD DE MEDIDA | APROBADAS | ALCANZADAS | | | |
| FISM-01-18 | Int. Agua Potable varias calles (complemento) | Col. Andres Caballero | 90% | 30% | | 1,222,646.73 | 1,222,646.73 | | | | | | | | | | | 31 | 12 | 2018 | |
| FISM-02-18 | Int. Drenaje Sanitario varias calle (complemento) | Col. Andres Caballero | 80% | 30% | | 1,288,308.39 | 1,288,308.39 | | | | | | | | | | | | | | |
| FISM-03-18 | Electrificación en calle Tomate y Nispero | Col. Fernando Arriola | 80% | 30% | | 700,000.00 | 700,000.00 | | | | | | | | | | | | | | |
| FISM-04-18 | Introducción Alumbrado Público en Mandarina y varias calles | Col. Fernando Arriola | 100% | 88% | | 1,652,971.28 | 1,652,971.28 | | | | | | | | | | | | | | |
| FISM-05-18 | Construcción Drenaje Pluvial Via a Torreon de Anasole a Rio Pasqueña | Cabecera Municipal | 5% | 30% | | 10,792,642.04 | 10,792,642.04 | | | | | | | | | | | | | | |
| FISM-06-18 | Pavimentación Campeta Asfáltica en Evangelina Caballero | Col. Andres Caballero | 48% | 38% | | 6,660,000.00 | 6,660,000.00 | | | | | | | | | | | | | | |
| FISM-07-18 | Construcción Drenaje Pluvial en Arroyo a las Encinas de Josefa Ortiz a Constitución | Col. Las Encinas | 70% | 30% | | 7,244,434.99 | 7,244,434.99 | | | | | | | | | | | | | | |
| FISM-08-18 | Construcción Drenaje Pluvial Santa Urzula en Av. Las Torres | Col. Santa Martha | 55% | 30% | | 10,289,044.88 | 10,289,044.88 | | | | | | | | | | | | | | |
| FISM-09-18 | Muro de Contención (complemento) en Las Margaritas y Las Aucaenas | Col. La Isla | 15% | 30% | | 4,785,470.21 | 4,785,470.21 | | | | | | | | | | | | | | |
| SUB TOTAL OBRA INDIRECTOS | | | | | | | | | | | | | | | | | | | | | |
| PRODIM | | | | | | | | | | | | | | | | | | | | | |
| TOTAL | | | | | | | | | | | | | | | | | | | | | |

**ING. RICARDO ALBERTO MARTINEZ GARZA
SECRETARIO DE OBRAS PUBLICAS**

**C. ERUBIEL CESAR LEJIA FRANCO
SECRETARIO DE ADMINISTRACIÓN, FINANZAS Y TESORERO MUNICIPAL.**



MUNICIPIO DE GENERAL ESCOBEDO, N.L.
FONDO DE INFRAESTRUCTURA SOCIAL MUNICIPAL

INFORME DE AVANCE FÍSICO - FINANCIERO (PESOS)
PERIODO DEL 01 DE OCTUBRE AL 31 DICIEMBRE 2018
NORMAL () INFORME DE GOBIERNO () TRIMESTRAL (X)

ESTADO: NUEVO LEÓN
MUNICIPIO: GRAL. MARIANO ESCOBEDO
FONDO: FONDO DE APORTACIONES PARA LA INFRAESTRUCTURA SOCIAL MUNICIPAL 2017

| No. DE OBRA | DESCRIPCIÓN DE LA OBRA | UBICACIÓN O LOCALIDAD | AVANCE ACUMULADO | | FECHA DE INICIO Y TERMINO | INVERSIÓN APROBADA | | | INVERSIÓN EJERIDA | | | FECHA DE ELABORACIÓN | | | | |
|-------------|--|------------------------------------|------------------|-------|---------------------------|--------------------|---------|---------|-------------------|---------------|---------------|----------------------|-----------|-----|-----|------|
| | | | FIS % | FMS % | | TOTAL | FEDERAL | ESTATAL | MUNICIPAL | TOTAL | FEDERAL | ESTATAL | MUNICIPAL | DÍA | MES | AÑO |
| | | | | | | | | | | | | | | | | |
| FISM01/2017 | PLUVIAL XENON | COL PEDREGAL DEL TOPO | 100% | 101% | | 10,289,003.00 | | | | 11,064,624.62 | 11,064,624.62 | | | 31 | 12 | 2018 |
| FISM02/2017 | CONSTRUCCIÓN DE CONSULTORIOS | COL AMPLIACION EULALIO VILLARREAL | 100% | 97% | | 887,359.00 | | | | 844,721.00 | 844,721.00 | | | | | |
| FISM02/2017 | EQUIPAMIENTO DE CONSULTORIO VILLA DE SANTIAGO | COL AMPLIACION EULALIO VILLARREAL | 100% | 98% | | 597,127.00 | | | | 494,734.00 | 494,734.00 | | | | | |
| FISM03/2017 | PAVIMENTACION PRIVADA LOS SAUCES | COL EMILIANO ZAPATA | 100% | 98% | | 1,101,875.00 | | | | 1,076,646.00 | 1,076,646.00 | | | | | |
| FISM04/2017 | PAVIMENTACION PRIVADA S | COL EMILIANO ZAPATA | 100% | 98% | | 1,476,339.00 | | | | 1,441,325.00 | 1,441,325.00 | | | | | |
| FISM06/2017 | ALUMBRADO | COL RANCHO SAN MARTIN | 100% | 98% | | 1,481,899.00 | | | | 1,408,067.00 | 1,408,067.00 | | | | | |
| FISM07/2017 | ALUMBRADO ENTRE CARRETERA A CABRETERA A MONCLOVA | LABORIO SAN JOSE DE LOS SAUCES | 100% | 97% | | 1,300,000.00 | | | | 1,259,376.00 | 1,259,376.00 | | | | | |
| FISM09/2017 | DRENAJE SANITARIO CALLE MEXICALTEPEC | COL SOCORATES ROZO | 100% | 97% | | 672,000.00 | | | | 656,494.00 | 656,494.00 | | | | | |
| FISM09/2017 | DRENAJE SANITARIO (REHABILITACION) | COL AGRIOPECUARIA LAZARO CARDENAS | 100% | 97% | | 343,167.00 | | | | 334,091.00 | 334,091.00 | | | | | |
| FISM10/2017 | BANQUETAS VARIAS CALLES | COL FERNANDO AMILPA | 100% | 96% | | 297,647.00 | | | | 286,616.00 | 286,616.00 | | | | | |
| FISM11/2017 | BANQUETAS VARIAS CALLES | COL AMPL EULALIO VILLARREAL | 100% | 97% | | 154,144.00 | | | | 149,446.00 | 149,446.00 | | | | | |
| FISM12/2017 | PLUVIAL FIDEL VELAZQUEZ | COL NUEVO ESCOBEDO | 100% | 97% | | 4,031,082.00 | | | | 3,906,435.00 | 3,906,435.00 | | | | | |
| FISM13/2017 | PLUVIAL NITROGENO Y LAS TORRES | COL PEDREGAL DEL TOPO | 100% | 112% | | 4,306,004.00 | | | | 4,821,874.00 | 4,821,874.00 | | | | | |
| FISM14/2017 | DRENAJE SANITARIO SAN JOSE DE LOS SAUCES | COL AGRIOPECUARIA LAZARO CARDENAS | 100% | 97% | | 2,832,231.00 | | | | 2,760,324.72 | 2,760,324.72 | | | | | |
| FISM14/2017 | AGUA POTABLE SAN JOSE DE LOS SAUCES | COL AGRIOPECUARIA LAZARO CARDENAS | 100% | 97% | | 2,465,364.00 | | | | 2,403,832.00 | 2,403,832.00 | | | | | |
| FISM15/2017 | AGUA POTABLE CABALLERO | COL AGRIOPECUARIA ANDRES CABALLERO | 100% | 98% | | 2,096,060.00 | | | | 2,048,516.00 | 2,048,516.00 | | | | | |
| FISM15/2017 | DRENAJE SANITARIO CABALLERO | COL AGRIOPECUARIA ANDRES CABALLERO | 100% | 97% | | 4,902,420.00 | | | | 4,670,154.00 | 4,670,154.00 | | | | | |
| FISM16/2017 | PAVIMENTACION PRIVADA JESUS MARTINEZ | COL EMILIANO ZAPATA | 100% | 92% | | 907,266.00 | | | | 839,091.00 | 839,091.00 | | | | | |
| FISM16/2017 | BANQUETAS VARIAS CALLES | COL EMILIANO ZAPATA | 100% | 100% | | 1,222,751.00 | | | | 1,218,637.00 | 1,218,637.00 | | | | | |
| FISM19/2017 | ALUMBRADO | COL SAN JOSE DE LOS SAUCES | 100% | 96% | | 1,177,000.00 | | | | 1,129,480.00 | 1,129,480.00 | | | | | |
| FISM20/2017 | ALUMBRADO | COL BALCONES DEL RIO | 100% | 97% | | 1,163,882.00 | | | | 1,124,620.00 | 1,124,620.00 | | | | | |
| FISM21/2017 | ALUMBRADO | COL FERNANDO AMILPA | 100% | 94% | | 1,072,404.00 | | | | 1,007,260.00 | 1,007,260.00 | | | | | |
| FISM22/2017 | ALUMBRADO | COL NIÑOS HEROES | 100% | 97% | | 617,161.00 | | | | 597,592.00 | 597,592.00 | | | | | |
| FISM17/2017 | BANQUETAS VARIAS CALLES | COL NIÑOS HEROES | 100% | 99% | | 419,626.00 | | | | 413,647.00 | 413,647.00 | | | | | |
| | INDIRECTOS DEL FONDO AUTORIZADOS 3% | SUBTOTAL OBRA: | 100% | 99% | | 46,303,041.00 | | | | 45,847,406.24 | 45,847,406.24 | | | | | |
| | | TOTAL | 100% | 100% | | 143,106,265 | | | | 140,124,00 | 140,124,00 | | | | | |
| | | TOTAL | | | | 47,734,127.56 | | | | 47,277,530.24 | 47,277,530.24 | | | | | |

ING. RICARDO ALBERTO MARTINEZ GARZA
SECRETARIO DE OBRAS PUBLICAS

C.P. RUBEN CESAR LEIVA FRANCO
SECRETARIO DE ADMINISTRACIÓN, FINANZAS Y TESORERO MUNICIPAL.



Escobedo
Gobierno Municipal 2018-2021

**MUNICIPIO DE GENERAL ESCOBEDO, N.L.
SUBSIDIO PARA LA SEGURIDAD PUBLICA DE LOS MUNICIPIOS
Y DEMARCACIONES TERRITORIALES DEL D.F.
FORTASEG 2018**

**INFORME DE AVANCE FÍSICO - FINANCIERO (PESOS)
PERIODO DEL 01 DE OCTUBRE AL 31 DE DICIEMBRE 2018
NORMAL () INFORME DE GOBIERNO () TRIMESTRAL (X)**

**ESTADO: NUEVO LEÓN
MUNICIPIO: GRAL. MARIANO ESCOBEDO
FONDO: SUBSIDIO PARA LA SEGURIDAD PÚBLICA MUNICIPAL (FORTASEG 2018)**

| RUBRO | AVANCE ACUMULADO | FECHA DE INICIO Y FIN | INVERSIÓN APROBADA | | FECHA DE ELABORACIÓN | |
|--|------------------|------------------------|----------------------|----------------------|----------------------|----------------------|
| | | | TOTAL | FEDERAL | MPAL. | IMPAL. |
| Desarrollo de Capacidades en las Instituciones Locales para el Diseño de Políticas Públicas Destinadas a la Prevención Social de la Violencia y la Delincuencia con Participación Ciudadana en Temas de Seguridad Pública. | 100% | MARZO A DICIEMBRE 2018 | 1,452,152.20 | 1,452,152.20 | - | 1,452,152.20 |
| Desarrollo, Profesionalización y Certificación Policial. | 100% | MARZO A DICIEMBRE 2018 | 2,961,433.00 | 2,961,433.00 | - | 2,961,433.00 |
| Tecnologías, Infraestructura y Equipamiento de Apoyo a la Operación Policial. | 100% | MARZO A DICIEMBRE 2018 | 8,997,936.80 | 8,997,936.80 | - | 8,997,936.80 |
| Sistema Nacional de Información para la Seguridad Pública | 100% | MARZO A DICIEMBRE 2018 | 1,110,000.00 | 1,110,000.00 | - | 1,106,918.40 |
| SUMA TOTAL | | | 14,521,522.00 | 14,521,522.00 | - | 14,518,440.40 |

C.P. ERUBIEL CESAR LEIJA FRANCO
SECRETARIO DE ADMINISTRACIÓN, FINANZAS Y
TESORERO MUNICIPAL.