

General Escobedo, N.L., a 28 de abril del 2018

Oficio: S.P./277/2018


Asunto: Informe 1to. Trimestre 2018

**H. CONGRESO DEL ESTADO  
PRESENTE.-**

Para dar cumplimiento a lo dispuesto en los artículos 33 fracción III, inciso e) y artículo 100 fracción IX, de la Ley de Gobierno Municipal del Estado de Nuevo León, envío a usted el Informe de Avance de Gestión Financiera, correspondiente al Primer Trimestre del Ejercicio Fiscal 2018, autorizado por el R. Ayuntamiento, mediante sesión ordinaria número 67 de fecha 28 de Abril del 2018.

Así mismo se anexan los informes de Avance Físico Financiero del Ramo 33, correspondiente al Fondo III y Fondo IV.

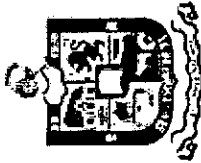
Agradeciendo las atenciones, le reitero la seguridad de mi más atenta y distinguida consideración.



ATENTAMENTE

LIC. CLARA LUZ FLORES CARRALES  
PRESIDENTE MUNICIPAL.

1er A.G.F. 2018



# Municipio de Gral. Escobedo, N. L.

## Estado de Situación Financiera

Informe Acumulado del Primer Trimestre del 01 de Enero del 2018 al 31 de Marzo del 2018  
Elaborado el 26 de Abril del 2018

# ESCOBEDO

Gobierno Municipal 2015 - 2018

Página 1

NOR\_01\_08\_001

AÑO

AÑO

2018

2017

2018

2017

Concepto

Concepto

### ACTIVO

#### ACTIVO CIRCULANTE

EFFECTIVO Y EQUIVALENTES  
DERECHOS A RECIBIR EFECTIVO O EQUIVALENTES  
DERECHOS A RECIBIR BIENES O SERVICIOS  
INVENTARIOS  
ALMACENES  
ESTIMACION POR PERDIDA O DETERIORO DE ACTIVOS CIRC  
OTROS ACTIVOS CIRCULANTES

CUENTAS POR PAGAR A CORTO PLAZO  
DOCUMENTOS POR PAGAR A CORTO PLAZO  
PORCION A CORTO PLAZO DE LA DEUDA PUBLICA A LARGO  
TITULOS Y VALORES A CORTO PLAZO  
PASIVOS DIFERIDOS A CORTO PLAZO  
FONDOS Y BIENES DE TERCEROS EN GARANTIA Y/O ADMINI  
PROVISIONES A CORTO PLAZO  
OTROS PASIVOS A CORTO PLAZO

#### TOTAL ACTIVO CIRCULANTE

527,988,354.86

279,602,774.55

#### ACTIVO NO CIRCULANTE

INVERSIONES FINANCIERAS A LARGO PLAZO  
DERECHOS A RECIBIR EFECTIVO O EQUIVALENTES A LARGO  
BIENES INMUEBLES, INFRAESTRUCTURA Y CONSTRUCCIONES  
BIENES MUEBLES  
ACTIVOS INTANGIBLES  
DEPRECIACION, DETERIORO Y AMORTIZACION ACUMULADA D  
ACTIVOS DIFERIDOS  
ESTIMACION POR PERDIDA O DETERIORO DE ACTIVOS NO C  
OTROS ACTIVOS NO CIRCULANTES

#### PASIVO NO CIRCULANTE

CUENTAS POR PAGAR A LARGO PLAZO  
DOCUMENTOS POR PAGAR A LARGO PLAZO  
DEUDA PUBLICA A LARGO PLAZO  
PASIVOS DIFERIDOS A LARGO PLAZO  
FONDOS Y BIENES DE TERCEROS EN GARANTIA Y/O ADMINI  
PROVISIONES A LARGO PLAZO

6,063,897.41

231,127,641.07

#### TOTAL ACTIVO NO CIRCULANTE

197,582,884.16

231,127,641.07

#### TOTAL ACTIVO

769,378,484.32

510,730,415.62

#### HACIENDA PÚBLICA/ PATRIMONIO


#### HACIENDA PÚBLICA/PATRIMONIO CONTRIBUIDO

APORTACIONES  
DONACIONES DE CAPITAL  
ACTUALIZACION DE LA HACIENDA PUBLICA/PATRIMONIO

-24,571,919.22

#### TOTAL HACIENDA PÚBLICA/PATRIMONIO CONTRIBUIDO

-24,571,919.22



NOR\_01\_08\_001

# Municipio de Gral. Escobedo, N. L.

## Estado de Situación Financiera

Informe Acumulado del Primer Trimestre del 01 de Enero del 2018 al 31 de Marzo del 2018  
Elaborado el 26 de Abril del 2018

# ESCOBEDO

Gobierno Municipal 2015 - 2018

Página 2

Concepto	AÑO	2018	2017	2017
----------	-----	------	------	------

### HACIENDA PUBLICA /PATRIMONIO GENERADO

RESULTADOS DEL EJERCICIO (AHORRO/DESAHORRO)		102,831,927.40		
RESULTADOS DE EJERCICIOS ANTERIORES		151,752,917.23		374,498,328.85
REVALUOS				
RESERVAS				
RECTIFICACIONES DE RESULTADOS DE EJERCICIOS ANTERI		-13,194,715.17		-222,745,401.62
<b>TOTAL HACIENDA PUBLICA /PATRIMONIO GENERADO</b>		<b>241,390,129.46</b>		<b>151,752,927.23</b>

### EXCESO O INSUFICIENCIA EN LA ACTUALIZACION DE

#### LA H

RESULTADO POR POSICION MONETARIA				
RESULTADO POR TENENCIA DE ACTIVOS NO MONETARIOS				

### TOTAL EXCESO O INSUFICIENCIA EN LA ACTUALIZACION D

<b>TOTAL HACIENDA PUBLICA/PATRIMONIO</b>		<b>241,390,129.46</b>		<b>127,181,008.01</b>
<b>TOTAL DEL PASIVO Y HACIENDA PUBLICA /PATRIMONIO</b>		<b>769,378,484.32</b>		<b>637,911,423.63</b>

Bajo protesta de decir verdad declaramos que los Estados Financieros y sus Notas son razonablemente correctos y responsabilidad del emisor

Lic. Clara Luz Flores Carrales  
Presidente Municipal

Erubiel César Leija-Franco  
Secretario de Administración, Finanzas y Tesorería

Erika Jafeth Cabrera Palacios  
Síndico Primero



# Municipio de Gral. Escobedo, N. L.

## Estado de Actividades

Informe Acumulado del Primer Trimestre del 01 de Enero del 2018 al 31 de Marzo del 2018

Elaborado el 26 de Abril del 2018

# ESCOBEDO

Gobierno Municipal 2015 - 2018

NOR\_01\_08\_002

Concepto

2018

2017

Concepto

2018

1

2017

Pagina

### INGRESOS Y OTROS BENEFICIOS

### GASTOS Y OTRAS PÉRDIDAS

#### INGRESOS DE GESTION

#### GASTOS DE FUNCIONAMIENTO

IMPUESTOS 112,708,111.22 112,047,799.56

CUOTAS Y APORTACIONES DE SEGURIDAD SOCIAL 6,430.81

CONTRIBUCIONES DE MEJORAS 15,644,871.28

DERECHOS 2,463,900.68 2,196,307.83

PRODUCTOS DE TIPO CORRIENTE 4,790,567.98 4,719,896.47

APROVECHAMIENTOS DE TIPO CORRIENTE

INGRESOS POR VENTA DE BIENES Y SERVICIOS

INGRESOS NO COMPRENDIDOS EN LAS FRACCIONES DE LA

SERVICIOS PERSONALES 90,377,695.99 81,113,571.74

MATERIALES Y SUMINISTROS 28,583,960.25 32,386,709.04

SERVICIOS GENERALES 122,751,683.94 96,522,208.09

**GASTOS DE FUNCIONAMIENTO 241,713,340.18 210,022,488.87**

#### INGRESOS DE GESTION

**133,544,217.15 134,615,305.95**

#### PARTICIPACIONES, APORTACIONES,

#### TRANSFERENCIAS, ASIGNACIONES, SUBSIDIOS Y

PARTICIPACIONES Y APORTACIONES 226,118,559.78 212,999,476.77

TRANSFERENCIAS INTERNAS Y ASIGNACIONES AL SECTOR

TRANSFERENCIAS, ASIGNACIONES, SUBSIDIOS Y OTRAS

TRANSFERENCIAS AL RESTO DEL SECTOR PUBLICO

PARTICIPACIONES, APORTACIONES, TRANSFERENCIAS,

TRANSFERENCIAS A LA SEGURIDAD SOCIAL

**226,118,559.78 212,999,476.77**

**50,000.00 50,000.00**

#### OTROS INGRESOS Y BENEFICIOS

#### TRANSFERENCIAS AL EXTERIOR

INGRESOS FINANCIEROS

TRANSFERENCIAS AL EXTERIOR 2,137,616.20 1,241,702.43

INCREMENTO POR VARIACION DE INVENTARIOS

TRANSFERENCIAS, ASIGNACIONES, SUBSIDIOS Y OTRAS 2,137,616.20 1,241,702.43

DISMINUCION DEL EXCESO DE ESTIMACIONES POR PERDIDA O

#### PARTICIPACIONES Y APORTACIONES

DISMINUCION DEL EXCESO DE PROVISIONES

PARTICIPACIONES 799,999.80

OTROS INGRESOS Y BENEFICIOS VARIOS

APORTACIONES 97,682.14 23,837,719.58

**OTROS INGRESOS Y BENEFICIOS**

CONVENIOS 97,682.14 23,837,719.58

**360,611,759.95 348,198,936.04**

**PARTICIPACIONES Y APORTACIONES 97,682.14 24,637,719.38**

**INGRESOS Y OTROS BENEFICIOS**

**INTERESES, COMISIONES Y OTROS GASTOS DE LA**

INGRESOS DE LA DEUDA PUBLICA 5,181,495.27 5,059,638.14

INTERESES DE LA DEUDA PUBLICA 5,181,495.27 5,059,638.14

COMISIONES DE LA DEUDA PUBLICA

GASTOS DE LA DEUDA PUBLICA

COSTO POR COBERTURAS

APOYOS FINANCIEROS

**INTERESES, COMISIONES Y OTROS GASTOS DE LA DEUDA**

**INTERESES, COMISIONES Y OTROS GASTOS DE LA DEUDA 5,181,495.27 5,059,638.14**

**OTROS GASTOS Y PERDIDAS EXTRAORDINARIAS**

**OTROS GASTOS Y PERDIDAS EXTRAORDINARIAS 6,910,698.76 38,382,041.61**

ESTIMACIONES, DEPRECIACIONES, DETERIOROS,

PROVISIONES

DISMINUCION DE INVENTARIOS

ESTIMACIONES, DEPRECIACIONES, DETERIOROS,

AUMENTO POR INSUFICIENCIA DE ESTIMACIONES POR

PROVISIONES

AUMENTO POR INSUFICIENCIA DE PROVISIONES

OTROS GASTOS 6,910,698.76 38,382,041.61

**OTROS GASTOS Y PERDIDAS EXTRAORDINARIAS**

**OTROS GASTOS Y PERDIDAS EXTRAORDINARIAS 6,910,698.76 38,382,041.61**

**INVERSION PUBLICA**

**INVERSION PUBLICA 1,739,000.00 20,520,919.67**

INVERSION PUBLICA NO CAPITALIZABLE

INVERSION PUBLICA NO CAPITALIZABLE 1,739,000.00 20,520,919.67



NOR\_01\_08\_002

# Municipio de Gral. Escobedo, N. L.

## Estado de Actividades

Informe Acumulado del Primer Trimestre del 01 de Enero del 2018 al 31 de Marzo del 2018  
Elaborado el 26 de Abril del 2018


# ESCOBEDO


Gobierno Municipal 2015 - 2018

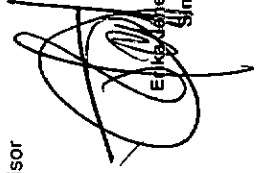
Pagina 2


Concepto	2018	2017	Concepto	2018	2017
			INVERSION PUBLICA	1,739,000.00	20,520,919.67
			GASTOS Y OTRAS PÉRDIDAS	257,779,832.55	299,864,510.10
			RESULTADOS DEL EJERCICIO (AHORRO/DESAHORRO)	102,831,927.40	48,334,425.94

Bajo protesta de decir verdad declaramos que los Estados Financieros y sus Notas son razonablemente correctos y responsabilidad del emisor

  
 Lic. Clara Luz Flores Carrales  
 Presidente Municipal

  
 Enrique Gésar Leija Franco  
 Secretario de Administración, Finanzas y Tesorería

  
 Elizabeth Cabrera Palacios  
 Sindico Primero



NOR\_01\_08\_003

# Municipio de Gral. Escobedo, N. L.

## Estado de Variación en la Hacienda Pública

Informe Acumulado del Primer Trimestre del 01 de Enero del 2018 al 31 de Marzo del 2018  
Elaborado el 26 de Abril del 2018

# ESCOBEDO

Gobierno Municipal 2015 - 2018


C O N C E P T O	Hacienda Pública/Patrimonio Contribuido	Hacienda Pública/Patrimonio Generado de Ejercicios Anteriores	Hacienda Pública/Patrimonio Generado del Ejercicio	Ajustes por Cambios de Valor	T O T A L
<b>RECTIFICACIONES DE RESULTADOS DE EJERCICIOS ANTERI</b>					
<b>PATRIMONIO NETO INICIAL AJUSTADO DEL EJERCICIO</b>		-222,754,938.62	209,560,223.45		-13,194,715.17
<b>APORTACIONES</b>					
DONACIONES DE CAPITAL					
ACTUALIZACION DE LA HACIENDA PUBLICA/PATRIMONIO		-24,571,919.22			-24,571,919.22
<b>VARIACIONES DE LA HACIENDA PUBLICA/PATRIMONIO NETO DEL EJERCICIO</b>		309,399,663.54	65,098,655.31		374,498,318.85
RESULTADOS DEL EJERCICIO (AHORRO/ DESAHORRO)			65,098,655.31		65,098,655.31
RESULTADOS DE EJERCICIOS ANTERIORES		309,399,663.54			309,399,663.54
REVALUOS					
RESERVAS					
<b>HACIENDA PUBLICA/PATRIMONIO NETO FINAL DEL EJERCICIO</b>		62,072,805.70	65,098,655.31		127,171,461.01
<b>2017</b>					
<b>CAMBIOS EN LA HACIENDA PUBLICA/PATRIMONIO NETO DEL EJERCICIO 2018</b>					
APORTACIONES					
DONACIONES DE CAPITAL					
ACTUALIZACION DE LA HACIENDA PUBLICA/PATRIMONIO		24,571,919.22			24,571,919.22
<b>VARIACIONES DE LA HACIENDA PUBLICA/PATRIMONIO NETO DEL EJERCICIO 2018</b>		-157,646,746.31	102,831,927.40		-54,814,818.91
RESULTADOS DEL EJERCICIO (AHORRO/ DESAHORRO)			102,831,927.40		102,831,927.40
RESULTADOS DE EJERCICIOS ANTERIORES		-157,646,746.31			-157,646,746.31
REVALUOS					
RESERVAS					
<b>HACIENDA PUBLICA/PATRIMONIO NETO FINAL DEL EJERCICIO</b>		-71,002,021.39	312,392,150.85		241,390,129.46
<b>2018</b>					

Bajo protesta de decir verdad declaramos que los Estados Financieros y sus Notas son razonablemente correctos y responsabilidad del emisor

Lic. Clara Luz Flores Carrales  
Presidente Municipal

Erubiel César Leija Franco  
Secretario de Administración, Finanzas y Tesorería

Erika Janeth Cabrera Palacios  
Síndico Primero



NOR 08 01 004

# Municipio de Gral. Escobedo, N. L.

## Estado Analítico del Activo

Informe Acumulado del Primer Trimestre del 2018 al 31 de Enero del 2018 al 31 de Marzo del 2018  
Elaborado el 26 de Abril del 2018


# ESCOBEDO

Quintana Roo, México 2015 - 2018

Concepto	Saldo Inicial 1	Cargos del Periodo 2	Abonos del Periodo 3	Saldo Final 4 = (1 + 2 - 3)	Variación del Periodo (4-1)
<b>ACTIVO</b>	<b>662,483,332.85</b>	<b>926,970,157.18</b>	<b>820,803,052.11</b>	<b>768,650,437.92</b>	<b>106,167,105.07</b>
<b>ACTIVO CIRCULANTE</b>	<b>470,900,448.69</b>	<b>814,195,165.06</b>	<b>817,185,719.30</b>	<b>467,909,894.45</b>	<b>-2,990,554.24</b>
EFFECTIVO Y EQUIVALENTES	116,480,398.41	812,627,180.61	816,378,538.79	112,729,040.23	-3,751,368.18
DERECHOS A RECIBIR EFECTIVO O EQUIVALENTES	354,420,050.28	1,567,984.45	807,180.51	355,180,854.22	760,803.94
DERECHOS A RECIBIR BIENES O SERVICIOS					
INVENTARIOS					
ALMACENES					
ESTIMACION POR PERDIDA O DETERIORO DE ACTIVOS CIRCULANTES					
OTROS ACTIVOS CIRCULANTES					
<b>ACTIVO NO CIRCULANTE</b>	<b>191,582,884.16</b>	<b>112,774,992.12</b>	<b>3,617,332.81</b>	<b>300,740,543.47</b>	<b>109,157,659.31</b>
INVERSIONES FINANCIERAS A LARGO PLAZO	6,063,897.41	6,982,334.12	3,617,332.81	9,428,898.72	3,365,001.31
DERECHOS A RECIBIR EFECTIVO O EQUIVALENTES A LARGO PLAZO	139,736,145.70	77,677,173.55		217,413,319.25	77,677,173.55
BIENES INMUEBLES, INFRAESTRUCTURA Y CONSTRUCCIONES EN PROCESO	45,782,841.05	28,115,484.45		73,898,325.50	28,115,484.45
BIENES MUEBLES					
ACTIVOS INTANGIBLES					
DEPRECIACION, DETERIORO Y AMORTIZACION ACUMULADA DE BIENES					
ACTIVOS DIFERIDOS					
<b>ESTIMACION POR PERDIDA O DETERIORO DE ACTIVOS NO CIRCULANTES</b>					
<b>OTROS ACTIVOS NO CIRCULANTES</b>					

Bajo protesta de decir verdad declaramos que los Estados Financieros y sus Notas son razonablemente correctos y responsabilidad del emisor

  
Lic. Clara Luz Flores Carrales  
Presidente Municipal

  
Erika Cabrerá Palacios  
Sindico Primero

  
Erika Cabrerá Palacios  
Sindico Primero



# Municipio de Gral. Escobedo, N. L.

## Estado Analítico de la Deuda

Informe Acumulado del Primer Trimestre del 01 de Enero del 2018 al 31 de Marzo del 2018  
Elaborado el 26 de Abril del 2018



NOR 01 08 005

Denominación de las Deudas	Moneda de Contratación	Institución o País Acreedor	Saldo Inicial del Periodo 01 Enero 2018	Saldo Final del Periodo 31 Marzo 2018
<b>DEUDA PUBLICA</b>			<b>-510,730,415.62</b>	<b>-531,119,252.66</b>
CORTO PLAZO			-231,127,641.45	-254,588,955.78
DEUDA INTERNA			-231,127,641.45	-254,588,955.78
INSTITUCIONES DE CREDITO			-231,127,641.45	-254,588,955.78
TITULOS Y VALORES			-231,127,641.07	-230,850,212.63
ARRENDAMIENTOS FINANCIEROS				323,740.96
DEUDA EXTERNA			-0.38	-24,062,484.11
TITULOS Y VALORES				
ARRENDAMIENTOS FINANCIEROS				
DEUDA EXTERNA				
ORGANISMOS FINANCIEROS INTERNACIONALES				
DEUDA BILATERAL				
TITULOS Y VALORES	MXN	BANOBRAS		
ARRENDAMIENTOS FINANCIEROS	MXN	HSBC		
LARGO PLAZO	MXN	BANREGIO		
DEUDA INTERNA				
INSTITUCIONES DE CREDITO				
TITULOS Y VALORES				
ARRENDAMIENTOS FINANCIEROS				
DEUDA EXTERNA				
ORGANISMOS FINANCIEROS INTERNACIONALES				
DEUDA BILATERAL				
TITULOS Y VALORES				
ARRENDAMIENTOS FINANCIEROS				
OTROS PASIVOS			-279,602,774.17	-276,530,296.88

Bajo protesta de decir verdad declaramos que los Estados Financieros y sus Notas son razonablemente correctos y responsabilidad del emisor

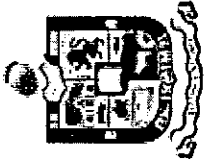
*CLC*

Lic. Clara Luz Flores Carratal  
Presidente Municipal

*[Firma]*  
Eduardo César Leiza Franco  
Secretario de Administración, Finanzas y Tesorería

*[Firma]*  
Erika Judith Cabrera Palacios  
Sindico Primero





# Municipio de Gral. Escobedo, N. L.

## Estado de Cambios en la Situación Financiera

Informe Acumulado del Primer Trimestre del 01 de Enero del 2018 al 31 de Marzo del 2018  
Elaborado el 26 de Abril del 2018


# ESCOBEDO

GOBIERNO MUNICIPAL 2015 - 2018

Página 1

NOR\_01\_08\_006

Concepto	ORIGEN	APLICACION	Concepto	ORIGEN	APLICACION
<b>ACTIVO</b>			<b>PASIVO</b>		
<b>ACTIVO CIRCULANTE</b>			<b>PASIVO CIRCULANTE</b>		
EFFECTIVO Y EQUIVALENTES	-3,751,358.18		CUENTAS POR PAGAR A CORTO PLAZO		-11,917,950.06
DERECHOS A RECIBIR EFECTIVO O EQUIVALENTES		1,488,850.34	DOCUMENTOS POR PAGAR A CORTO PLAZO		
DERECHOS A RECIBIR BIENES O SERVICIOS			PORCION A CORTO PLAZO DE LA DEUDA PUBLICA A LARGO	254,588,955.40	
INVENTARIOS			TITULOS Y VALORES A CORTO PLAZO		
ALMACENES			PASIVOS DIFERIDOS A CORTO PLAZO	8,843,899.43	
ESTIMACION POR PERDIDA O DETERIORO DE ACTIVOS CIRC			FONDOS Y BIENES DE TERCEROS EN GARANTIA Y/O ADMINI		
OTROS ACTIVOS CIRCULANTES			PROVISIONES A CORTO PLAZO		-3,130,897.80
<b>TOTAL ACTIVO CIRCULANTE</b>	<b>-3,751,358.18</b>	<b>1,488,850.34</b>	OTROS PASIVOS A CORTO PLAZO		-7,963.66
<b>ACTIVO NO CIRCULANTE</b>			<b>TOTAL PASIVO CIRCULANTE</b>	<b>263,432,854.83</b>	<b>-15,056,811.52</b>
INVERSIONES FINANCIERAS A LARGO PLAZO		3,365,001.31	<b>PASIVO NO CIRCULANTE</b>		
DERECHOS A RECIBIR EFECTIVO O EQUIVALENTES A LARGO			CUENTAS POR PAGAR A LARGO PLAZO		
BIENES INMUEBLES, INFRAESTRUCTURA Y CONSTRUCCIONES		77,677,173.55	DOCUMENTOS POR PAGAR A LARGO PLAZO		
BIENES MUEBLES		32,257,670.45	DEUDA PUBLICA A LARGO PLAZO		-231,127,641.07
ACTIVOS INTANGIBLES	-4,142,186.00		PASIVOS DIFERIDOS A LARGO PLAZO		
DEPRECIACION, DETERIORO Y AMORTIZACION ACUMULADA D			FONDOS Y BIENES DE TERCEROS EN GARANTIA Y/O ADMINI		
ACTIVOS DIFERIDOS			PROVISIONES A LARGO PLAZO		
ESTIMACION POR PERDIDA O DETERIORO DE ACTIVOS NO C			<b>TOTAL PASIVO NO CIRCULANTE</b>		<b>-231,127,641.07</b>
OTROS ACTIVOS NO CIRCULANTES			<b>TOTAL PASIVO</b>	<b>263,432,854.83</b>	<b>-246,184,452.59</b>
<b>TOTAL ACTIVO NO CIRCULANTE</b>	<b>-4,142,186.00</b>	<b>113,299,845.31</b>	<b>HACIENDA PÚBLICA/ PATRIMONIO</b>		
<b>TOTAL ACTIVO</b>	<b>-7,893,544.18</b>	<b>114,788,695.65</b>	<b>HACIENDA PÚBLICA/PATRIMONIO CONTRIBUIDO</b>		
			APORTACIONES		
			DONACIONES DE CAPITAL		
			ACTUALIZACION DE LA HACIENDA PUBLICA/PATRIMONIO	24,571,919.22	
			<b>TOTAL HACIENDA PÚBLICA/PATRIMONIO CONTRIBUIDO</b>	<b>24,571,919.22</b>	



NOR\_01\_08\_006

# Municipio de Gral. Escobedo, N. L.

## Estado de Cambios en la Situación Financiera

Informe Acumulado del Primer Trimestre del 01 de Enero del 2018 al 31 de Marzo del 2018  
Elaborado el 26 de Abril del 2018

# ESCOBEDO

Gobierno Municipal 2015 - 2018

Página 2

Concepto	ORIGEN	APLICACION	Concepto	ORIGEN	APLICACION
----------	--------	------------	----------	--------	------------

### HACIENDA PUBLICA / PATRIMONIO GENERADO

RESULTADOS DEL EJERCICIO (AHORRO/ DESAHORRO)			37,733,272.09		
RESULTADOS DE EJERCICIOS ANTERIORES					-157,646,746.31
REVALUOS					
RESERVAS					
RECTIFICACIONES DE RESULTADOS DE EJERCICIOS ANTERI			209,560,223.45		
<b>TOTAL HACIENDA PUBLICA / PATRIMONIO GENERADO</b>			<b>247,293,495.54</b>		<b>-157,646,746.31</b>

### EXCESO O INSUFICIENCIA EN LA ACTUALIZACION DE LA H

RESULTADO POR POSICION MONETARIA					
RESULTADO POR TENENCIA DE ACTIVOS NO MONETARIOS					

### TOTAL EXCESO O INSUFICIENCIA EN LA ACTUALIZACION D


<b>TOTAL HACIENDA PUBLICA / PATRIMONIO</b>			<b>271,865,414.76</b>		<b>-157,646,746.31</b>
--	--	--	-----------------------	--	------------------------

<b>TOTAL DEL PASIVO Y HACIENDA PUBLICA / PATRIMONIO</b>			<b>535,298,269.59</b>		<b>-403,831,198.90</b>
---	--	--	-----------------------	--	------------------------

Bajo protesta de decir verdad declaramos que los Estados Financieros y sus Notas son razonablemente correctos y responsabilidad del emisor

  
 Lic. Clara Luz Flores Carrales  
 Presidente Municipal

  
 Erika Jaimes Cabrera Palacios  
 Secretario de Administración, Finanzas y Tesorería

  
 Erika Jaimes Cabrera Palacios  
 Sindico Primero



# Municipio de Gral. Escobedo, N. L.

## Estado de Flujos de Efectivo

Informe Acumulado del Primer Trimestre del 01 de Enero del 2018 al 31 de Marzo del 2018

Elaborado el 26 de Abril del 2018

# ESCOBEDO

Gobierno Municipal 2015 - 2018

Página 1

NOR_01_08_007	Concepto	2017	2018	Concepto	2017	2018
---------------	----------	------	------	----------	------	------

FLUJO DE EFECTIVO DE LAS ACTIVIDADES DE OPERACIÓN				FLUJO DE EFECTIVO DE LAS ACTIVIDADES DE INVERSIÓN			
ORIGEN				ORIGEN			
OTROS ORIGENES DE OPERACIÓN				APLICACIÓN			
APLICACION	2,254,061.09	116,991,613.50		FLUJOS NETOS DE EFECTIVO POR ACTIVIDADES DE INVERSIÓN			
OTRAS APLICACIONES DE OPERACIÓN	2,254,061.09	116,991,613.50		FLUJO DE EFECTIVO DE LAS ACTIVIDADES DE FINANCIAMIENTO			
FLUJOS NETOS DE EFECTIVO POR ACTIVIDADES DE OPERACIÓN	-2,254,061.09	-116,991,613.50		ORIGEN	948,922.59	24,041,360.37	

ENDEUDAMIENTO NETO		19,921,227.52	
INTERNO			19,921,227.52
EXTERNO			
OTROS ORIGENES DE FINANCIAMIENTO	948,922.59	4,120,132.85	
APLICACION			
SERVICIOS DE LA DEUDA			
INTERNO			
EXTERNO			
OTRAS APLICACIONES DE FINANCIAMIENTO			
FLUJOS NETOS DE EFECTIVO POR ACTIVIDADES DE FINANCIAMIENTO	948,922.59	24,041,360.37	

INCREMENTO/DISMINUCIÓN NETA EN EL EFECTIVO Y EQUIVALENTES AL EFECTIVO	-1,305,138.50	-92,950,253.13	
EQUIVALENTES AL EFECTIVO			
INCREMENTO/DISMINUCIÓN NETA EN EL EFECTIVO Y EQUIVALENTES AL EFECTIVO	116,480,388.41	179,106,973.49	
INCREMENTO/DISMINUCIÓN NETA EN EL EFECTIVO Y EQUIVALENTES AL EFECTIVO	115,175,259.91	86,156,720.36	

Bajo protesta de decir verdad declaramos que los Estados Financieros y sus Notas son razonablemente correctos y responsabilidad del emisor

Lic. Clara Luz Flores Carrales  
Presidente Municipal

Enrique Javier Cabrera Palacios  
Síndico Primero

Enrique Javier Cabrera Palacios  
Síndico Primero



NOR 01 09 001

# Municipio de Gral. Escobedo, N. L.

## Estado Analítico de Ingresos por Rubro de Ingresos

Informe Acumulado del Primer Trimestre del 01 de Enero del 2018 al 31 de Marzo del 2018

Elaborado el 26 de Abril del 2018

# ESCOBEDO

GOBIERNO MUNICIPAL 2015 - 2018

Concepto	E G R E S O S					Diferencia 6 = (5-1)
	Estimado 1	Ampl./Reducc. 2	Modificado 3 = (1 + 2)	Devengado 4	Recaudado 5	
<b>TOTAL INGRESOS PRESUPUESTARIOS</b>	<b>1,392,577,249.99</b>		<b>1,392,577,249.99</b>	<b>305,323,338.61</b>	<b>305,323,338.61</b>	<b>-1,087,253,911.38</b>
IMPUESTOS	351,402,511.97		351,402,511.97	110,791,017.34	110,791,017.34	-240,611,494.63
CUOTAS Y APORTACIONES DE SEGURIDAD SOCIAL						
CONTRIBUCIONES DE MEJORAS						
DERECHOS	59,784,217.94		59,784,217.94	12,581,652.74	12,581,652.74	-47,202,565.20
PRODUCTOS	15,914,910.66		15,914,910.66	3,333,333.29	3,333,333.29	-12,581,577.37
APROVECHAMIENTOS	19,697,451.10		19,697,451.10	4,667,633.82	4,667,633.82	-15,029,817.28
INGRESOS POR VENTAS DE BIENES Y SERVICIOS						
PARTICIPACIONES Y APORTACIONES						
TRANSFERENCIAS, ASIGNACIONES, SUBSIDIOS Y OTRAS AYUDAS	945,778,158.32		945,778,158.32	173,949,701.42	173,949,701.42	-771,828,456.90
INGRESOS DERIVADOS DE FINANCIAMIENTOS						
<b>TOTAL INGRESOS</b>	<b>1,392,577,249.99</b>		<b>1,392,577,249.99</b>	<b>305,323,338.61</b>	<b>305,323,338.61</b>	<b>-1,087,253,911.38</b>

Ingresos excedentes<sup>1</sup>

<sup>1</sup> Los ingresos excedentes se presentan para efectos de cumplimiento de la Ley General de Contabilidad Gubernamental



## Municipio de Gral. Escobedo, N. L.

### Estado Analítico de Ingresos por Fuente de Financiamiento

Informe Acumulado del Primer Trimestre del 01 de Enero del 2018 al 31 de Marzo del 2018

Elaborado el 26 de Abril del 2018

NOR 01 09 001

Concepto	E G R E S O S						Diferencia 6 = (5-1)
	Estimado 1	Ampl./Reducc. 2	Modificado 3 = (1 + 2)	Devengado 4	Recaudado 5		
<b>INGRESOS DEL GOBIERNO</b>	1,392,577,249.99		1,392,577,249.99	305,323,338.61	305,323,338.61	-1,087,253,911.38	
<b>IMPUESTOS</b>	351,402,511.97		351,402,511.97	110,791,017.34	110,791,017.34	-240,611,494.63	
INGRESOS PROPIOS	351,402,511.97		351,402,511.97	110,791,017.34	110,791,017.34	-240,611,494.63	
<b>CONTRIBUCIONES DE MEJORAS</b>							
INGRESOS PROPIOS							
<b>DERECHOS</b>	59,784,217.94		59,784,217.94	12,581,652.74	12,581,652.74	-47,202,565.20	
INGRESOS PROPIOS	59,784,217.94		59,784,217.94	12,581,652.74	12,581,652.74	-47,202,565.20	
<b>PRODUCTOS</b>	15,914,910.66		15,914,910.66	3,333,333.29	3,333,333.29	-12,581,577.37	
INGRESOS PROPIOS	15,914,910.66		15,914,910.66	3,333,333.29	3,333,333.29	-12,581,577.37	
<b>APROVECHAMIENTOS</b>	19,697,451.10		19,697,451.10	4,667,633.82	4,667,633.82	-15,029,817.28	
INGRESOS PROPIOS	19,697,451.10		19,697,451.10	4,667,633.82	4,667,633.82	-15,029,817.28	
<b>PARTICIPACIONES Y APORTACIONES</b>	945,778,158.32		945,778,158.32	173,949,701.42	173,949,701.42	-771,828,456.90	
INGRESOS PROPIOS	945,778,158.32		945,778,158.32	173,949,701.42	173,949,701.42	-771,828,456.90	
<b>INGRESOS DE ORGANISMOS Y EMPRESAS</b>							
<b>CUOTAS Y APORTACIONES DE SEGURIDAD SOCIAL</b>							
INGRESOS PROPIOS							
<b>INGRESOS POR VENTAS DE BIENES Y SERVICIOS</b>							
INGRESOS PROPIOS							
<b>TRANSFERENCIAS, ASIGNACIONES, SUBSIDIOS Y OTRAS</b>							
INGRESOS PROPIOS							
<b>INGRESOS DERIVADOS DE FINANCIAMIENTOS</b>							
<b>INGRESOS DERIVADOS DE FINANCIAMIENTOS</b>							
INGRESOS PROPIOS							
<b>TOTAL DE INGRESOS PRESUPUESTARIOS</b>	1,392,577,249.99		1,392,577,249.99	305,323,338.61	305,323,338.61	-1,087,253,911.38	
<b>T O T A L I N G R E S O</b>	1,392,577,249.99		1,392,577,249.99	305,323,338.61	305,323,338.61	-1,087,253,911.38	

<sup>1</sup> Los Ingresos excedentes se presentan para efectos de cumplimiento de la Ley General de Contabilidad Gubernamental



NOR 01 09 002

# Municipio de Gral. Escobedo, N. L.

## Estado Analítico del Ejercicio del Presupuesto de Egresos

Clasificación Funcional (Finalidad y Función)


Informe Acumulado del Primer Trimestre del 01 de Enero del 2018 al 31 de Marzo del 2018

Elaborado el 26 de Abril del 2018

# ESCOBEDO

Gobierno Municipal 2018 - 2021

Concepto	EGRESOS					Sub-Ejercicio 8 = (3-4)
	Aprobado 1	Ampl./Reducc. 2	Modificado 3 = (1 + 2)	Devengado 4	Pagado 5	
<b>TOTAL GENERAL</b>	<b>1,392,577,250.47</b>	<b>-945,991.99</b>	<b>1,391,661,258.48</b>	<b>372,604,051.23</b>	<b>202,302,177.08</b>	<b>1,019,057,207.25</b>
<b>01 GOBIERNO</b>	<b>513,534,139.08</b>	<b>-59,396,324.64</b>	<b>454,137,814.44</b>	<b>141,561,105.94</b>	<b>95,058,484.60</b>	<b>312,576,708.50</b>
0101 LEGISLACIÓN	29,404,561.45	-3,355,152.03	26,049,409.42	8,074,677.47	6,991,848.92	17,974,731.95
0102 JUSTICIA	2,205,566.52	0.12	2,205,566.64	569,292.27	569,292.27	1,636,274.37
0103 COORDINACIÓN DE LA POLÍTICA DE GOBIERNO	167,492,025.62	-51,113,386.59	116,378,639.03	43,182,992.15	26,060,926.90	73,195,646.88
0104 RELACIONES EXTERIORES						
0105 ASUNTOS FINANCIEROS Y HACENDARIOS	15,793,337.34	6,125.00	15,799,462.34	3,969,997.50	3,969,997.50	11,829,464.84
0106 SEGURIDAD NACIONAL						
0107 ASUNTOS DE ORDEN PÚBLICO Y DE SEGURIDAD INTERIOR	238,988,023.17	4,327,043.98	243,315,067.15	70,412,334.68	49,661,818.29	172,902,732.47
0108 OTROS SERVICIOS GENERALES	59,650,624.98	-9,260,955.12	50,389,669.86	15,351,811.87	8,784,600.72	35,037,867.99
<b>02 DESARROLLO SOCIAL</b>	<b>709,028,288.73</b>	<b>-27,719,370.46</b>	<b>681,308,918.27</b>	<b>192,620,685.54</b>	<b>85,075,140.51</b>	<b>488,688,232.73</b>
0201 PROTECCIÓN AMBIENTAL	39,322,137.15	12,354,131.87	51,676,269.02	28,144,169.95	5,520,424.85	23,532,089.07
0202 VIVIENDA Y SERVICIOS A LA COMUNIDAD	542,266,316.69	-30,739,021.55	511,527,295.14	122,083,605.05	54,287,810.11	389,443,690.09
0203 SALUD	40,945,947.89	-11,061,518.93	29,884,428.96	7,161,132.73	3,476,502.22	22,723,296.23
0204 RECREACIÓN, CULTURA Y OTRAS MANIFESTACIONES SOCIALES	52,793,966.49	2,531,434.32	55,325,400.81	25,141,962.87	12,828,034.25	30,183,437.94
0205 EDUCACIÓN	14,558.00		14,558.00			14,558.00
0206 PROTECCIÓN SOCIAL	32,296,817.13	-402,335.86	31,894,481.27	9,696,864.84	8,904,508.18	22,197,616.43
0207 OTROS ASUNTOS SOCIALES	1,388,545.38	-402,060.31	986,485.07	392,950.10	57,860.90	593,534.97
<b>03 DESARROLLO ECONÓMICO</b>	<b>37,786,117.34</b>	<b>-3,433,515.00</b>	<b>34,352,602.34</b>	<b>9,678,498.88</b>	<b>9,403,586.47</b>	<b>24,674,103.46</b>
0301 ASUNTOS ECONÓMICOS, COMERCIALES Y LABORALES EN GENERAL	740,000.00	-600,000.00	140,000.00			140,000.00
0302 AGROPECUARIA, SILVICULTURA, PESCA Y CAZA	600,000.00	-600,000.00				
0303 COMBUSTIBLES Y ENERGÍA	31,092,245.16	-2,233,515.00	28,858,730.16	8,675,318.72	8,409,925.26	20,183,411.44
0304 MINERÍA, MANUFACTURAS Y CONSTRUCCIÓN						
0305 TRANSPORTE	80,000.00		80,000.00			70,481.05
0306 COMUNICACIONES						
0307 TURISMO						
0308 CIENCIA, TECNOLOGÍA E INNOVACIÓN						
0309 OTRAS INDUSTRIAS Y OTROS ASUNTOS ECONÓMICOS	5,273,872.18		5,273,872.18	993,661.21	993,661.21	4,280,210.97
<b>04 OTRAS NO CLASIFICADAS EN FUNCIONES ANTERIORES</b>	<b>131,023,068.45</b>	<b>72,285,604.21</b>	<b>203,308,672.66</b>	<b>13,333,295.58</b>	<b>10,618,637.45</b>	<b>189,975,377.08</b>
0401 TRANSACCIONES DE LA DEUDA PÚBLICA / COSTO FINANCIERO DE LA DEUDA						
0402 TRANSFERENCIAS, PARTICIPACIONES Y APORTACIONES ENTRE DIFERENTES NIVELE						
0403 SANEAMIENTO DEL SISTEMA FINANCIERO	23,939,964.04	-35,388.14	23,904,595.90	8,183,121.45	8,183,121.45	15,721,474.45
0404 ADEUDOS DE EJERCICIOS FISCALES ANTERIORES	107,083,084.41	72,320,992.35	179,404,076.76	5,150,174.13	2,435,516.00	174,253,902.63



# Municipio de Gral. Escobedo, N. L.

## Estado Analítico del Ejercicio del Presupuesto de Egresos

# ESCOBEDO

Gobierno Municipal 2015 - 2016

Clasificación por Objeto del Gasto

Informe Acumulado del Primer Trimestre del 01 de Enero del 2018 al 31 de Marzo del 2018

Elaborado el 26 de Abril del 2018

NOR 01 09 002

Concepto	E G R E S O S							
	Aprobado 1	Ampl./Reduccion 2	Modificado 3 = (1 + 2)	Devengado 4	Pagado 5	Sub-Ejercicio 8 = (3-4)		
<b>TOTAL GENERAL</b>	<b>1,392,577,250.47</b>	<b>-915,991.99</b>	<b>1,391,661,258.48</b>	<b>372,604,051.23</b>	<b>202,302,177.08</b>	<b>1,019,057,207.25</b>	<b>94,537,204.37</b>	<b>213,599,787.53</b>
<b>1000 SERVICIOS PERSONALES</b>	<b>405,541,301.41</b>	<b>-8,971,427.35</b>	<b>396,569,874.06</b>	<b>95,694,752.81</b>	<b>293,453,966.21</b>	<b>300,875,121.25</b>	<b>79,783,255.68</b>	<b>213,599,787.53</b>
1100 REMUNERACIONES AL PERSONAL DE CARACTER PERMANENTE	293,453,966.21		293,453,966.21	79,854,178.68				
1200 REMUNERACIONES AL PERSONAL DE CARACTER TRANSITORIO								
1300 REMUNERACIONES ADICIONALES Y ESPECIALES	73,832,881.16	-8,954,547.35	64,878,333.81	3,230,979.85	2,259,038.41	61,647,353.96		
1400 SEGURIDAD SOCIAL	9,000,000.00		9,000,000.00	4,165,888.54	4,165,888.54	4,834,111.46		
1500 OTRAS PRESTACIONES SOCIALES Y ECONOMICAS	28,454,454.04	-16,880.00	28,437,574.04	8,443,705.74	8,329,021.74	19,993,868.30		
1600 PREVISIONES								
1700 PAGO DE ESTIMULOS A SERVIDORES PUBLICOS	800,000.00		800,000.00			800,000.00		
1800 IMPUESTOS SOBRE NOMINAS Y OTROS QUE SE DERIVEN DE UNA RELACION LABORAL								
<b>2000 MATERIALES Y SUMINISTROS</b>	<b>82,718,525.02</b>	<b>-11,247,847.32</b>	<b>71,470,677.70</b>	<b>24,656,351.10</b>	<b>16,145,110.21</b>	<b>46,814,326.60</b>	<b>1,419,763.34</b>	<b>5,856,075.97</b>
2100 MATERIALES DE ADMINISTRACIÓN, EMISIÓN DE DOCUMENTOS Y ARTICULOS	8,378,003.88	-486,246.95	7,891,756.93	2,035,680.96				
2200 ALIMENTOS Y UTENSILIOS	6,393,672.86	-949,603.00	5,444,069.86	1,831,709.20	498,071.57	3,612,360.66		
2300 MATERIAS PRIMAS Y MATERIALES DE PRODUCCION Y COMERCIALIZACION	646,737.53	-595,500.00	51,237.53	9,000.00	4,500.00	42,237.53		
2400 MATERIALES Y ARTICULOS DE CONSTRUCCION Y DE REPARACION	9,586,544.77	1,792,230.51	11,378,775.28	7,517,516.69	3,845,502.39	3,861,258.59		
2500 PRODUCTOS QUIMICOS, FARMACEUTICOS Y DE LABORATORIO	13,321,357.99	-4,367,438.42	8,953,919.57	3,291,134.80	1,452,999.98	5,642,784.77		
2600 COMBUSTIBLES, LUBRICANTES Y ADITIVOS	31,092,245.16	-2,233,515.00	28,858,730.16	8,675,318.72	8,409,925.26	20,163,411.44		
2700 VESTUARIO, BLANCOS, PRENDAS DE PROTECCION Y ARTICULOS DEPORTIVOS	9,554,007.39	-4,248,824.33	5,305,183.06	587,163.92	259,731.60	4,718,019.14		
2800 MATERIALES Y SUMINISTROS PARA SEGURIDAD								
2900 HERRAMIENTAS, REFACCIONES Y ACCESORIOS MENORES	3,745,955.44	-138,950.13	3,607,005.31	708,826.81	254,616.07	2,898,178.50		
<b>3000 SERVICIOS GENERALES</b>	<b>387,117,314.14</b>	<b>-58,192,526.93</b>	<b>328,924,787.21</b>	<b>118,617,118.09</b>	<b>76,804,090.24</b>	<b>210,307,669.12</b>	<b>16,899,997.18</b>	<b>55,066,888.64</b>
3100 SERVICIOS BASICOS	69,562,246.91	2,502,073.92	72,064,320.83	16,997,431.99	15,620,274.09	44,298,593.37		
3200 SERVICIOS DE ARRENDAMIENTO	69,013,936.72	-6,354,096.22	62,659,840.50	18,361,247.13	5,219,544.56	19,317,626.30		
3300 SERVICIOS PROFESIONALES, CIENTIFICOS, TÉCNICOS Y OTROS SERVICIOS	49,415,045.74	-17,974,663.42	31,440,382.32	12,122,756.02				
3400 SERVICIOS FINANCIEROS, BANCARIOS Y COMERCIALES	18,781,789.95	-1,124,321.24	17,657,468.71	6,302,883.72	4,230,509.09	11,354,584.99		
3500 SERVICIOS DE INSTALACION, REPARACION, MANTENIMIENTO Y CONSERVACION	134,894,172.74	-16,743,006.77	118,151,165.97	44,462,264.60	24,666,088.40	73,688,901.37		
3600 SERVICIOS DE COMUNICACIÓN SOCIAL Y PUBLICIDAD	19,014,263.38	-2,206,797.90	16,807,465.48	6,290,627.13	4,341,182.18	10,516,638.35		
3700 SERVICIOS DE TRASLADO Y VIÁTICOS	1,275,720.85	-37,632.80	1,238,088.05	472,226.53	472,226.53	765,861.53		
3800 SERVICIOS OFICIALES	12,294,001.26	568,180.22	12,862,181.48	10,339,152.01	4,293,533.38	2,523,029.47		
3900 OTROS SERVICIOS GENERALES	12,866,136.58	-16,822,262.72	-3,956,126.14	3,268,528.96	1,060,734.83	-7,224,655.10		
<b>4000 TRANSFERENCIAS, ASIGNACIONES, SUBSIDIOS Y OTRAS</b>	<b>5,844,564.80</b>	<b>1,275,925.10</b>	<b>7,120,489.90</b>	<b>3,789,736.20</b>	<b>1,421,376.20</b>	<b>3,330,753.70</b>		



# Municipio de Gral. Escobedo, N. L.

## Estado Analítico del Ejercicio del Presupuesto de Egresos

# ESCOBEDO

Gobierno Municipal 2015 - 2016

Clasificación por Objeto del Gasto

Informe Acumulado del Primer Trimestre del 2018 al 31 de Marzo del 2018

Elaborado el 26 de Abril del 2018

NOR 01 09 002

Concepto	E G R E S O S					
	Aprobado 1	Ampl./Reducc. 2	Modificado 3 = (1 + 2)	Devengado 4	Pagado 5	Sub-Ejercicio 8 = (3-4)
<b>AYUDAS</b>						
4100 TRANSFERENCIAS INTERNAS Y ASIGNACIONES AL SECTOR PÚBLICO						
4200 TRANSFERENCIAS AL RESTO DEL SECTOR PÚBLICO						
4300 SUBSIDIOS Y SUBVENCIONES						
4400 AYUDAS SOCIALES	5,844,564.80	1,275,925.10	7,120,489.90	3,789,736.20	1,421,376.20	3,330,753.70
4500 PENSIONES Y JUBILACIONES						
4600 TRANSFERENCIAS A FIDEICOMISOS, MANDATOS Y OTROS ANALOGOS						
4700 TRANSFERENCIAS A LA SEGURIDAD SOCIAL						
4800 DONATIVOS						
4900 TRANSFERENCIAS AL EXTERIOR						
<b>5000 BIENES MUEBLES, INMUEBLES E INTANGIBLES</b>	<b>41,651,769.84</b>	<b>-12,633,371.24</b>	<b>29,018,398.60</b>	<b>28,242,904.27</b>	<b>482,938.70</b>	<b>775,494.33</b>
5100 MOBILIARIO Y EQUIPO DE ADMINISTRACIÓN	3,316,392.55	-1,270,180.85	2,046,211.70	1,991,993.19		54,218.51
5200 MOBILIARIO Y EQUIPO EDUCACIONAL Y RECREATIVO	5,668,044.00	498,640.87	6,166,684.87	6,166,670.20		14.67
5300 EQUIPO E INSTRUMENTAL MEDICO Y DE LABORATORIO	306,454.30	-227,380.00	79,074.30			79,074.30
5400 VEHICULOS Y EQUIPO DE TRANSPORTE	20,800,000.00	-19,849,599.99	950,400.01	950,400.01		
5500 EQUIPO DE DEFENSA Y SEGURIDAD	8,333,318.12	8,140,616.13	16,473,934.25	16,417,185.40		56,748.85
5600 MAQUINARIA, OTROS EQUIPOS Y HERRAMIENTAS	1,227,560.87	1,222,758.60	2,450,319.47	2,445,215.47		5,104.00
5700 ACTIVOS BIOLÓGICOS						
5800 BIENES INMUEBLES						
5900 ACTIVOS INTANGIBLES	2,000,000.00	-1,148,226.00	851,774.00	271,440.00		580,334.00
<b>6000 INVERSION PÚBLICA</b>	<b>339,503,762.22</b>	<b>7,613,154.75</b>	<b>347,116,916.97</b>	<b>86,835,086.29</b>	<b>3,797,743.76</b>	<b>260,281,830.68</b>
6100 OBRA PÚBLICA EN BIENES DE DOMINIO PÚBLICO						
6200 OBRA PÚBLICA EN BIENES PROPIOS	339,503,762.22	2,651,878.16	342,155,640.38	82,337,935.32	3,797,743.76	259,817,705.06
6300 PROYECTOS PRODUCTIVOS Y ACCIONES DE FOMENTO		4,961,276.59	4,961,276.59	4,497,150.97		464,125.62
<b>7000 INVERSIONES FINANCIERAS Y OTRAS PROVISIONES</b>						
7200 ACCIONES Y PARTICIPACIONES DE CAPITAL						
7300 COMPRA DE TÍTULOS Y VALORES						
7400 CONCESION DE PRÉSTAMOS						
7500 INVERSIONES EN FIDEICOMISOS, MANDATOS Y OTROS ANALOGOS						
7900 PROVISIONES PARA CONTINGENCIAS Y OTRAS EROGACIONES ESPECIALES						
<b>8000 PARTICIPACIONES Y APORTACIONES</b>	<b>97,682.14</b>	<b>97,682.14</b>	<b>97,682.14</b>	<b>97,682.14</b>	<b>97,682.14</b>	<b>97,682.14</b>
8100 PARTICIPACIONES						
8300 APORTACIONES		97,682.14	97,682.14	97,682.14	97,682.14	97,682.14
8500 CONVENIOS						
<b>9000 DEUDA PÚBLICA</b>	<b>130,200,013.04</b>	<b>78,537,382.80</b>	<b>208,737,395.84</b>	<b>12,065,385.82</b>	<b>8,095,021.23</b>	<b>196,672,010.02</b>





# Municipio de Gral. Escobedo, N. L.

## Estado Analítico del Ejercicio del Presupuesto de Egresos

# ESCOBEDO

Gobierno Municipal 2015 - 2018

Clasificación por Objeto del Gasto

Informe Acumulado del Primer Trimestre del 01 de Enero del 2018 al 31 de Marzo del 2018

Elaborado el 26 de Abril del 2018

NOR 01 09 002

Concepto	E G R E S O S					Sub-Ejercicio 8=(3-4)
	Aprobado 1	Ampl./Reducc. 2	Modificado 3=(1+2)	Devengado 4	Pagado 5	
9100 AMORTIZACION DE LA DEUDA PÚBLICA	16,086,869.04		16,086,869.04	5,181,495.27	5,181,495.27	10,905,373.77
9200 INTERESES DE LA DEUDA PÚBLICA						
9300 COMISIONES DE LA DEUDA PÚBLICA						
9400 GASTOS DE LA DEUDA PÚBLICA						
9500 COSTO POR COBERTURAS						
9600 APOYOS FINANCIEROS						
9900 ADEUDOS DE EJERCICIOS FISCALES ANTERIORES (ADEFAS)	114,113,144.00	78,537,382.80	192,650,526.80	6,883,890.55	2,914,525.96	185,766,636.25



**Municipio de Gral. Escobedo, N. L.**  
**Estado Analítico del Ejercicio del Presupuesto de Egresos**



Clasificación por Tipo de Gasto

Informe Acumulado del Primer Trimestre del 01 de Enero del 2018 al 31 de Marzo del 2018

Elaborado el 26 de Abril del 2018

NOR 01 09 002

Concepto	E G R E S O S					
	Aprobado 1	Ampl./Reducc. 2	Modificado 3 = (1 + 2)	Devengado 4	Pagado 5	Sub-Ejercicio 8 = (3-4)
<b>TOTAL GENERAL</b>	<b>1,392,577,250.47</b>	<b>-3,521,028.05</b>	<b>1,389,056,222.42</b>	<b>359,999,016.72</b>	<b>201,352,166.85</b>	<b>1,019,057,205.70</b>
1 GASTO CORRIENTE	917,065,451.16	-87,795,959.28	829,269,491.88	299,303,728.84	194,410,366.49	569,965,763.04
2 GASTO DE CAPITAL	358,071,815.27	1,274,413.43	359,346,228.70	103,259,731.52	16,820.00	256,086,497.18
3 AMORTIZACION DE LA DEUDA Y DISMINUCIÓN DE PASIVOS	117,439,984.04	83,000,517.80	200,440,501.84	7,435,556.36	6,924,980.36	193,004,945.48



# Municipio de Gral. Escobedo, N. L.

## Estado Analítico del Ejercicio del Presupuesto de Egresos

Clasificación Administrativa

Informe Acumulado del Primer Trimestre del 01 de Enero del 2018 al 31 de Marzo del 2018

Elaborado el 26 de Abril del 2018

NOR 01 09 002

# ESCOBEDO

Gobierno Municipal 2013 - 2018

Concepto	EGRESOS					Sub-Ejercicio 8 = (3-4)
	Aprobado 1	Ampl./Reducc. 2	Modificado 3 = (1 + 2)	Devengado 4	Pagado 5	
<b>TOTAL GENERAL</b>	<b>1,392,577,250.47</b>	<b>-915,991.99</b>	<b>1,391,651,258.48</b>	<b>372,604,051.23</b>	<b>202,302,177.08</b>	<b>1,019,057,207.25</b>
.NULL.	18,000.00		18,000.00	7,200.00	7,200.00	10,800.00
0000	60,287,337.58	-10,859,568.19	49,427,769.39	11,646,022.12	8,358,722.95	37,781,747.27
0002 PRESIDENCIA MUNICIPAL	43,615,603.01	27,699,868.93	27,699,868.93			27,699,868.93
0003 AYUNTAMIENTO	61,909,267.47	-699,072.86	42,916,530.15	13,502,968.32	10,414,139.56	29,413,561.83
0004 DESARROLLO SOCIAL	103,962,996.53	-4,612,193.36	57,297,074.11	23,704,375.37	16,707,576.28	33,592,698.74
0005 TESORERIA Y FINANZAS	333,390,327.44	-19,438,430.35	84,524,566.18	23,924,834.68	15,072,161.24	60,599,731.50
0006 SERVICIOS ADMINISTRATIVOS	44,714,516.71	-17,248,838.91	316,141,488.53	64,157,159.70	50,648,898.25	251,984,328.83
0007 SERVICIOS MUNICIPALES	259,584,950.53	-586,460.79	44,128,055.92	12,766,135.20	12,403,539.93	31,361,920.72
0008 SRIA. DESARROLLO URB. Y ECO.	336,723,640.22	19,869,511.02	279,554,461.55	108,601,368.75	62,744,540.64	170,953,092.80
0009 SEGURIDAD PUBLICA Y VIALIDAD	143,136,125.86	-1,330,830.15	335,392,810.07	67,080,294.37	4,666,494.04	268,312,515.70
0010 SRIA. DE PLANEACION Y DES. ECO	5,134,485.12	7,004,263.87	150,140,389.73	46,194,181.81	20,293,760.06	103,946,207.92
		-714,241.20	4,420,243.92	1,019,510.91	985,124.13	3,400,733.01



NOR 01 09 004

# Municipio de Gral. Escobedo, N. L.

## Estado Analítico del Ejercicio del Presupuesto de Egresos

Clasificación Programática

Informe Acumulado del Primer Trimestre del 01 de Enero del 2018 al 31 de Marzo del 2018

Elaborado el 26 de Abril del 2018

# ESCOBEDO

Gobierno Municipal 2015 - 2018

Finalidad / Función	E G R E S O S					
	Aprobado 1	Ampl./Reducc. 2	Modificado 3 = (1 + 2)	Devengado 4	Pagado 5	Sub-Ejercicio 8 = (3-4)
<b>01 PROGRAMAS</b>	418,367,412.80	-88,447,672.71	329,919,740.09	129,933,405.94	71,204,301.56	199,986,334.15
<b>SUBSIDIOS: SECTOR SOCIAL Y PRIVADO O ENTIDADES</b>						
SUJETOS A REGLAS DE OPERACIÓN						
OTROS SUBSIDIOS						
<b>DESEMPEÑO DE LAS FUNCIONES</b>	403,246,435.28	-65,953,993.52	337,292,441.76	126,695,826.00	70,175,303.75	210,595,615.76
PRESTACIÓN DE SERVICIOS PÚBLICOS	388,627,993.91	-60,587,636.24	327,940,357.67	120,693,343.28	69,826,604.84	207,247,014.39
PROVISIÓN DE BIENES PÚBLICOS	338,105.20	-103,375.08	234,730.12	558.91	558.91	234,171.21
PLANEACIÓN, SEGUIMIENTO Y EVALUACIÓN DE POLÍTICAS PÚBLICAS						
PROMOCIÓN Y FOMENTO						
REGULACIÓN Y SUPERVISIÓN	3,080,336.17	-693,849.20	2,386,486.97	1,742,146.00	13,340.00	644,340.97
FUNCIONES DE LAS FUERZAS ARMADAS (ÚNICAMENTE GOBIERNO FEDERAL)						
ESPECÍFICOS						
PROYECTOS DE INVERSIÓN	11,300,000.00	-4,569,133.00	6,730,867.00	4,259,777.81	334,800.00	2,471,089.19
<b>ADMINISTRATIVOS Y DE APOYO</b>	120,977.53	-11,740.00	109,237.53	9,000.00	4,500.00	100,237.53
APOYO AL PROCESO PRESUPUESTARIO Y PARA MEJORAR LA EFICIENCIA INSTITUCIONAL						
APOYO A LA FUNCIÓN PÚBLICA Y AL MEJORAMIENTO DE LA GESTIÓN	59,682.00	-16,240.00	43,442.00			43,442.00
OPERACIONES AJENAS	61,295.53	4,500.00	65,795.53	9,000.00	4,500.00	56,795.53
<b>COMPROMISOS</b>	14,999,999.99	-22,579,621.33	-7,579,621.34	3,130,897.80	926,815.67	-10,710,519.14
OBLIGACIONES DE CUMPLIMIENTO DE RESOLUCIÓN JURISDICCIONAL	14,999,999.99	-22,579,621.33	-7,579,621.34	3,130,897.80	926,815.67	-10,710,519.14
DESASTRES NATURALES						
<b>OBLIGACIONES</b>						
PENSIONES Y JUBILACIONES						
APORTACIONES A LA SEGURIDAD SOCIAL						
APORTACIONES A FONDOS DE ESTABILIZACIÓN						
APORTACIONES A FONDOS DE INVERSIÓN Y REESTRUCTURA DE PENSIONES						
<b>PROGRAMAS DE GASTO FEDERALIZADO (GOBIERNO)</b>						
GASTO FEDERALIZADO		97,682.14	97,682.14	97,682.14	97,682.14	
<b>02 PARTICIPACIONES A ENTIDADES FEDERATIVAS Y MUNICIPIOS</b>	244,504,262.30	-9,500,000.00	235,004,262.30	64,208,496.73	64,208,496.73	170,795,765.57
<b>03 COSTO FINANCIERO, DEUDA O APOYOS A DEUDORES Y AHORRADORES DE LA BANCA</b>	1,353,115.00		1,353,115.00			1,353,115.00
<b>04 ADEUDOS DE EJERCICIOS FISCALES ANTERIORES</b>	100,000,000.00	36,484,773.37	136,484,773.37	2,254,061.09	1,743,485.09	134,230,712.28
<b>TOTAL DEL GASTO</b>	764,224,790.10	-61,462,899.34	702,761,890.76	196,395,963.76	137,156,283.38	506,365,927.00



**RAMO 33 FONDO DE APORTACIONES PARA EL FORTALECIMIENTO  
DE LOS MUNICIPIOS Y LAS DEMARCACIONES  
TERRITORIALES DEL D.F.**

**MEJOR  
ESCOBEDO**  
Gobierno Municipal 2015 - 2018

**INFORME DE AVANCE FÍSICO - FINANCIERO (PESOS)  
PERIODO DEL 01 DE ENERO AL 31 DE MARZO DE 2018  
NORMAL ( ) INFORME DE GOBIERNO ( ) TRIMESTRAL ( X )**

ESTADO: NUEVO LEÓN.  
MUNICIPIO: GRAL. MARIANO ESCOBEDO.  
FONDO: FONDO DE FORTALECIMIENTO MUNICIPAL 2018.


FECHA DE ELABORACIÓN		
DÍA	MES	AÑO
31	3	2018


PROG. MA	SUBPRO GRAMA	No. DE OBRA	DESCRIPCIÓN DE LA OBRA	UBICACIÓN O LOCALIDAD	AVANCE ACUMULADO		FECHA DE INICIO Y TERMINO	INVERSIÓN APROBADA			INVERSIÓN EJERCIDA							
					FIS %	FIN%		TOTAL	FEDERAL	ESTATAL	MPAL.	PART.	TOTAL	FEDERAL	ESTATAL	MPAL.	PART.	
			<b>PAGO DE FINANCIAMIENTO</b>		25%	25%	2018	22,245,491	22,245,491	0	0	0	0	5,458,924	5,458,924	0	0	0
			AMORTIZACIÓN BANDERAS					1,164,601	1,164,601					277,428	277,428			
			INTERESES					21,080,889	21,080,889					5,181,485	5,181,485			
			<b>SEGURIDAD PÚBLICA</b>		25%	25%	2018	171,715,922	171,715,922	0	0	0	0	43,039,561	43,039,561	0	0	0
			NOMINA					130,715,922	130,715,922					32,851,358	32,851,358			
			ARRENDAMIENTO					30,000,000	30,000,000					8,783,379	8,783,379			
			GASOLINA					7,000,000	7,000,000					1,569,328	1,569,328			
			SEGUROS					1,000,000	1,000,000					0	0			
			MITO DE VEHICULOS					3,000,000	3,000,000					35,496	35,496			
			<b>SERVICIOS PUBLICOS</b>		25%	25%	2018	64,000,000	64,000,000	0	0	0	0	15,987,441	15,987,441	0	0	0
			ALUMBRADO PUBLICO					64,000,000	64,000,000					15,987,441	15,987,441			
							SUMA TOTAL	257,961,413	257,961,413	0	0	0	0	64,485,925	64,485,925	0	0	0

**C.P. ERUBIEL CESAR LEIJA FRANCO**  
SECRETARIO DE ADMINISTRACION, FINANZAS Y  
TESORERO MUNICIPAL

ESTADO:	MUNICIPIO:	FONDO:	FECHA DE ELABORACIÓN													
			DIA	MES	AÑO											
			31	3	2018											
No. DE OBRA	DESCRIPCIÓN DE LA OBRA	UBICACIÓN O LOCALIDAD	AVANCE ACUMULADO		FECHA DE INICIO Y TERMINO		INVERSIÓN APROBADA			INVERSIÓN EJERCIDA			UNIDAD DE MEDIDA	APROBADAS	ALCANZADAS	
			FIS %	FINV	TOTAL	FEDERAL	ESTATAL	MPAL	TOTAL	FEDERAL	ESTATAL	MPAL	PART.			
FISM/01/2017																
FISM/02/2017																
FISM/03/2017																
FISM/04/2017																
FISM/06/2017																
FISM/07/2017																
FISM/08/2017																
FISM/09/2017																
FISM/10/2017																
FISM/11/2017																
FISM/12/2017																
FISM/13/2017																
FISM/14/2017																
FISM/14/2017																
FISM/15/2017																
FISM/15/2017																
FISM/16/2017																
FISM/18/2017																
FISM/19/2017																
FISM/20/2017																
FISM/21/2017																
FISM/22/2017																
FISM/17/2017																
<b>TOTAL</b>							40,995,516.00	46,995,519.00	0.00	0.00	0.00					

**OBRAS EN PROCESO**

  
**ING. RICARDO ALBERTO MARTINEZ GARZA**  
 SECRETARIO DE OBRAS PUBLICAS

  
**C.P. RUBIEL CESAR LEIJA FRANCO**  
 SECRETARIO DE ADMINISTRACIÓN, FINANZAS Y TESORERO MUNICIPAL

MUNICIPIO DE GENERAL ESCOBEDO, N.L.  
FONDO DE INFRAESTRUCTURA SOCIAL MUNICIPAL  
INFORME DE AVANCE FÍSICO - FINANCIERO (PESOS)  
PERIODO DEL 01 DE ENERO AL 31 MARZO 2018  
NORMAL ( ) INFORME DE GOBIERNO ( ) TRIMESTRAL ( X )

ESTADO:	NUEVO LEÓN		FONDO DE APORTACIONES PARA LA INFRAESTRUCTURA SOCIAL MUNICIPAL 2017												FECHA DE ELABORACIÓN			
	MUNICIPIO:	GRAL. MARIANO ESCOBEDO	No. DE OBRA	DESCRIPCIÓN DE LA OBRA	UBICACIÓN O LOCALIDAD	AVANCE ACUMULADO		FECHA DE INICIO Y TERMINO	INVERSIÓN APROBADA			INVERSIÓN EJERCIDA			UNIDAD DE MEDIDA	APROBADAS	AÑO	ALCANZADAS
						FIS %	FIN %		TOTAL	FEDERAL	ESTATAL	MPAL.	PART.	TOTAL				
			FISM/01/2017	PLUVIAL XENON	COL. PEDREGAL DEL TOPO	100%	100%		10,999,003.00	10,999,003.00				10,999,003.00	10,999,003.00			
			FISM/02/2017	CONSTRUCCION DE CONSULTORIOS EQUIPAMIENTO DE CONSULTORIO VILLA DE SANTIAGO	COL. AMPLIACION EULALIO VILLARREAL	100%	97%		867,359.00	867,359.00				867,359.00	867,359.00			
			FISM/02/2017	CONSTRUCION DE CONSULTORIO VILLA DE SANTIAGO	COL. AMPLIACION EULALIO VILLARREAL	100%	98%		507,127.00	507,127.00				507,127.00	507,127.00			
			FISM/03/2017	PAVIMENTACION PRIVADA LOS SAUCES	COL. EMILIANO ZAPATA	100%	98%		1,101,675.00	1,101,675.00				1,101,675.00	1,101,675.00			
			FISM/04/2017	PAVIMENTACION PRIVADA 6	COL. EMILIANO ZAPATA	100%	95%		1,478,339.00	1,478,339.00				1,478,339.00	1,478,339.00			
			FISM/06/2017	ALUMBRADO	COL. RANCHO SAN MARTIN	100%	95%		1,481,899.00	1,481,899.00				1,481,899.00	1,481,899.00			
			FISM/07/2017	ALUMBRADO CARRETERA A MONCLOVA	ENTRE CARRETERA A LAREDO Y SAN JOSE DE LOS SAUCES	100%	97%		1,300,000.00	1,300,000.00				1,300,000.00	1,300,000.00			
			FISM/08/2017	DRENAJE SANITARIO	COL. SOCRATES RIZZO	100%	97%		872,890.00	872,890.00				872,890.00	872,890.00			
			FISM/09/2017	DRENAJE SANITARIO (REHABILITACION DE ESCARGAS)	COL. AGROPECUARIA LAZARO CARDENAS	100%	97%		343,157.00	343,157.00				343,157.00	343,157.00			
			FISM/10/2017	BANQUETAS VARIAS CALLES	COL. FERNANDO AMILPA	100%	96%		297,647.00	297,647.00				297,647.00	297,647.00			
			FISM/11/2017	BANQUETAS VARIAS CALLES	COL. AMPL EULALIO VILLARREAL	100%	97%		154,144.00	154,144.00				154,144.00	154,144.00			
			FISM/12/2017	PLUVIAL FIDEL VELAZQUEZ	COL. NUEVO ESCOBEDO	100%	97%		4,031,082.00	4,031,082.00				4,031,082.00	4,031,082.00			
			FISM/13/2017	PLUVIAL NITROGENO Y LAS TORRES	COL. PEDREGAL DEL TOPO	100%	112%		4,305,004.00	4,305,004.00				4,305,004.00	4,305,004.00			
			FISM/14/2017	DRENAJE SANITARIO SAN JOSE DE LOS SAUCES	COL. AGROPECUARIA LAZARO CARDENAS	100%	97%		2,832,231.00	2,832,231.00				2,832,231.00	2,832,231.00			
			FISM/14/2017	AGUA POTABLE SAN JOSE DE LOS SAUCES	COL. AGROPECUARIA LAZARO CARDENAS	100%	97%		2,465,904.00	2,465,904.00				2,465,904.00	2,465,904.00			
			FISM/15/2017	AGUA POTABLE JOSE MA. CABALLERO	COL. AGROPECUARIA ANDRES CABALLERO	100%	98%		2,095,669.00	2,095,669.00				2,095,669.00	2,095,669.00			
			FISM/15/2017	DRENAJE SANITARIO JOSE MA. CABALLERO	COL. AGROPECUARIA ANDRES CABALLERO	100%	97%		4,802,420.00	4,802,420.00				4,802,420.00	4,802,420.00			
			FISM/16/2017	PAVIMENTACION PRIVADA JESUS MARTINEZ	COL. EMILIANO ZAPATA	100%	92%		907,268.00	907,268.00				907,268.00	907,268.00			
			FISM/18/2017	BANQUETAS VARIAS CALLES	COL. EMILIANO ZAPATA	100%	100%		1,222,751.00	1,222,751.00				1,222,751.00	1,222,751.00			
			FISM/19/2017	ALUMBRADO	COL. SAN JOSE DE LOS SAUCES	100%	96%		1,177,000.00	1,177,000.00				1,177,000.00	1,177,000.00			
			FISM/20/2017	ALUMBRADO	COL. BALCONES DEL RIO	100%	97%		1,153,562.00	1,153,562.00				1,153,562.00	1,153,562.00			
			FISM/21/2017	ALUMBRADO	COL. FERNANDO AMILPA	100%	94%		1,072,404.00	1,072,404.00				1,072,404.00	1,072,404.00			
			FISM/22/2017	ALUMBRADO	COL. NIÑOS HEROES	100%	97%		617,161.00	617,161.00				617,161.00	617,161.00			
			FISM/17/2017	BANQUETAS VARIAS CALLES	COL. NIÑOS HEROES	100%	95%		419,625.00	419,625.00				419,625.00	419,625.00			
				INDIRECTOS DEL FONDO AUTORIZADOS 3%	SUBTOTAL OBRA:	100%	100%		1,431,066.95	1,431,066.95				1,431,066.95	1,431,066.95			

11

TOTAL			47,734,127.95	47,734,127.95	47,320,908.72	47,320,908.72			
-------	--	--	---------------	---------------	---------------	---------------	--	--	--

ING. RICARDO ALBERTO MARTINEZ GARZA  
SECRETARIO DE OBRAS PUBLICAS

C.F. ERUBIEL CESAR LEIJA FRANCO  
SECRETARIO DE ADMINISTRACIÓN, FINANZAS Y TESORERO MUNICIPAL.



MUNICIPIO DE GENERAL ESCOBEDO, N.L.  
 FONDO DE INFRAESTRUCTURA SOCIAL MUNICIPAL  
 INFORME DE AVANCE FÍSICO - FINANCIERO (PESOS)  
 PERIODO DEL 01 DE ENERO AL 31 MARZO 2018  
 NORMAL ( ) INFORME DE GOBIERNO ( ) TRIMESTRAL ( X )

No. DE OBRA	DESCRIPCIÓN DE LA OBRA	UBICACIÓN O LOCALIDAD	AVANCE ACUMULADO FIS %	FECHA DE INICIO Y TERMINO	INVERSIÓN APROBADA			INVERSIÓN EJERCIDA			FECHA DE ELABORACIÓN					
					TOTAL	FEDERAL	ESTATAL	MPAL	PARTE	TOTAL	FEDERAL	ESTATAL	MPAL	PARTE	UNIDAD DE MEDIDA	APROBADAS
	PAVIMENTACIÓN VILLA DE SANTAGO	COL. EULALIO VILLARREAL	100%		2,325,600.00	2,325,600.00		2,322,064.03			2,322,064.03			31	3	2018
	PAVIMENTACIÓN SANTIAGO ROEL	COL. EULALIO VILLARREAL	99%		2,936,020.00	2,936,020.00		2,897,303.93			2,897,303.93					
	ALUMBRADO	COL. ALIANZA REAL	100%		5,051,692.82	5,051,692.82		5,045,279.42			5,045,279.42					
	CANALIZACIÓN DE DRENAJE PLUVIAL	COL. JARDINES DE SAN MARTIN	100%		8,857,594.70	8,857,594.70		6,410,096.78			6,410,096.78					
	REHABILITACIÓN DE CARCANO	COL. JARDINES DE SAN MARTIN	100%		300,000.00	300,000.00		285,714.61			285,714.61					
	REHABILITACIÓN CANAL PLUVIAL AVE. MAGNESIO	COL. PEDREGAL DEL TOPO	100%		823,350.76	823,350.76		823,194.24			823,194.24					
	INTRODUCCION DE AGUA POTABLE	COL. SANTA MARTHA	100%		903,421.25	903,421.25		735,292.87			735,292.87					
	INTRODUCCION DRENAJE SANITARIO AVE. AGUALEGUAS	COL. SANTA MARTHA	100%		1,054,989.46	1,054,989.46		1,029,056.99			1,029,056.99					
	HUERTOS COMUNITARIOS 1	COL. ALIANZA REAL	100%		2,360,000.00	2,360,000.00		0.00			0.00					
	HUERTOS COMUNITARIOS 2	COL. ALIANZA REAL	100%		2,483,000.00	2,483,000.00		0.00			0.00					
	HUERTOS COMUNITARIOS 3	COL. ALIANZA REAL	100%		2,135,000.00	2,135,000.00		0.00			0.00					
	HUERTOS COMUNITARIOS 4	COL. ALIANZA REAL	100%		1,645,000.00	1,645,000.00		0.00			0.00					
	HUERTOS COMUNITARIOS 5	COL. ALIANZA REAL	100%		1,855,000.00	1,855,000.00		0.00			0.00					
	DRENAJE PLUVIAL	COL. 18 DE OCTUBRE	100%		6,378,660.00	6,378,660.00		4,432,698.61			4,432,698.61					
		SUBTOTAL OBRAS	100%		39,131,509.02	39,131,509.02		23,940,558.08			23,940,558.08					
		PRODIM 2%	100%		887,057.00	887,057.00		763,759.08			763,759.08					
		INDIRECTOS DEL FONDO AUTORIZADOS 3%	100%		1,148,000.00	1,148,000.00		1,114,204.95			1,114,204.95					
		TOTAL			41,166,566.02	41,166,566.02		25,898,000.11			25,898,000.11					

  
 ING. RICARDO ALBERTO MARTINEZ GARZA  
 SECRETARIO DE OBRAS PUBLICAS

  
 SR. RUBIEL CESAR LEIJA FRANCO  
 SECRETARIO DE ADMINISTRACIÓN, FINANZAS Y TESORERO MUNICIPAL.