




**Municipio de General Escobedo Nuevo León**

**Cuarto Trimestre 2019**

**Octubre-Diciembre**



**Informe de Avance de Gestión Financiera.**



**MUNICIPIO DE GENERAL ESCOBEDO N.L.**

**Estados de Informes -Contables  
Cuarto Trimestre 2019**



## **Fundamento Legal**

- Constitución Política de los Estados Unidos Mexicanos  
Artículo 115, primer párrafo, fracción IV.
- Ley General de Contabilidad Gubernamental  
Artículos 1,2,3,6,7,46 fracciones I, incisos a)b)c)d)e)g) y h), II, incisos a) y b), 48,51,52,56 y 58.
- Ley de Disciplina Financiera  
Artículos 4 y 58  
Criterios de la Información Financiera y Formatos de la Ley
- Ley de Gobierno Municipal del Estado de Nuevo León.  
Artículos 33 fracción III inciso e) y j), 37 fracción I, incisos a) c y h) y 100, fracción IX.
- Ley de Ingresos de los Municipios del Estado de Nuevo León 2019  
Artículo 6 numeral 1
- Ley de Fiscalización Superior del Estado de Nuevo León  
Artículos 2 fracción XII, 7 y 14



**MUNICIPIO DE GENERAL ESCOBEDO N.L.**

**Informes de Avance de Gestión Financiera  
Cuarto Trimestre 2019**



**Escobedo**  
Gobierno Municipal 2018-2021

Ley de Hacienda de los Municipios del Estado de Nuevo León

**1. Ingresos y Presupuesto**

- Programa-Subprograma

**2. Informe de Subsidios, Disminuciones, Bonificaciones y Condonaciones.**



# MUNICIPIO DE GENERAL ESCOBEDO N.L.

## Informes de Avance de Gestión Financiera Cuarto Trimestre 2019



**Escobedo**  
Gobierno Municipal 2018-2021

Ingresos	Trimestre		Variación	
	Incurrido	Presupuesto	\$	%
Impuestos	38,781	85,536	- 46,754	-55
Derechos	13,938	11,821	2,117	18
Productos	2,719	1,255	1,463	117
Aprovechamientos	5,433	6,943	- 1,510	-22
Participaciones federales	151,285	107,123	44,162	41
Rec. de vecinos o. integrales	-	-		
Fondos y aportaciones federale	92,513	126,299	- 33,787	-27
Participac y aportac estatal	15,036	2,193	12,843	586
<b>Total general</b>	<b>\$ 319,705</b>	<b>\$ 341,171</b>	<b>-\$ 21,466</b>	<b>-6</b>



# MUNICIPIO DE GENERAL ESCOBEDO N.L.

## Informes de Avance de Gestión Financiera Cuarto Trimestre 2019



**Escobedo**  
Gobierno Municipal 2018-2021

Ingresos	Acumulado		Variación		%
	Incurrido	Presupuesto	\$	%	Total
Impuestos	252,487	281,119	- 28,632	-10	21
Derechos	48,040	57,381	- 9,341	-16	4
Productos	15,362	15,372	- 10	0	1
Aprovechamientos	42,630	49,691	- 7,062	-14	4
Participaciones federales	603,310	513,675	89,636	17	38
Rec. de vecinos o. integrales	2	-	2		0
Fondos y aportaciones federale	423,318	395,686	27,632	7	30
Participac y aportac estatal	17,745	24,468	- 6,722	-27	2
<b>Total general</b>	<b>\$ 1,402,894</b>	<b>\$ 1,337,392</b>	<b>\$ 65,502</b>	<b>5</b>	<b>100</b>

# Municipio de Gral. Escobedo, N. L.

Agrupado por Prog-SProg del trimestre 4 del 2019

Rangos: Prog: 11 a 19

Fecha: jueves, 30 de enero de 2020, 05:02:32 p. m.

Pagina: 1

	Del Trimestre				Acumulado			
	Incurrido	Presupuesto	Diferencia	(%)	Incurrido	Presupuesto	Diferencia	(%)
<b>11 IMPUESTOS</b>								
1101 PREDIAL	-14,218,268.51	-48,375,906.12	-34,157,637.61	70.61	-149,244,141.32	-174,286,118.56	-25,041,977.24	14.37
1102 SOBRE ADQUISICION DE INMUEBLES	-408.00		408.00	100.00	-408.00		408.00	100.00
1103 ADQUISICION DE INMUEBLES	-24,387,852.81	-36,868,894.00	-12,481,041.19	33.85	-102,182,409.64	-105,221,818.21	-3,039,408.57	2.89
1105 SOBRE JUEGOS PERMITIDOS		-20,428.02	-20,428.02	100.00	-700.00	-21,179.82	-20,479.82	96.69
1107 RECARGOS Y GASTOS DE EJECUCION	-174,799.30	-270,599.82	-95,800.52	35.40	-1,059,361.27	-1,589,530.56	-530,169.29	33.35
<b>Total</b>	<b>-38,781,328.62</b>	<b>-85,535,827.96</b>	<b>-46,754,499.34</b>	<b>54.66</b>	<b>-252,487,020.23</b>	<b>-281,118,647.15</b>	<b>-28,631,626.92</b>	<b>10.18</b>
<b>12 DERECHOS</b>								
1202 POR SERV. PUBLICOS	-2,280.00	-882.00	1,398.00	-158.50	-3,331.22	-1,874.25	-1,456.97	-77.74
1203 CONSTR. Y URBANIZACIONES	-9,295,112.96	-6,911,227.09	2,383,885.87	-34.49	-30,034,308.80	-39,355,929.31	-9,321,620.51	23.69
1204 CERT. AUTORIZ. CONST. Y REG.	-231,650.53	-400,558.74	168,908.21	42.17	-729,844.37	-1,734,466.62	-1,004,622.25	57.92
1205 INSCRIPCIONES Y REFRENDOS	-2,518,562.79	-3,090,297.93	-571,735.14	18.50	-10,303,293.91	-10,014,436.15	288,857.76	-2.88
1207 REV. INSP. Y SERVICIOS	-1,671,727.00	-704,110.78	967,616.22	-137.42	-4,719,221.22	-6,956,311.98	762,909.24	-19.28
1208 EXPEDICION DE LICENCIAS	-53,370.00	-565,729.38	-512,359.38	90.57	-1,410,597.05	-1,705,780.93	-295,183.88	17.30
1209 LIMPIEZA DE LOTES BALDIOS	-40,215.05	-64,397.95	-24,182.90	37.55	-348,268.20	-255,966.49	92,301.71	-36.06
1210 POR OCUP. DE LA VIA PUBLICA	-125,178.14	-83,927.07	41,251.07	-49.15	-491,165.38	-356,570.73	134,594.65	-37.75
<b>Total</b>	<b>-13,938,096.47</b>	<b>-11,821,130.94</b>	<b>2,116,965.53</b>	<b>-17.90</b>	<b>-48,040,030.15</b>	<b>-57,381,336.46</b>	<b>-9,341,306.31</b>	<b>16.27</b>
<b>13 PRODUCTOS</b>								
1301 ENAJ. DE B. MUEB. O INMUEB.	-43,200.00	-11,934.15	31,265.85	-261.99	-66,676.22	-40,284.45	26,391.77	-65.51
1302 ARREN. EXP. DE B. MUEB. O INM.	-354,890.00	-331,458.90	23,431.10	-7.07	-936,144.00	-1,133,676.13	-197,532.13	17.42
1303 DEPOS. DE ESCOMBRO Y DES. VEGE				100.00	-151.00		151.00	100.00
1304 DIVERSOS	-2,320,635.81	-911,989.68	1,408,646.13	-154.46	-14,358,741.88	-14,198,195.52	160,546.36	-1.13
<b>Total</b>	<b>-2,718,725.81</b>	<b>-1,255,382.73</b>	<b>1,463,343.08</b>	<b>-116.56</b>	<b>-15,361,713.10</b>	<b>-15,372,156.10</b>	<b>-10,443.00</b>	<b>0.06</b>
<b>14 APROVECHAMIENTOS</b>								
1402 MULTAS	-5,224,961.92	-3,050,800.66	2,174,161.26	-71.27	-29,868,808.18	-31,393,450.81	-1,524,642.63	4.86
1403 DONATIVOS	-206,694.00	-73,197.49	133,496.51	-182.38	-3,596,391.77	-294,754.15	3,301,637.62	****. **
1406 DIVERSOS	-1,720.00	-3,819,186.79	-3,817,466.79	99.95	-9,164,709.00	-18,003,224.14	-8,838,515.14	49.09
<b>Total</b>	<b>-5,433,375.92</b>	<b>-6,943,184.94</b>	<b>-1,509,809.02</b>	<b>21.74</b>	<b>-42,629,908.95</b>	<b>-49,691,429.10</b>	<b>-7,061,520.15</b>	<b>14.21</b>
<b>15 PARTICIPACIONES FEDERALES</b>								
1501 FONDO GRAL DE PARTICIPACIONES	-67,451,610.76	-67,520,484.98	-68,874.22	0.10	-293,298,432.73	-373,706,408.08	-80,407,975.35	21.52
1503 FONDO NAL. DE FOMENTO MPAL.	-11,925,076.15	-8,289,580.12	3,635,496.03	-43.86	-49,008,116.74	-40,508,517.14	8,499,599.60	-20.98
1504 TENENCIA	-498,263.41	-12,025,372.34	-11,527,108.93	95.86	-2,489,694.11	-16,552,179.01	-14,062,484.90	84.96
1507 CONTROL VEHICULAR	-228,270.46		228,270.46	100.00	-3,174,191.91	-29,175,306.34	-26,001,114.43	89.12
1508 F. ASIGNABLE POR IEPS	-2,218,208.43	-2,828,119.08	-609,910.65	21.57	-9,559,316.54	-9,885,241.49	-325,924.95	3.30
1509 F. ASIGNABLE ISAN	-2,517,342.83	-2,519,918.96	-2,576.13	0.10	-10,352,782.23	-11,093,710.84	-740,928.61	6.68
1517 FONDO DE FISCALIZACION	-3,753,744.39		3,753,744.39	100.00	-14,273,493.44		14,273,493.44	100.00
1518 FONDO REC GASOLINA Y DIESEL	-3,526,724.12		3,526,724.12	100.00	-15,334,746.41		15,334,746.41	100.00

# Municipio de Gral. Escobedo, N. L.

Agrupado por Prog-SProg del trimestre 4 del 2019

Rangos: Prog: 11 a 19

Fecha: jueves, 30 de enero de 2020, 05:02:32 p. m.

Pagina: 2

	Del Trimestre				Acumulado			
	Incurrido	Presupuesto	Diferencia	( % )	Incurrido	Presupuesto	Diferencia	( % )
<b>15 PARTICIPACIONES FEDERALES</b>								
1519 FDO EXTRACCION HIDROCARBURO	-269,230.67		269,230.67	100.00	-1,067,279.94	-841,565.45	225,714.49	-26.82
1520 ISR PARTICIPABLE	-31,667,889.00	-13,939,414.56	17,728,474.44	-127.18	-113,587,789.00	-31,911,639.45	81,676,149.55	-255.94
1522 FDO DE SEGURIDAD MUNICIPAL	-10,801,192.62		10,801,192.62	100.00	-43,204,770.48		43,204,770.48	100.00
1523 DERECHOS DE ALCOHOLES	-27,419.50		27,419.50	100.00	-781,214.00		781,214.00	100.00
1525 PROVICIONES ECONOMICAS	-16,400,000.00		16,400,000.00	100.00	-47,178,388.34		47,178,388.34	100.00
<b>Total</b>	<b>-151,284,972.34</b>	<b>-107,122,890.04</b>	<b>44,162,082.30</b>	<b>-41.22</b>	<b>-603,310,215.87</b>	<b>-513,674,567.80</b>	<b>89,635,648.07</b>	<b>-17.44</b>
<b>17 REC. DE VECINOS O. INTEGRALES</b>								
1701 RECAUDACION				100.00	-1,707.25		1,707.25	100.00
<b>Total</b>				<b>100.00</b>	<b>-1,707.25</b>		<b>1,707.25</b>	<b>100.00</b>
<b>18 FONDOS Y APORTACIONES FEDERALE</b>								
1801 FONDO DE INFR. SOC. MPAL.	-5,416,510.78	-4,934,529.91	481,980.87	-9.77	-54,165,107.80	-49,345,294.87	4,819,812.93	-9.77
1802 FONDO DE FORT. MUNICIPAL	-73,299,878.04	-67,714,870.66	5,585,007.38	-8.25	-293,199,512.16	-270,859,483.42	22,340,028.74	-8.25
1806 OTRAS APORTACIONES FEDERALES		-42,608,441.34	-42,608,441.34	100.00	-6,744,190.00	-43,949,912.86	-37,205,722.86	84.65
1808 FORTASEG - FEDERAL				100.00	-13,911,921.44	-15,247,598.10	-1,335,676.66	8.76
1809 FONDOS DESCENTRALIZADOS	-9,529,330.54	-6,411,105.57	3,118,224.97	-48.64	-38,904,470.56	-8,558,963.73	30,345,506.83	-354.55
1810 FDO DE ULTRACRECIMIENTO	-4,266,811.35	-4,630,515.52	-363,704.17	7.85	-16,392,970.78	-7,724,718.52	8,668,252.26	-112.21
<b>Total</b>	<b>-92,512,530.71</b>	<b>-126,299,463.00</b>	<b>-33,786,932.29</b>	<b>26.75</b>	<b>-423,318,172.74</b>	<b>-395,685,971.50</b>	<b>27,632,201.24</b>	<b>-6.98</b>
<b>19 PARTICIPAC Y APORTAC ESTATAL</b>								
1901 FONDO DESARROLLO MUNICIPAL	-15,036,191.80	-2,193,424.89	12,842,766.91	-585.51	-17,745,308.80	-24,467,719.44	-6,722,410.64	27.47
<b>Total</b>	<b>-15,036,191.80</b>	<b>-2,193,424.89</b>	<b>12,842,766.91</b>	<b>-585.51</b>	<b>-17,745,308.80</b>	<b>-24,467,719.44</b>	<b>-6,722,410.64</b>	<b>27.47</b>

# Municipio de Gral. Escobedo, N. L.

Agrupado por Prog-SProg del trimestre 4 del 2019

Rangos: Prog: 11 a 19

Fecha: jueves, 30 de enero de 2020, 05:02:32 p. m.

Página: 3

	Del Trimestre				Acumulado			
	Incurrido	Presupuesto	Diferencia	( % )	Incurrido	Presupuesto	Diferencia	( % )
<b>Total</b>	-319,705,221.67	-341,171,304.50	-21,466,082.83	6.29	-1,402,894,077.09	-1,337,391,827.55	65,502,249.54	-4.89





**MUNICIPIO DE GENERAL ESCOBEDO N.L.**

**Informes de Avance de Gestión Financiera  
Cuarto Trimestre 2019**



**Escobedo**  
Gobierno Municipal 2018-2021

Ley de Gobierno Municipal del Estado de Nuevo León

Reglamento Interior de la Administración Pública Municipal del  
Municipio de General Escobedo Nuevo León.

## **1. Estado de Egresos Programa - Subprograma**



# MUNICIPIO DE GENERAL ESCOBEDO N.L.

## Informes de Avance de Gestión Financiera Cuarto Trimestre 2019



**Escobedo**  
Gobierno Municipal 2018-2021

Programas	Trimestre		Variación	
	Incurrido	Presupuesto	\$	%
Seguridad pub. y Transito	97,376	122,583	25,208	21
Servicios Comunitarios	85,259	83,260	- 1,999	-2
Obras Pub. Des. y Plan urbana	70,239	106,040	35,801	34
Administración Publica	50,929	52,674	1,745	3
Desarrollo Social	45,422	46,268	846	2
Administración Hacendaria	36,837	38,493	1,656	4
Adquisiciones	8,370	9,553	1,183	12
Obligaciones Financieras	7,417	7,595	177	2
<b>Total general</b>	<b>401,848</b>	<b>466,466</b>	<b>64,617</b>	<b>14</b>



# MUNICIPIO DE GENERAL ESCOBEDO N.L.

## Informes de Avance de Gestión Financiera Cuarto Trimestre 2019



**Escobedo**  
Gobierno Municipal 2018-2021

Programas	Acumulado		Variación	
	Incurrido	Presupuesto	\$	%
Seguridad pub. y Transito	318,447	346,108	27,661	8
Servicios Comunitarios	268,742	275,649	6,907	3
Obras Pub. Des. y Plan urbana	197,597	233,662	36,066	15
Administración Publica	170,164	173,164	3,000	2
Desarrollo Social	142,257	145,878	3,621	2
Administración Hacendaria	99,858	101,965	2,107	2
Adquisiciones	26,378	28,157	1,779	6
Obligaciones Financieras	32,631	32,808	177	1
<b>Total general</b>	<b>1,256,073</b>	<b>1,337,392</b>	<b>81,318</b>	<b>6</b>



# MUNICIPIO DE GENERAL ESCOBEDO N.L.

## Informes de Avance de Gestión Financiera Cuarto Trimestre 2019



**Escobedo**  
Gobierno Municipal 2018-2021

Prog-Subprograma	Trimestre		Variación	
	Incurrido	Presupuesto	\$	%
<b>SEGURIDAD PUB. Y TRANSITO</b>	<b>97,376</b>	<b>122,583</b>	<b>25,208</b>	<b>21</b>
POLICIA Y TRANSITO	5,290	29,366	24,076	82
BUEN GOBIERNO	478	989	512	52
FORTASEG	11,561	12,083	522	4
FONDO FORTALECIMIENTO	79,634	79,634	0	0
PROTECCION CML	412	511	99	19
<b>SERVICIOS COMUNITARIOS</b>	<b>85,259</b>	<b>83,260</b>	<b>1,999</b>	<b>-2</b>
SERVICIOS COMUNITARIOS	69,207	66,646	2,561	-4
SERVICIOS GENERALES	4,505	4,260	244	-6
ALUMBRADO PUBLICO	1,083	1,158	75	6
LIMPIA MUNICIPAL	3,508	4,043	535	13
PARQUES Y JARDINES	3,348	3,444	97	3
MTTO DE VIAS PUBLICAS	3,607	3,707	100	3
<b>OBRAS PUB. DES. Y PLAN URBANA</b>	<b>70,239</b>	<b>106,040</b>	<b>35,801</b>	<b>34</b>
OBRA TERMINADA	5,571	5,571	0	0
OBRAS DE INFRAESTRUCUTRA	22,558	24,258	1,700	7
OBRAS PUB. CON FONDOS ESTATALES	2,872	6,426	3,553	55
OBRAS PUB. CON RECURSOS FEDS.	22,267	51,029	28,761	56
OBRAS PUBLICAS	14,632	16,403	1,771	11
PLANEACION Y DESARROLLO ECONOMICO	2,339	2,355	15	1
<b>ADMON. DE LA FUNCION PUBLICA</b>	<b>50,929</b>	<b>52,674</b>	<b>1,745</b>	<b>3</b>
<b>DESARROLLO SOCIAL</b>	<b>45,422</b>	<b>46,268</b>	<b>846</b>	<b>2</b>
EDUCACION, CULTURA Y DEPORTES	14,149	14,308	159	1
ASISTENCIA SOCIAL	15,856	16,069	212	1
OTROS SERVICIOS SOCIALES	2,870	3,012	142	5
BIENESTAR SOCIAL	12,170	12,398	228	2
OTROS PROGRAMAS	376	481	105	22
<b>ADMINISTRACION HACENDARIA</b>	<b>36,837</b>	<b>38,493</b>	<b>1,656</b>	<b>4</b>
<b>ADQUISICIONES</b>	<b>8,370</b>	<b>9,553</b>	<b>1,183</b>	<b>12</b>
MUEBLES	8,370	9,456	1,086	11
INMUEBLES	-	96	96	100
<b>OBLIGACIONES FINANCIERAS</b>	<b>7,417</b>	<b>7,595</b>	<b>177</b>	<b>2</b>
DEUDA PUBLICA	5,717	5,894	177	3
INTERESES	1,700	1,700	0	0
<b>Total general</b>	<b>401,848</b>	<b>466,466</b>	<b>64,617</b>	<b>14</b>



# MUNICIPIO DE GENERAL ESCOBEDO N.L.

## Informes de Avance de Gestión Financiera Cuarto Trimestre 2019



**Escobedo**  
Gobierno Municipal 2018-2021

Prog-Subprograma	Acumulado		Variación	
	Incurrido	Presupuesto	\$	%
<b>SEGURIDAD PUB. Y TRANSITO</b>	<b>318,447</b>	<b>346,108</b>	<b>27,661</b>	<b>8</b>
POLICIA Y TRANSITO	46,382	72,606	26,224	36
BUEN GOBIERNO	8,253	8,918	665	7
FORTASEG	15,103	15,625	522	3
FONDO FORTALECIMIENTO	246,864	246,864	0	0
PROTECCION CML	1,845	2,095	250	12
<b>SERVICIOS COMUNITARIOS</b>	<b>268,742</b>	<b>275,649</b>	<b>6,907</b>	<b>3</b>
SERVICIOS COMUNITARIOS	220,088	226,127	6,039	3
SERVICIOS GENERALES	15,532	15,593	61	0
ALUMBRADO PUBLICO	3,414	3,490	75	2
LIMPIA MUNICIPAL	10,215	10,750	535	5
PARQUES Y JARDINES	9,367	9,464	97	1
MTTO DE VIAS PUBLICAS	10,126	10,227	100	1
<b>OBRAS PUB. DES. Y PLAN URBANA</b>	<b>197,597</b>	<b>233,662</b>	<b>36,066</b>	<b>15</b>
OBRA TERMINADA	21,494	21,494	0	0
OBRAS DE INFRAESTRUCUTRA	69,172	70,872	1,700	2
OBRAS PUB. CON FONDOS ESTATALES	25,916	29,469	3,553	12
OBRAS PUB. CON RECURSOS FEDS.	32,267	61,028	28,761	47
OBRAS PUBLICAS	42,435	44,367	1,932	4
PLANEACION Y DESARROLLO ECONOMICO	6,312	6,431	119	2
<b>ADMON. DE LA FUNCION PUBLICA</b>	<b>170,164</b>	<b>173,164</b>	<b>3,000</b>	<b>2</b>
<b>DESARROLLO SOCIAL</b>	<b>142,257</b>	<b>145,878</b>	<b>3,621</b>	<b>2</b>
EDUCACION, CULTURA Y DEPORTES	48,605	50,357	1,752	3
ASISTENCIA SOCIAL	41,943	42,459	516	1
OTROS SERVICIOS SOCIALES	7,430	7,715	285	4
BIENESTAR SOCIAL	43,238	44,202	964	2
OTROS PROGRAMAS	1,040	1,145	105	9
<b>ADMINISTRACIÓN HACENDARIA</b>	<b>99,858</b>	<b>101,965</b>	<b>2,107</b>	<b>2</b>
<b>ADQUISICIONES</b>	<b>26,378</b>	<b>28,157</b>	<b>1,779</b>	<b>6</b>
MUEBLES	26,274	27,957	1,683	6
INMUEBLES	104	200	96	48
<b>OBLIGACIONES FINANCIERAS</b>	<b>32,631</b>	<b>32,808</b>	<b>177</b>	<b>1</b>
DEUDA PUBLICA	22,543	22,721	177	1
INTERESES	10,087	10,087	0	0
<b>Total general</b>	<b>1,256,073</b>	<b>1,337,392</b>	<b>81,318</b>	<b>6</b>



**MUNICIPIO DE GENERAL ESCOBEDO N.L.**

**Estados e Información Contable  
Cuarto Trimestre 2019**



**Escobedo**  
Gobierno Municipal 2018-2021

## **Ley de Contabilidad Gubernamental**

1. Estado de Situación Financiera
2. Estado de Actividades
3. Estado de Variación de la Hacienda Pública
4. Estado Analítico del Activo
5. Estado Analítico de la Deuda
6. Estado Cambios de la Situación Financiera
7. Estado de Flujos de Efectivo
8. Balanza de Plan de Cuentas



NOR\_01\_08\_001

# Municipio de Gral. Escobedo, N. L.

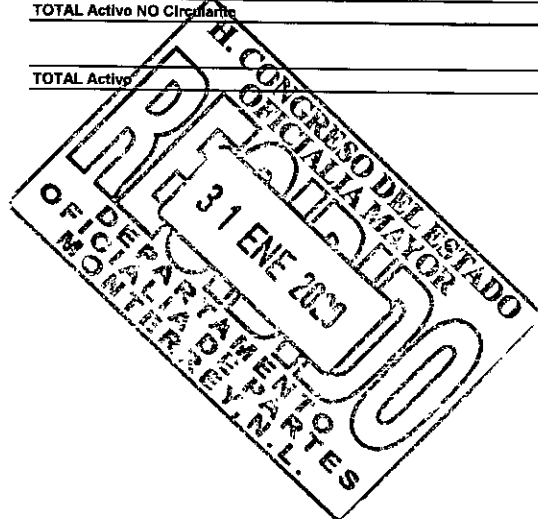
## Estado de Situación Financiera

Informe Acumulado al 31 de Diciembre del 2019 y 2018

Elaborado el 30 de Enero del 2020


**Escobedo**  
 Gobierno Municipal 2018-2021

CONCEPTO	AÑO		CONCEPTO	AÑO	
	2019	2018		2019	2018
<b>Activo</b>			<b>Pasivo</b>		
<b>Activo Circulante</b>			<b>Pasivo Circulante</b>		
Efectivo y Equivalentes	71,772,578.36	48,898,888.93	Cuentas por Pagar a Corto Plazo	209,564,866.12	281,810,045.05
Derechos a Recibir Efectivo o Equivalentes	11,909,512.49	8,947,930.51	Documentos por Pagar a Corto Plazo	15,007,027.43	0.00
Derechos a Recibir Bienes o Servicios	0.00	0.00	Porción a Corto Plazo de la Deuda Pública a Largo Plazo	0.01	0.00
Inventarios	0.00	0.00	Títulos y Valores a Corto Plazo	0.00	0.00
Almacenes	0.00	0.00	Pasivos Diferidos a Corto Plazo	930,220.96	17,007,107.56
Estimación por Pérdida o Deterioro de Activos Circulantes	0.00	0.00	Fondos y Bienes de Terceros en Garantía y/o Administración a Corto Plazo	0.00	0.00
Otros Activos Circulantes	0.00	0.00	Provisiones a Corto Plazo	0.00	-430,438.75
			Otros Pasivos a Corto Plazo	0.00	0.00
<b>TOTAL Activo Circulante</b>	<b>83,682,080.85</b>	<b>57,846,819.44</b>	<b>TOTAL Pasivo Circulante</b>	<b>225,502,114.52</b>	<b>298,386,716.86</b>
<b>Activo NO Circulante</b>			<b>Pasivo NO Circulante</b>		
Inversiones Financieras a Largo Plazo	38,699,636.07	44,821,016.43	Cuentas por Pagar a Largo Plazo	0.00	0.00
Derechos a Recibir Efectivo o Equivalentes a Largo Plazo	0.00	0.00	Documentos por Pagar a Largo Plazo	0.00	0.00
Bienes Inmuebles, Infraestructura y Construcciones en Proceso	198,191,898.43	223,802,350.52	Deuda Pública a Largo Plazo	228,626,074.79	229,961,956.24
Bienes Muebles	108,479,601.65	81,531,850.31	Pasivos Diferidos a Largo Plazo	0.00	0.00
Activos Intangibles	7,388,935.78	7,088,238.00	Fondos y Bienes de Terceros en Garantía y/o Administración a Largo Plazo	0.00	0.00
Depreciación, Deterioro y Amortización Acumulada de Bienes	-20,645,329.51	-20,645,329.51	Provisiones a Largo Plazo	0.00	0.00
Activos Diferidos	0.00	0.00			
Estimación por Pérdida o Deterioro de Activos no Circulantes	0.00	0.00	<b>TOTAL Pasivo NO Circulante</b>	<b>228,626,074.79</b>	<b>229,961,956.24</b>
Otros Activos no Circulantes	0.00	0.00			
<b>TOTAL Activo NO Circulante</b>	<b>332,114,742.42</b>	<b>336,698,125.75</b>	<b>TOTAL Pasivo</b>	<b>454,128,189.31</b>	<b>528,348,672.10</b>
<b>TOTAL Activo</b>	<b>415,796,833.27</b>	<b>394,444,945.19</b>	<b>Hacienda Pública/ Patrimonio</b>		
			<b>Hacienda Pública/Patrimonio Contribuido</b>		
			Aportaciones	0.00	0.00
			Donaciones de Capital	0.00	0.00
			Actualización de la Hacienda Pública/Patrimonio	-189,231,121.35	0.00
			<b>TOTAL Hacienda Pública/Patrimonio Contribuido</b>	<b>-189,231,121.36</b>	<b>0.00</b>
			<b>Hacienda Pública /Patrimonio Generado</b>		
			Resultados del Ejercicio (Ahorro/ Desahorro)	323,025,476.41	0.00
			Resultados de Ejercicios Anteriores	-129,995,284.00	-133,903,728.91
			Revalúos	0.00	0.00





NOR\_01\_08\_001

## Municipio de Gral. Escobedo, N. L. Estado de Situación Financiera

Informe Acumulado al 31 de Diciembre del 2019 y 2018  
Elaborado el 30 de Enero del 2020



**Escobedo**  
Gobierno Municipal 2018-2021

CONCEPTO	AÑO		CONCEPTO	AÑO	
	2019	2018		2019	2018
			Reservas	0.00	0.00
			Rectificaciones de Resultados de Ejercicios Anteriores	-42,130,426.37	0.00
			<b>TOTAL Hacienda Pública /Patrimonio Generado</b>	<b>160,899,766.04</b>	<b>-133,903,726.91</b>
			<b>Exceso o Insuficiencia en la Actualización de la Hacienda Pública/Patrimonio</b>		
			Resultado por Posición Monetaria	0.00	0.00
			Resultado por Tenencia de Activos no Monetarios	0.00	0.00
			<b>TOTAL Exceso o Insuficiencia en la Actualización de la Hacienda Pública/Patrimonio</b>	<b>0.00</b>	<b>0.00</b>
			<b>TOTAL Hacienda Pública/ Patrimonio</b>	<b>-38,331,366.31</b>	<b>-133,903,726.91</b>
			<b>TOTAL DEL PASIVO Y HACIENDA PUBLICA / PATRIMONIO</b>	<b>415,796,634.00</b>	<b>394,444,945.19</b>

\* Bajo protesta de decir verdad declaramos que los Estados Financieros y sus Notas son razonablemente correctos y responsabilidad del emisor

  
Lic. Clara Luz Flores Carrales  
Presidente Municipal

  
C.P. Erubiel César Leija Franco  
Sra. de Administración, Finanzas y Tesorería Municipal

  
C. Américo Rodríguez Salazar  
Síndico Primero





NOR\_01\_08\_002

**Municipio de Gral. Escobedo, N. L.****Estado de Actividades**

Informe Acumulado al 31 de Diciembre del 2019

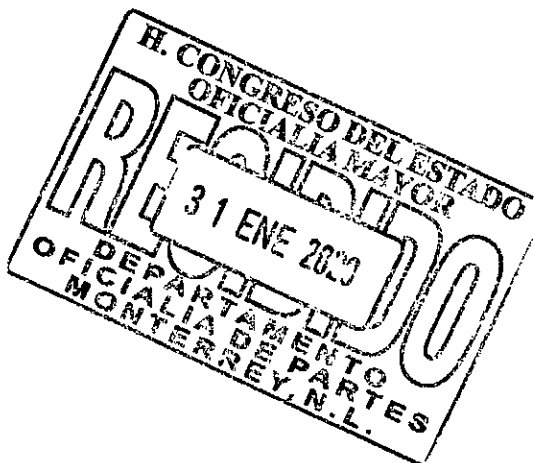
Elaborado el 30 de Enero del 2020

**Escobedo**  
Gobierno Municipal 2018-2021

Pagina

1

Concepto	2019	2018	Concepto	2019	2018
<b>INGRESOS Y OTROS BENEFICIOS</b>			<b>GASTOS Y OTRAS PÉRDIDAS</b>		
<b>INGRESOS DE GESTIÓN</b>			<b>GASTOS DE FUNCIONAMIENTO</b>		
IMPUESTOS	252,403,653.23	225,206,106.18	SERVICIOS PERSONALES	416,256,262.68	392,116,442.48
CUOTAS Y APORTACIONES DE SEGURIDAD SOCIAL			MATERIALES Y SUMINISTROS	125,790,280.42	132,540,585.44
CONTRIBUCIONES DE MEJORAS	1,707.25	483.60	SERVICIOS GENERALES	478,858,775.86	447,522,700.08
DERECHOS	48,040,181.15	55,177,680.55	<b>GASTOS DE FUNCIONAMIENTO</b>	<b>1,020,905,318.96</b>	<b>972,179,728.00</b>
PRODUCTOS	1,501,468.92	12,551,100.15	<b>TRANSFERENCIAS, ASIGNACIONES, SUBSIDIOS Y</b>		
APROVECHAMIENTOS	42,713,275.95	50,611,724.86	TRANSFERENCIAS INTERNAS Y ASIGNACIONES AL SECTOR	882,500.85	
INGRESOS POR VENTA DE BIENES Y PRESTACIÓN DE			TRANSFERENCIAS AL RESTO DEL SECTOR PÚBLICO		
INGRESOS NO COMPRENDIDOS EN LAS FRACCIONES DE LA			SUBSIDIOS Y SUBVENCIONES		
<b>INGRESOS DE GESTIÓN</b>	<b>344,660,286.50</b>	<b>343,547,095.34</b>	AYUDAS SOCIALES	8,731,106.95	6,827,479.50
<b>PARTICIPACIONES, APORTACIONES, CONVENIOS,</b>			PENSIONES Y JUBILACIONES		
PARTICIPACIONES, APORTACIONES, CONVENIOS, INCENTIVOS	1,044,373,697.41	864,084,331.54	TRANSFERENCIAS A FIDEICOMISOS, MANDATOS Y CONTRATOS		
TRANSFERENCIAS, ASIGNACIONES, SUBSIDIOS Y			TRANSFERENCIAS A LA SEGURIDAD SOCIAL		
<b>PARTICIPACIONES, APORTACIONES, CONVENIOS, INCENTIVOS</b>	<b>1,044,373,697.41</b>	<b>864,084,331.54</b>	DONATIVOS		100,000.00
<b>OTROS INGRESOS Y BENEFICIOS</b>			TRANSFERENCIAS AL EXTERIOR		
INGRESOS FINANCIEROS			<b>TRANSFERENCIAS, ASIGNACIONES, SUBSIDIOS Y OTRAS</b>	<b>9,613,607.80</b>	<b>6,927,479.50</b>
INCREMENTO POR VARIACIÓN DE INVENTARIOS			<b>PARTICIPACIONES Y APORTACIONES</b>		
DISMINUCIÓN DEL EXCESO DE ESTIMACIONES POR PÉRDIDA O			PARTICIPACIONES		287,840.80
DISMINUCIÓN DEL EXCESO DE PROVISIONES			APORTACIONES	53,606.60	3,694,338.24
OTROS INGRESOS Y BENEFICIOS VARIOS	13,860,093.18	4,174,486.30	CONVENIOS		
<b>OTROS INGRESOS Y BENEFICIOS</b>	<b>13,860,093.18</b>	<b>4,174,486.30</b>	<b>PARTICIPACIONES Y APORTACIONES</b>	<b>53,606.60</b>	<b>3,982,179.04</b>
<b>INGRESOS Y OTROS BENEFICIOS</b>	<b>1,402,894,077.09</b>	<b>1,211,805,913.20</b>	<b>INTERESES, COMISIONES Y OTROS GASTOS DE LA</b>		
			INTERESES DE LA DEUDA PÚBLICA	22,543,346.42	21,749,017.71
			COMISIONES DE LA DEUDA PÚBLICA		
			GASTOS DE LA DEUDA PÚBLICA		
			COSTO POR COBERTURAS		
			APOYOS FINANCIEROS		
			<b>INTERESES, COMISIONES Y OTROS GASTOS DE LA DEUDA</b>	<b>22,543,346.42</b>	<b>21,749,017.71</b>
			<b>OTROS GASTOS Y PÉRDIDAS EXTRAORDINARIAS</b>		
			ESTIMACIONES, DEPRECIACIONES, DETERIOROS,		20,645,329.51
			PROVISIONES		
			DISMINUCIÓN DE INVENTARIOS		
			AUMENTO POR INSUFICIENCIA DE ESTIMACIONES POR		
			AUMENTO POR INSUFICIENCIA DE PROVISIONES		
			OTROS GASTOS	5,041,221.71	8,094,332.52
			<b>OTROS GASTOS Y PÉRDIDAS EXTRAORDINARIAS</b>	<b>5,041,221.71</b>	<b>28,739,662.03</b>
			<b>INVERSIÓN PÚBLICA</b>		
			INVERSIÓN PÚBLICA NO CAPITALIZABLE	21,711,499.19	11,806,210.13
			<b>INVERSIÓN PÚBLICA</b>	<b>21,711,499.19</b>	<b>11,806,210.13</b>
			<b>GASTOS Y OTRAS PÉRDIDAS</b>	<b>1,079,868,600.68</b>	<b>1,046,384,276.41</b>





NOR\_01\_08\_002

# Municipio de Gral. Escobedo, N. L.

## Estado de Actividades

Informe Acumulado al 31 de Diciembre del 2019

Elaborado el 30 de Enero del 2020



**Escobedo**  
Gobierno Municipal 2018-2021

Página

2

Concepto

2019

2018

Concepto

2019

2018

**RESULTADOS DEL EJERCICIO (AHORRO/DESAHORRO)**

**323,025,476.41**

**166,421,636.79**

Bajo protesta de decir verdad declaramos que los Estados Financieros y sus Notas son razonablemente correctos y responsabilidad del emisor

  
Lic. Clara Luz Flores Carrales  
Presidente Municipal

  
C.P. Erubiel César Leija Franco  
Sria. de Administración, Finanzas y Tesorería Municipal

  
C. Americo Rodriguez Salazar  
Síndico Primero



# Municipio de Gral. Escobedo, N. L.

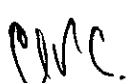
Estado de Variación en la Hacienda Pública  
Informe Acumulado al 31 de Diciembre del 2019 y 2018



**Escobedo**  
Gobierno Municipal 2018-2021

Elaborado el 30 de Enero del 2020	Hacienda Pública / Patrimonio Contribuido	Hacienda Pública / Patrimonio Generado de Ejercicios Anteriores	Hacienda Pública / Patrimonio Generado del Ejercicio	Exceso o Insuficiencia en la Actualización de la Hacienda Pública / Patrimonio	TOTAL
<b>Hacienda Pública/Patrimonio Contribuido Neto del Ejercicio 2018</b>	0.00				0.00
Aportaciones	0.00				0.00
Donaciones de Capital	0.00				0.00
Actualización de la Hacienda Pública/Patrimonio	0.00				0.00
<b>Hacienda Pública /Patrimonio Generado Neto del Ejercicio 2018</b>		-133,903,726.91	0.00		-133,903,726.91
Resultados del Ejercicio (Ahorro/ Desahorro)			0.00		0.00
Resultados de Ejercicios Anteriores		-133,903,726.91			-133,903,726.91
Revalúos		0.00			0.00
Reservas		0.00			0.00
Rectificaciones de Resultados de Ejercicios Anteriores		0.00			0.00
<b>Exceso o Insuficiencia en la Actualización de la Hacienda Pública/Patrimonio Neto del Ejercicio 2018</b>				0.00	0.00
Resultado por Posición Monetaria				0.00	0.00
Resultado por Tenencia de Activos no Monetarios				0.00	0.00
<b>Hacienda Pública / Patrimonio Neto Final del 2018</b>	0.00	-133,903,726.91	0.00	0.00	-133,903,726.91
<b>Hacienda Pública/Patrimonio Contribuido Neto del Ejercicio 2019</b>	-189,231,121.35				-189,231,121.35
Aportaciones	0.00				0.00
Donaciones de Capital	0.00				0.00
Actualización de la Hacienda Pública/Patrimonio	-189,231,121.35				-189,231,121.35
<b>Hacienda Pública /Patrimonio Generado Neto del Ejercicio 2019</b>		-129,995,284.73	280,895,050.04		150,899,765.31
Resultados del Ejercicio (Ahorro/ Desahorro)			323,025,476.41		323,025,476.41
Resultados de Ejercicios Anteriores		-129,995,284.73	0.00		-129,995,284.73
Revalúos			0.00		0.00
Reservas			0.00		0.00
Rectificaciones de Resultados de Ejercicios Anteriores			-42,130,426.37		-42,130,426.37
<b>Exceso o Insuficiencia en la Actualización de la Hacienda Pública/Patrimonio Neto del Ejercicio 2019</b>				0.00	0.00
Resultado por Posición Monetaria				0.00	0.00
Resultado por Tenencia de Activos no Monetarios				0.00	0.00
<b>Hacienda Pública / Patrimonio Neto Final del 2019</b>	-189,231,121.35	-263,899,011.64	280,895,050.04	0.00	-172,235,082.95

\* Bajo protesta de decir verdad declaramos que los Estados Financieros y sus Notas son razonablemente correctos y responsabilidad del emisor

  
Lic. Clara Luz Flores Carrales  
Presidente Municipal

  
C.P. Erubiel César Leija Franco  
Sra. de Administración, Finanzas y Tesorería Municipal

  
C. Antonio Rodríguez Salazar  
Síndico Primero



NOR\_08\_01\_004

# Municipio de Gral. Escobedo, N. L.

## Estado Analítico del Activo

Informe Acumulado al 31 de Diciembre del 2019


Elaborado el 30 de Enero del 2020

**Escobedo**

Gobierno Municipal 2018-2021


CONCEPTO	SALDO INICIAL	CARGOS DEL PERIODO	ABONOS DEL PERIODO	SALDO FINAL	VARIACION
	1	2	3	4 (1+2-3)	5 (4-1)
<b>Activo</b>	<b>394,444,945.19</b>	<b>3,929,458,282.23</b>	<b>3,908,106,394.15</b>	<b>415,796,833.27</b>	<b>21,351,888.08</b>
<b>Activo Circulante</b>	<b>57,846,819.44</b>	<b>3,518,471,828.34</b>	<b>3,492,636,556.93</b>	<b>83,682,090.85</b>	<b>25,835,271.41</b>
Efectivo y Equivalentes	48,898,888.93	3,497,352,290.50	3,474,478,601.07	71,772,578.36	22,873,689.43
Derechos a Recibir Efectivo o Equivalentes	8,947,930.51	21,119,537.84	18,157,955.86	11,909,512.49	2,961,581.98
Derechos a Recibir Bienes o Servicios	0.00	0.00	0.00	0.00	0.00
Inventarios	0.00	0.00	0.00	0.00	0.00
Almacenes	0.00	0.00	0.00	0.00	0.00
Estimación por Pérdida o Deterioro de Activos Circulantes	0.00	0.00	0.00	0.00	0.00
Otros Activos Circulantes	0.00	0.00	0.00	0.00	0.00
<b>Activo NO Circulante</b>	<b>336,698,125.75</b>	<b>410,986,463.89</b>	<b>415,469,837.22</b>	<b>332,114,742.42</b>	<b>-4,483,383.33</b>
Inversiones Financieras a Largo Plazo	44,821,016.43	175,726,330.24	181,847,710.60	38,699,636.07	-6,121,380.36
Derechos a Recibir Efectivo o Equivalentes a Largo Plazo	0.00	0.00	0.00	0.00	0.00
Bienes Inmuebles, Infraestructura y Construcciones en Proceso	223,802,350.52	208,011,674.53	233,622,126.62	198,191,898.43	-25,610,452.09
Bienes Muebles	81,531,850.31	26,947,751.34	0.00	108,479,601.65	26,947,751.34
Activos Intangibles	7,088,238.00	300,697.78	0.00	7,388,935.78	300,697.78
Depreciación, Deterioro y Amortización Acumulada de Bienes	-20,645,329.51	0.00	0.00	-20,645,329.51	0.00
Activos Diferidos	0.00	0.00	0.00	0.00	0.00
Estimación por Pérdida o Deterioro de Activos no Circulantes	0.00	0.00	0.00	0.00	0.00
Otros Activos no Circulantes	0.00	0.00	0.00	0.00	0.00

\* Bajo protesta de decir verdad declaramos que los Estados Financieros y sus Notas son razonablemente correctos y responsabilidad del emisor

  
Lic. Clara Luz Flores Carrales  
Presidente Municipal

  
C.P. Erubiel César Leija Franco  
Sra. de Administración, Finanzas y Tesorería Municipal

  
C. Americo Rodriguez Salazar  
Síndico Primero





# Municipio de Gral. Escobedo, N. L.

## Estado Analítico de la Deuda y Otros Pasivos

Informe Acumulado al 31 de Diciembre del 2019


Elaborado el 30 de Enero del 2020



**Escobedo**  
Gobierno Municipal 2018-2021

NOR-01-08-005	Denominación de las Deudas	Moneda de Contratación	Institución o País Acreedor	Saldo Inicial del Periodo 01 Enero 2019	Saldo Final del Periodo 31 Diciembre 2019
<b>Deuda Pública</b>				<b>(528,348,672.10)</b>	<b>(454,138,579.30)</b>
<b>Corto Plazo</b>				<b>0.00</b>	<b>0.00</b>
<b>Deuda Interna</b>				<b>0.00</b>	<b>0.00</b>
Instituciones de Crédito				0.00	0.00
Títulos y Valores				0.00	0.00
Arrendamientos Financieros				0.00	0.00
<b>Deuda Externa</b>				<b>0.00</b>	<b>0.00</b>
Organismos Financieros Internacionales				0.00	0.00
Deuda Bilateral				0.00	0.00
Títulos y Valores				0.00	0.00
Arrendamientos Financieros				0.00	0.00
<b>Largo Plazo</b>				<b>(229,961,956.24)</b>	<b>(228,626,074.79)</b>
<b>Deuda Interna</b>				<b>(229,961,956.24)</b>	<b>(228,626,074.79)</b>
Instituciones de Crédito				(229,961,956.24)	(228,626,074.79)
		MXN	BANOBRAS LARGO PLAZO	(229,961,956.24)	(228,626,074.79)
Títulos y Valores				0.00	0.00
Arrendamientos Financieros				0.00	0.00
<b>Deuda Externa</b>				<b>0.00</b>	<b>0.00</b>
Organismos Financieros Internacionales				0.00	0.00
Deuda Bilateral				0.00	0.00
Títulos y Valores				0.00	0.00
Arrendamientos Financieros				0.00	0.00
<b>Otros Pasivos</b>				<b>(298,386,715.86)</b>	<b>(225,512,504.51)</b>

\* Bajo protesta de decir verdad declaramos que los Estados Financieros y sus Notas son razonablemente correctos y responsabilidad del emisor

  
Lic. Clara Luz Flores Carrales  
Presidente Municipal

  
C.P. Erubiel César Leija Franco  
Srta. de Administración, Finanzas y Tesorería Municipal

  
C. Americo Rodriguez Salazar  
Síndico Primero



# Municipio de Gral. Escobedo, N. L.

## Estado de Cambios en la Situación Financiera

Informe Acumulado al 31 de Diciembre del 2019 y 2018



**Escobedo**  
Gobierno Municipal 2018

Concepto	Origen	Aplicación
<b>Activo</b>		
<b>Activo Circulante</b>		
Efectivo y Equivalentes	0.00	22,873,689.43
Derechos a Recibir Efectivo o Equivalentes	-0.00	2,961,581.98
Derechos a Recibir Bienes o Servicios	0.00	0.00
Inventarios	0.00	0.00
Almacenes	0.00	0.00
Estimación por Pérdida o Deterioro de Activos Circulantes	0.00	0.00
Otros Activos Circulantes	0.00	0.00
<b>Total Activo Circulante</b>	<b>0.00</b>	<b>25,835,271.41</b>
<b>Activo NO Circulante</b>		
Inversiones Financieras a Largo Plazo	6,121,380.36	0.00
Derechos a Recibir Efectivo o Equivalentes a Largo Plazo	0.00	0.00
Bienes Inmuebles, Infraestructura y Construcciones en Proceso	25,610,452.09	0.00
Bienes Muebles	0.00	26,947,751.34
Activos Intangibles	0.00	300,697.78
Depreciación, Deterioro y Amortización Acumulada de Bienes	0.00	0.00
Activos Diferidos	0.00	0.00
Estimación por Pérdida o Deterioro de Activos no Circulantes	0.00	0.00
Otros Activos no Circulantes	0.00	0.00
<b>Total Activo NO Circulante</b>	<b>31,731,832.45</b>	<b>27,248,449.12</b>
<b>Total Activo</b>	<b>31,731,832.45</b>	<b>53,083,720.53</b>
<b>Pasivo</b>		
<b>Pasivo Circulante</b>		
Cuentas por Pagar a Corto Plazo	0.00	72,234,788.93
Documentos por Pagar a Corto Plazo	15,007,027.43	0.00
Porción a Corto Plazo de la Deuda Pública a Largo Plazo	0.01	0.00
Títulos y Valores a Corto Plazo	0.00	0.00
Pasivos Diferidos a Corto Plazo	0.00	16,076,886.60
Fondos y Bienes de Terceros en Garantía y/o Administración a Corto Plazo	0.00	0.00
Provisiones a Corto Plazo	430,436.75	0.00
Otros Pasivos a Corto Plazo	0.00	0.00
<b>Total Pasivo Circulante</b>	<b>15,437,464.19</b>	<b>88,311,675.53</b>
<b>Pasivo NO Circulante</b>		
Cuentas por Pagar a Largo Plazo	0.00	0.00
Documentos por Pagar a Largo Plazo	0.00	0.00
Deuda Pública a Largo Plazo	0.00	1,335,881.45
Pasivos Diferidos a Largo Plazo	0.00	0.00
Fondos y Bienes de Terceros en Garantía y/o Administración a Largo Plazo	0.00	0.00
Provisiones a Largo Plazo	0.00	0.00
<b>Total Pasivo NO Circulante</b>	<b>0.00</b>	<b>1,335,881.45</b>



# Municipio de Gral. Escobedo, N. L.

## Estado de Cambios en la Situación Financiera

Informe Acumulado al 31 de Diciembre del 2019 y 2018



Concepto	Origen	Aplicación
<b>Total Pasivo</b>	<b>15,437,464.19</b>	<b>89,647,556.98</b>
<b>Hacienda Pública/ Patrimonio</b>		
<b>Hacienda Pública/Patrimonio Contribuido</b>		
Aportaciones	0.00	0.00
Donaciones de Capital	0.00	0.00
Actualización de la Hacienda Pública/Patrimonio	0.00	189,231,121.35
<b>Total Hacienda Pública/Patrimonio Contribuido</b>	<b>0.00</b>	<b>189,231,121.35</b>
<b>Hacienda Pública /Patrimonio Generado</b>		
Resultados del Ejercicio (Ahorro/ Desahorro)	323,025,476.41	0.00
Resultados de Ejercicios Anteriores	3,898,052.18	0.00
Revalúos	0.00	0.00
Reservas	0.00	0.00
Rectificaciones de Resultados de Ejercicios Anteriores	0.00	0.00
<b>Total Hacienda Pública /Patrimonio Generado</b>	<b>326,923,528.59</b>	<b>42,130,426.37</b>
<b>Exceso o Insuficiencia en la Actualización de la Hacienda Pública/Patrimonio</b>		
Resultado por Posición Monetaria	0.00	0.00
Resultado por Tenencia de Activos no Monetarios	0.00	0.00
<b>Total Exceso o Insuficiencia en la Actualización de la Hacienda Pública/Patrimonio</b>	<b>0.00</b>	<b>0.00</b>
<b>Total Hacienda Pública/ Patrimonio</b>	<b>326,923,528.59</b>	<b>231,361,547.72</b>
<b>Suma Movimientos de Balance</b>	<b>374,092,825.23</b>	<b>374,092,825.23</b>

\* Bajo protesta de decir verdad declaramos que los Estados Financieros y sus Notas son razonablemente correctos y responsabilidad del emisor

  
Lic. Clara Luz Flores Carrales  
Presidente Municipal

  
C.P. Erubiel César Leija Franco  
Sria. de Administración, Finanzas y Tesorería Municipal

  
C. Americo Rodríguez Salazar  
Síndico Primero



# Municipio de Gral. Escobedo, N. L.

## Estado de Flujos de Efectivo



Informe Anual del 01 de Enero del 2019 al 31 de Diciembre del 2019

Concepto	2019
<b>Flujos de Efectivo de las Actividades de Operación</b>	
<b>Origen</b>	<b>1,402,894,076.00</b>
Impuestos	252,403,653.00
Cuotas y Aportaciones de Seguridad Social	0.00
Contribuciones de Mejoras	1,707.00
Derechos	48,040,181.00
Productos	1,501,469.00
Aprovechamientos	42,713,276.00
Ingresos por Venta de Bienes y Prestación de Servicios	0.00
Participaciones, Aportaciones, Convenios, Incentivos Derivados de la Colaboración Fiscal y Fondos Distintos de Aportaciones	1,044,373,697.00
Transferencias, Asignaciones, Subsidios y Subvenciones, y Pensiones y Jubilaciones	0.00
Otros Orígenes de Operación	13,860,093.00
<b>Aplicación</b>	<b>1,057,325,255.00</b>
Servicios Personales	416,256,263.00
Materiales y Suministros	125,790,280.00
Servicios Generales	478,858,776.00
Transferencias Internas y Asignaciones al Sector Público	0.00
Transferencias al resto del Sector Público	882,501.00
Subsidios y Subvenciones	-0.00
Ayudas Sociales	8,731,107.00
Pensionamientos y Jubilaciones	0.00
Transferencias a Fideicomisos, Mandatos y Contratos Análogos	0.00
Transferencias a la Seguridad Social	0.00
Donativos	0.00
Transferencias al Exterior	0.00
Participaciones	0.00
Aportaciones	53,607.00
Convenios	0.00
Otras Aplicaciones de Operación	26,752,721.00
<b>Flujos Netos de Efectivo por Actividades de Operación</b>	<b>345,568,821.00</b>
<b>Flujos de Efectivo de las Actividades de Inversión</b>	
<b>Origen</b>	<b>0.00</b>
Bienes Inmuebles, Infraestructura y Construcciones en Proceso	0.00
Bienes Muebles	0.00
Otros Orígenes de Inversión	0.00
<b>Aplicación</b>	<b>1,637,997.00</b>
Bienes Inmuebles, Infraestructura y Construcciones en Proceso	-25,610,452.00
Bienes Muebles	26,947,751.00








# Municipio de Gral. Escobedo, N. L.

## Estado de Flujos de Efectivo



**Escobedo**  
Gobierno Municipal 2018-2021

Informe Anual del 01 de Enero del 2019 al 31 de Diciembre del 2019

Concepto	2019	
Otras Aplicaciones de Inversión	300,698.00	
<b>Flujos Netos de Efectivo por Actividades de Inversión</b>	<b>-1,637,997.00</b>	
<b>Flujo de Efectivo de las Actividades de Financiamiento</b>		
<b>Origen</b>		
Endeudamiento Neto	0.00	
Interno	0.00	
Externo	0.00	
Otros Origenes de Financiamiento	0.00	
<b>Aplicación</b>	<b>321,057,136.00</b>	
Servicios de la Deuda	22,543,346.00	
Interno	22,543,346.00	
Externo	0.00	
Otras Aplicaciones de Financiamiento	298,513,790.00	
<b>Flujos Netos de Efectivo por Actividades de Financiamiento</b>	<b>-321,057,136.00</b>	
<b>Incremento/Disminución Neta en el Efectivo y Equivalentes al Efectivo</b>	<b>22,873,688.00</b>	
<b>Efectivo y Equivalentes al Efectivo al Inicio del Ejercicio</b>	<b>48,898,889.00</b>	
<b>Efectivo y Equivalentes al Efectivo al Final del Ejercicio</b>	<b>71,772,577.00</b>	
emisor		
 Lic. Clara Luz Flores Carrales Presidente Municipal	 C.P. Erubiel César Leija Franco Sria. de Administración, Finanzas y Tesorería Municipal	 C. Américo Rodríguez Salazar Síndico Primero

# Municipio de Gral. Escobedo, N. L.

## Plan de Cuentas del mes de Diciembre del 2019

Rangos: PC Genero: 01 a 08

Fecha: jueves, 30 de enero de 2020, 04:06:24 p. m.

Página: 1

	Saldo Anterior	Movimientos del mes		Saldo Actual
		Cargos	Créditos	
<b>01 Activo</b>				
<b>11 Activo Circulante</b>				
<b>0111 Efectivo y Equivalentes</b>				
1111 Efectivo	838,148.22		30,000.00	808,148.22
1112 Bancos/Tesorería	104,864,635.36	351,841,878.01	405,050,980.65	51,455,332.72
1116 Depósitos de Fondos de Terceros en Garantía y/o Administración	19,509,097.42			19,509,097.42
<b>SubSubtotal</b>	<b>125,011,881.00</b>	<b>351,841,878.01</b>	<b>405,080,980.65</b>	<b>71,772,578.36</b>
<b>0112 Derechos a Recibir Efectivo o Equivalentes</b>				
1123 Deudores Diversos por Cobrar a Corto Plazo	15,813,206.22	803,033.61	4,706,727.34	11,909,512.49
1129 Otros Derechos a Recibir Efectivo o Equivalentes a Corto Plazo		919,948.63	919,948.63	
<b>SubSubtotal</b>	<b>15,813,206.22</b>	<b>1,722,982.24</b>	<b>5,626,675.97</b>	<b>11,909,512.49</b>
<b>Subtotal</b>	<b>140,825,087.22</b>	<b>353,564,660.25</b>	<b>410,707,656.62</b>	<b>83,682,090.85</b>
<b>12 Activo NO Circulante</b>				
<b>0121 Inversiones Financieras a Largo Plazo</b>				
1213 Fideicomisos, Mandatos y Contratos Análogos	59,389,414.57	12,249,949.66	32,939,728.16	38,699,636.07
<b>SubSubtotal</b>	<b>59,389,414.57</b>	<b>12,249,949.66</b>	<b>32,939,728.16</b>	<b>38,699,636.07</b>
<b>0123 Bienes Inmuebles, Infraestructura y Construcciones en Proceso</b>				
1231 Terrenos	103,740.00			103,740.00
1233 Edificios no Habitacionales	1,900,825.57		13,822,839.88	-11,921,814.32
1234 Infraestructura	117,918,178.74	12,198,835.51		130,117,014.25
1235 Construcciones en Proceso en Bienes de Dominio Público	184,409,129.89	17,177,834.36	124,249,150.58	77,337,812.67
1236 Construcciones en Proceso en Bienes Propios	2,479,046.24	36,783.11		2,515,829.35
1239 Otros Bienes Inmuebles	39,316.48			39,316.48
<b>SubSubtotal</b>	<b>306,850,235.92</b>	<b>29,413,452.98</b>	<b>138,071,790.47</b>	<b>198,191,898.43</b>
<b>0124 Bienes Muebles</b>				
1241 Mobiliario y Equipo de Administración	21,662,124.88	381,753.01		22,043,877.89
1242 Mobiliario y Equipo Educacional y Recreativo	27,388,890.85			27,388,890.85
1243 Equipo e Instrumental Médico y de Laboratorio	1,299,807.50			1,299,807.50
1244 Vehículos y Equipo de Transporte	12,697,424.72	-379,500.00		12,317,924.72
1245 Equipo de Defensa y Seguridad	40,858,417.28	81,432.00		40,939,849.28
1246 Maquinaria, Otros Equipos y Herramientas	4,473,586.61	15,864.80		4,489,251.41

# Municipio de Gral. Escobedo, N. L.

Plan de Cuentas del mes de Diciembre del 2019

Rangos: PC Genero: 01 a 08

Fecha: Jueves, 30 de enero de 2020, 04:06:24 p. m.

Página: 2

		Saldo Anterior	Movimientos del mes		Saldo Actual
			Cargos	Creditos	
<b>SubSubtotal</b>		<b>108,380,251.84</b>	<b>99,349.81</b>		<b>108,479,601.65</b>
<b>0125</b>	<b>Activos Intangibles</b>				
1251	Software	7,216,998.00			7,216,998.00
1254	Licencias	171,937.78			171,937.78
<b>SubSubtotal</b>		<b>7,388,935.78</b>			<b>7,388,935.78</b>
<b>0126</b>	<b>Depreciación, Deterioro y Amortización Acumulada de Bienes</b>				
1263	Depreciación Acumulada de Bienes Muebles	-20,645,329.51			-20,645,329.51
<b>SubSubtotal</b>		<b>-20,645,329.51</b>			<b>-20,645,329.51</b>
<b>Subtotal</b>		<b>461,363,508.60</b>	<b>41,762,752.45</b>	<b>171,011,518.63</b>	<b>332,114,742.42</b>
<b>Total</b>		<b>602,188,595.82</b>	<b>395,327,412.70</b>	<b>581,719,175.25</b>	<b>415,796,833.27</b>
<b>02</b>	<b>Pasivo</b>				
<b>21</b>	<b>Pasivo Circulante</b>				
<b>0211</b>	<b>Cuentas por Pagar a Corto Plazo</b>				
2111	Servicios Personales por Pagar a Corto Plazo		70,380,567.95	70,380,567.95	
2112	Proveedores por Pagar a Corto Plazo	-169,858,676.83	85,543,044.66	78,130,230.79	-162,445,862.96
2113	Contratistas por Obras Públicas por Pagar a Corto Plazo	-33,515,042.85	29,397,953.52	29,338,691.07	-33,455,780.40
2117	Retenciones y Contribuciones por Pagar a Corto Plazo	-4,252,156.09	100,495.94	7,092,336.00	-11,243,996.15
2119	Otras Cuentas por Pagar a Corto Plazo	-2,325,851.80	18,259,633.46	19,353,008.27	-2,419,226.61
<b>SubSubtotal</b>		<b>-209,951,727.57</b>	<b>204,681,695.53</b>	<b>204,294,834.08</b>	<b>-209,564,866.12</b>
<b>0212</b>	<b>Documentos por Pagar a Corto Plazo</b>				
2121	Documentos Comerciales por Pagar a Corto Plazo	-26,469,622.26	24,949,093.34	13,486,498.51	-15,007,027.43
<b>SubSubtotal</b>		<b>-26,469,622.26</b>	<b>24,949,093.34</b>	<b>13,486,498.51</b>	<b>-15,007,027.43</b>
<b>0213</b>	<b>Porción a Corto Plazo de la Deuda Pública a Largo Plazo</b>				
2131	Porción a Corto Plazo de la Deuda Pública Interna	-118,457.02	118,457.01		-0.01
<b>SubSubtotal</b>		<b>-118,457.02</b>	<b>118,457.01</b>		<b>-0.01</b>
<b>0215</b>	<b>Pasivos Diferidos a Corto Plazo</b>				
2151	Ingresos Cobrados por Adelantado a Corto Plazo	-18,256.56	238,088.10	1,150,052.50	-930,220.96
2159	Otros Pasivos Diferidos a Corto Plazo	-2,025,655.00	3,290,550.00	1,264,895.00	

# Municipio de Gral. Escobedo, N. L.

## Plan de Cuentas del mes de Diciembre del 2019

Rangos: PC Genero: 01 a 08

Fecha: jueves, 30 de enero de 2020, 04:06:24 p. m.

Página: 3

		Saldo Anterior	Movimientos del mes		Saldo Actual
			Cargos	Creditos	
<b>SubSubtotal</b>		-2,043,911.56	3,528,638.10	2,414,947.50	-930,220.96
<b>0217</b>	<b>Provisiones a Corto Plazo</b>				
2171	Provisión para Demandas y Juicios a Corto Plazo		77,453.30	77,453.30	
<b>SubSubtotal</b>			<b>77,453.30</b>	<b>77,453.30</b>	
<b>Subtotal</b>		<b>-238,583,718.41</b>	<b>233,355,337.28</b>	<b>220,273,733.39</b>	<b>-225,502,114.52</b>
<b>22</b>	<b>Pasivo NO Circulante</b>				
<b>0223</b>	<b>Deuda Pública a Largo Plazo</b>				
2233	Préstamos de la Deuda Pública Interna por Pagar a Largo Plazo	-228,626,074.79			-228,626,074.79
<b>SubSubtotal</b>		<b>-228,626,074.79</b>			<b>-228,626,074.79</b>
<b>Subtotal</b>		<b>-228,626,074.79</b>			<b>-228,626,074.79</b>
<b>Total</b>		<b>-467,209,793.20</b>	<b>233,355,337.28</b>	<b>220,273,733.39</b>	<b>-454,128,189.31</b>
<b>03</b>	<b>Hacienda Pública/ Patrimonio</b>				
<b>31</b>	<b>Hacienda Pública/Patrimonio Contribuido</b>				
<b>0313</b>	<b>Actualización de la Hacienda Pública/Patrimonio</b>				
3130	Actualización de la Hacienda Pública/Patrimonio	54,783,272.00	134,447,849.35		189,231,121.35
<b>SubSubtotal</b>		<b>54,783,272.00</b>	<b>134,447,849.35</b>		<b>189,231,121.35</b>
<b>Subtotal</b>		<b>54,783,272.00</b>	<b>134,447,849.35</b>		<b>189,231,121.35</b>
<b>32</b>	<b>Hacienda Pública /Patrimonio Generado</b>				
<b>0322</b>	<b>Resultados de Ejercicios Anteriores</b>				
3220	Resultados de Ejercicios Anteriores	129,832,130.38	163,154.35		129,995,284.73
<b>SubSubtotal</b>		<b>129,832,130.38</b>	<b>163,154.35</b>		<b>129,995,284.73</b>
<b>0325</b>	<b>Rectificaciones de Resultados de Ejercicios Anteriores</b>				
3250	Rectificaciones de Resultados de Ejercicios Anteriores	39,076,021.71	3,054,404.66		42,130,426.37
<b>SubSubtotal</b>		<b>39,076,021.71</b>	<b>3,054,404.66</b>		<b>42,130,426.37</b>

# Municipio de Gral. Escobedo, N. L.

Plan de Cuentas del mes de Diciembre del 2019

Rangos: PC Genero: 01 a 08

Fecha: jueves, 30 de enero de 2020, 04:06:24 p. m.

Página: 4

		Saldo Anterior	Movimientos del mes		Saldo Actual
			Cargos	Creditos	
<b>Subtotal</b>		168,908,152.09	3,217,559.01		172,125,711.10
<b>Total</b>		223,691,424.09	137,685,408.36		361,366,832.45
<b>04</b>	<b>Ingresos y Otros Beneficios</b>				
<b>41</b>	<b>Ingresos de Gestión</b>				
<b>0411</b>	<b>Impuestos</b>				
4111	Impuestos Sobre los Ingresos	-700.00			-700.00
4112	Impuestos Sobre el Patrimonio	-237,085,685.36	3,405,518.10	16,003,154.70	-249,683,321.96
4117	Accesorios de Impuestos	-2,651,156.86	1,489,248.69	1,557,723.10	-2,719,631.27
<b>SubSubtotal</b>		<b>-239,737,542.22</b>	<b>4,894,766.79</b>	<b>17,560,877.80</b>	<b>-252,403,653.23</b>
<b>0413</b>	<b>Contribuciones de Mejoras</b>				
4131	Contribuciones de Mejoras por Obras Públicas	-1,707.25			-1,707.25
<b>SubSubtotal</b>		<b>-1,707.25</b>			<b>-1,707.25</b>
<b>0414</b>	<b>Derechos</b>				
4143	Derechos por Prestación de Servicios	-42,902,909.94	677,239.15	3,702,181.16	-45,927,851.95
4144	Accesorios de Derechos	-348,028.67		239.53	-348,268.20
4149	Otros Derechos	-1,715,731.00		48,330.00	-1,764,061.00
<b>SubSubtotal</b>		<b>-44,966,669.61</b>	<b>677,239.15</b>	<b>3,750,750.69</b>	<b>-48,040,181.15</b>
<b>0416</b>	<b>Productos</b>				
4151	Productos	-1,314,989.84		186,479.08	-1,501,468.92
<b>SubSubtotal</b>		<b>-1,314,989.84</b>		<b>186,479.08</b>	<b>-1,501,468.92</b>
<b>0416</b>	<b>Aprovechamientos</b>				
4162	Multas	-28,197,755.35		1,671,052.63	-29,868,808.18
4168	Accesorios de Aprovechamientos	-76,087.00		7,280.00	-83,367.00
4169	Otros Aprovechamientos	-12,563,518.77	1,841,240.00	2,038,822.00	-12,761,100.77
<b>SubSubtotal</b>		<b>-40,837,361.12</b>	<b>1,841,240.00</b>	<b>3,717,154.83</b>	<b>-42,713,275.95</b>
<b>Subtotal</b>		<b>-326,858,270.04</b>	<b>7,413,245.94</b>	<b>25,215,262.40</b>	<b>-344,660,286.50</b>
<b>42</b>	<b>Participaciones, Aportaciones, Convenios, Incentivos Derivados de la Colaboración Fiscal, Fondos</b>				

# Municipio de Gral. Escobedo, N. L.

## Plan de Cuentas del mes de Diciembre del 2019

Rangos: PC Genero: 01 a 08

Fecha: jueves, 30 de enero de 2020, 04:06:24 p. m.

Página: 5

		Saldo Anterior	Movimientos del mes		Saldo Actual
			Cargos	Creditos	
<b>04</b>	<b>Ingresos y Otros Beneficios</b>				
<b>42</b>	<b>Participaciones, Aportaciones, Convenios, Incentivos Derivados de la Colaboración Fiscal, Fondos</b>				
<b>0421</b>	<b>Participaciones, Aportaciones, Convenios, Incentivos Derivados de la Colaboración Fiscal y Fondos</b>				
4211	Participaciones	-502,948,339.86		63,901,295.53	-566,849,635.39
4212	Aportaciones	-437,757,422.05		39,786,639.97	-477,524,062.02
	<b>SubSubtotal</b>	<b>-940,705,761.91</b>		<b>103,667,935.50</b>	<b>-1,044,373,697.41</b>
	<b>Subtotal</b>	<b>-940,705,761.91</b>		<b>103,667,935.50</b>	<b>-1,044,373,697.41</b>
<b>43</b>	<b>Otros Ingresos y Beneficios</b>				
<b>0439</b>	<b>Otros Ingresos y Beneficios Varios</b>				
4399	Otros Ingresos y Beneficios Varios	-13,344,736.62	40,345.44	555,702.00	-13,860,093.18
	<b>SubSubtotal</b>	<b>-13,344,736.62</b>	<b>40,345.44</b>	<b>555,702.00</b>	<b>-13,860,093.18</b>
	<b>Subtotal</b>	<b>-13,344,736.62</b>	<b>40,345.44</b>	<b>555,702.00</b>	<b>-13,860,093.18</b>
	<b>Total</b>	<b>-1,280,908,768.57</b>	<b>7,453,591.38</b>	<b>129,438,899.90</b>	<b>-1,402,894,077.09</b>
<b>05</b>	<b>Gastos y Otras Pérdidas</b>				
<b>51</b>	<b>Gastos de Funcionamiento</b>				
<b>0511</b>	<b>Servicios Personales</b>				
5111	Remuneraciones al Personal de Carácter Permanente	289,730,682.87	44,591,139.50	14,210,293.29	320,111,529.08
5113	Remuneraciones Adicionales y Especiales	11,270,496.29	69,303,408.55	21,097,411.85	59,476,492.99
5114	Seguridad Social	8,398,725.77			8,398,725.77
5115	Otras Prestaciones Sociales y Económicas	23,321,150.60	5,584,694.64	636,330.40	28,269,514.84
5116	Pago de Estímulos a Servidores Públicos		94,000.00	94,000.00	
	<b>SubSubtotal</b>	<b>332,721,055.53</b>	<b>119,573,242.69</b>	<b>36,038,035.54</b>	<b>416,266,262.68</b>
<b>0512</b>	<b>Materiales y Suministros</b>				
5121	Materiales de Administración, Emisión de Documentos y Artículos Oficiales	6,377,260.65	596,283.16		6,973,543.81
5122	Alimentos y Utensilios	5,734,262.29	564,565.33		6,298,827.62
5123	Materias Primas y Materiales de Producción y Comercialización	128,396.65	2,773.30		131,169.95
5124	Materiales y Artículos de Construcción y de Reparación	29,909,437.83	1,690,001.56		31,599,439.39
5125	Productos Químicos, Farmacéuticos y de Laboratorio	18,826,765.03	1,380,246.03		20,207,011.06
5126	Combustibles, Lubricantes y Aditivos	38,510,540.17	7,629,052.40	4,363,360.34	41,776,232.23

# Municipio de Gral. Escobedo, N. L.

## Plan de Cuentas del mes de Diciembre del 2019

Rangos: PC Genero: 01 a 08

Fecha: jueves, 30 de enero de 2020, 04:06:24 p. m.

Pagina: 6

		Saldo Anterior	Movimientos del mes		Saldo Actual
			Cargos	Creditos	
<b>05</b>	<b>Gastos y Otras Pérdidas</b>				
<b>51</b>	<b>Gastos de Funcionamiento</b>				
<b>0512</b>	<b>Materiales y Suministros</b>				
5127	Vestuario, Blancos, Prendas de Protección y Artículos Deportivos	7,232,398.11	6,586,923.64		13,819,321.75
5128	Materiales y Suministros para Seguridad				
5129	Herramientas, Refacciones y Accesorios Menores	4,570,959.86	413,774.75		4,984,734.61
	<b>SubSubtotal</b>	<b>111,280,020.59</b>	<b>18,863,620.17</b>	<b>4,363,360.34</b>	<b>125,790,280.42</b>
<b>0513</b>	<b>Servicios Generales</b>				
5131	Servicios Básicos	112,809,611.35	8,728,305.17	2,411,398.33	119,126,518.19
5132	Servicios de Arrendamiento	48,230,582.13	8,895,501.58	1,362,293.40	53,763,790.31
5133	Servicios Profesionales, Científicos y Técnicos y Otros Servicios	72,361,194.78	19,495,556.14		91,856,750.92
5134	Servicios Financieros, Bancarios y Comerciales	25,826,039.88	3,976,704.78		29,802,744.66
5135	Servicios de Instalación, Reparación, Mantenimiento y Conservación	92,803,336.44	10,698,497.71	2,840,076.90	100,661,757.25
5136	Servicios de Comunicación Social y Publicidad	17,398,055.93	2,323,981.78		19,722,037.71
5137	Servicios de Traslado y Viáticos	3,332,176.29	207,374.34		3,539,550.63
5138	Servicios Oficiales	38,224,474.17	6,824,825.77		45,049,299.94
5139	Otros Servicios Generales	14,669,765.44	2,585,454.61	1,918,893.80	15,336,326.25
	<b>SubSubtotal</b>	<b>425,655,236.41</b>	<b>61,736,201.88</b>	<b>8,532,662.43</b>	<b>478,858,775.86</b>
	<b>Subtotal</b>	<b>869,666,312.53</b>	<b>200,173,064.74</b>	<b>48,934,058.31</b>	<b>1,020,905,318.96</b>
<b>52</b>	<b>Transferencias, Asignaciones, Subsidios y Otras Ayudas</b>				
<b>0521</b>	<b>Transferencias Internas y Asignaciones al Sector Público</b>				
5211	Asignaciones al Sector Público	882,500.85			882,500.85
	<b>SubSubtotal</b>	<b>882,500.85</b>			<b>882,500.85</b>
<b>0524</b>	<b>Ayudas Sociales</b>				
5241	Ayudas Sociales a Personas	4,686,851.95	799,255.00		5,486,106.95
5243	Ayudas Sociales a Instituciones	2,495,000.00	750,000.00		3,245,000.00
	<b>SubSubtotal</b>	<b>7,181,861.95</b>	<b>1,549,255.00</b>		<b>8,731,106.95</b>
<b>0528</b>	<b>Donativos</b>				
5281	Donativos a Instituciones sin Fines de Lucro				

# Municipio de Gral. Escobedo, N. L.

## Plan de Cuentas del mes de Diciembre del 2019

Rangos: PC Genero: 01 a 08

Fecha: jueves, 30 de enero de 2020, 04:06:24 p. m.

Página: 7

		Saldo Anterior	Movimientos del mes		Saldo Actual
			Cargos	Creditos	
<b>SubSubtotal</b>					
<b>Subtotal</b>		8,064,352.80	1,549,256.00		9,613,607.80
<b>53</b>	<b>Participaciones y Aportaciones</b>				
<b>0532</b>	<b>Aportaciones</b>				
5321	Aportaciones de la Federación a Entidades Federativas y Municipios				
5322	Aportaciones de las Entidades Federativas a los Municipios	53,606.60			53,606.60
<b>SubSubtotal</b>		53,606.60			53,606.60
<b>Subtotal</b>		53,606.60			53,606.60
<b>54</b>	<b>Intereses, Comisiones y Otros Gastos de la Deuda Pública</b>				
<b>0541</b>	<b>Intereses de la Deuda Pública</b>				
5411	Intereses de la Deuda Pública Interna	20,719,117.94	1,824,228.48		22,543,346.42
<b>SubSubtotal</b>		20,719,117.94	1,824,228.48		22,543,346.42
<b>Subtotal</b>		20,719,117.94	1,824,228.48		22,543,346.42
<b>55</b>	<b>Otros Gastos y Pérdidas Extraordinarias</b>				
<b>0559</b>	<b>Otros Gastos</b>				
5591	Gastos de Ejercicios Anteriores	5,647,593.92	-606,372.21		5,041,221.71
5599	Otros Gastos Varios				
<b>SubSubtotal</b>		5,647,593.92	-606,372.21		5,041,221.71
<b>Subtotal</b>		5,647,593.92	-606,372.21		5,041,221.71
<b>56</b>	<b>Inversión Pública</b>				
<b>0561</b>	<b>Inversión Pública no Capitalizable</b>				
5611	Construcción en Bienes no Capitalizable	18,087,558.07	3,623,941.12		21,711,499.19
<b>SubSubtotal</b>		18,087,558.07	3,623,941.12		21,711,499.19



# Municipio de Gral. Escobedo, N. L.

## Plan de Cuentas del mes de Diciembre del 2019

Rangos: PC Genero: 01 a 08

Fecha: jueves, 30 de enero de 2020, 04:06:24 p. m.

Pagina: 8

		Saldo Anterior	Movimientos del mes		Saldo Actual
			Cargos	Creditos	
<b>Subtotal</b>		16,087,558.07	3,623,941.12		21,711,499.19
<b>Total</b>		922,238,541.86	206,564,117.13	48,934,058.31	1,079,868,600.68
<b>08</b>	<b>Cuentas de Orden Presupuestarias</b>				
<b>81</b>	<b>Ley de Ingresos</b>				
<b>0811</b>	<b>Ley de Ingresos Estimada</b>				
8110	Ley de Ingresos Estimada	1,337,391,827.55			1,337,391,827.55
<b>SubSubtotal</b>		1,337,391,827.55			1,337,391,827.55
<b>0812</b>	<b>Ley de Ingresos por Ejecutar</b>				
8120	Ley de Ingresos por Ejecutar	-56,483,058.98	129,438,899.90	7,453,591.38	65,502,249.54
<b>SubSubtotal</b>		-56,483,058.98	129,438,899.90	7,453,591.38	65,502,249.54
<b>0814</b>	<b>Ley de Ingresos Devengada</b>				
8140	Ley de Ingresos Devengada		136,892,491.28	136,892,491.28	
<b>SubSubtotal</b>			136,892,491.28	136,892,491.28	
<b>0815</b>	<b>Ley de Ingresos Recaudada</b>				
8150	Ley de Ingresos Recaudada	-1,280,908,768.57	7,453,591.38	129,438,899.90	-1,402,894,077.09
<b>SubSubtotal</b>		-1,280,908,768.57	7,453,591.38	129,438,899.90	-1,402,894,077.09
<b>Subtotal</b>			273,784,982.56	273,784,982.56	
<b>82</b>	<b>Presupuesto de Egresos</b>				
<b>0821</b>	<b>Presupuesto de Egresos Aprobado</b>				
8210	Presupuesto de Egresos Aprobado	-1,337,391,827.55			-1,337,391,827.55
<b>SubSubtotal</b>		-1,337,391,827.55			-1,337,391,827.55
<b>0822</b>	<b>Presupuesto de Egresos por Ejercer</b>				
8220	Presupuesto de Egresos por Ejercer	168,867,656.53	625,618,257.71	759,864,381.44	34,621,532.80
<b>SubSubtotal</b>		168,867,656.53	625,618,257.71	759,864,381.44	34,621,532.80
<b>0823</b>	<b>Modificaciones al Presupuesto de Egresos Aprobado</b>				

# Municipio de Gral. Escobedo, N. L.

## Plan de Cuentas del mes de Diciembre del 2019

Rangos: PC Genero: 01 a 08

Fecha: jueves, 30 de enero de 2020, 04:06:24 p. m.

Página: 9

		Saldo Anterior	Movimientos del mes		Saldo Actual
			Cargos	Creditos	
<b>08</b>	<b>Cuentas de Orden Presupuestarias</b>				
<b>82</b>	<b>Presupuesto de Egresos</b>				
<b>0823</b>	<b>Modificaciones al Presupuesto de Egresos Aprobado</b>				
8230	Modificaciones al Presupuesto de Egresos Aprobado	99,574.80	887,407,408.47	892,700,547.47	-5,193,564.20
8233		-5,343,358.56			-5,343,358.56
	<b>SubSubtotal</b>	<b>-5,243,783.76</b>	<b>887,407,408.47</b>	<b>892,700,547.47</b>	<b>-10,536,922.76</b>
<b>0824</b>	<b>Presupuesto de Egresos Comprometido</b>				
8240	Presupuesto de Egresos Comprometido	100,614,173.66	493,500,061.16	537,606,950.30	56,507,284.52
	<b>SubSubtotal</b>	<b>100,614,173.66</b>	<b>493,500,061.16</b>	<b>537,606,950.30</b>	<b>56,507,284.52</b>
<b>0825</b>	<b>Presupuesto de Egresos Devengado</b>				
8250	Presupuesto de Egresos Devengado	2,110,677.21	288,917,057.33	288,363,980.99	2,663,753.55
	<b>SubSubtotal</b>	<b>2,110,677.21</b>	<b>288,917,057.33</b>	<b>288,363,980.99</b>	<b>2,663,753.55</b>
<b>0826</b>	<b>Presupuesto de Egresos Ejercido</b>				
8260	Presupuesto de Egresos Ejercido	205,892,526.11	290,581,254.80	289,454,975.31	207,018,805.60
	<b>SubSubtotal</b>	<b>205,892,526.11</b>	<b>290,581,254.80</b>	<b>289,454,975.31</b>	<b>207,018,805.60</b>
<b>0827</b>	<b>Presupuesto de Egresos Pagado</b>				
8270	Presupuesto de Egresos Pagado	865,150,577.80	236,819,522.58	54,852,726.54	1,047,117,373.84
	<b>SubSubtotal</b>	<b>865,150,577.80</b>	<b>236,819,522.58</b>	<b>54,852,726.54</b>	<b>1,047,117,373.84</b>
	<b>Subtotal</b>		<b>2,822,843,562.05</b>	<b>2,822,843,562.05</b>	
	<b>Total</b>		<b>3,096,628,544.61</b>	<b>3,096,628,544.61</b>	

**Municipio de Gral. Escobedo, N. L.**

**Plan de Cuentas del mes de Diciembre del 2019**

Rangos: PC Genero: 01 a 08

Fecha: jueves, 30 de enero de 2020, 04:06:24 p. m.

Página: 10

	Saldo Anterior	Movimientos del mes		Saldo Actual
		Cargos	Creditos	
<b>Gran Total</b>		4,076,994,411.46	4,076,994,411.46	



**MUNICIPIO DE GENERAL ESCOBEDO N.L.**

**Estados e Información Contable  
Cuarto Trimestre 2019**



**Escobedo**  
Gobierno Municipal 2018-2021

## **Ley de Contabilidad Gubernamental Estados Presupuestarios**

1. Analítico por Rubro de Ingresos
2. Rubro de Ingresos y Fuente de Financiamiento
3. Clasificador Finalidad –Función
4. Clasificador por Objeto del Gasto
5. Clasificador Tipo de Gasto
6. Clasificación Administrativa
7. Interés de la Deuda



**Municipio de Gral. Escobedo, N. L.**  
**Estado Analítico de Ingresos por Rubro de Ingresos**  
 Informe Anual del 01 de Enero del 2019 al 31 de Diciembre del 2019



NOR 01 09 001 Rubro de Ingresos	INGRESOS					Diferencia 6 = (5 - 1)
	Estimado 1	Ampliaciones/ (Reducciones) 2	Modificado 3 = (1 + 2)	Devengado 4	Recaudado 5	
<b>TOTAL INGRESOS PRESUPUESTARIOS</b>	<b>1,337,391,827.55</b>	<b>0.00</b>	<b>1,337,391,827.55</b>	<b>1,402,894,077.09</b>	<b>1,402,894,077.09</b>	<b>65,502,249.54</b>
Impuestos	281,102,759.86	0.00	281,102,759.86	252,403,653.23	252,403,653.23	-28,699,106.63
Cuotas y Aportaciones de Seguridad Social	0.00	0.00	0.00	0.00	0.00	0.00
Contribuciones de Mejoras	0.00	0.00	0.00	1,707.25	1,707.25	1,707.25
Derechos	57,381,336.46	0.00	57,381,336.46	48,040,603.15	48,040,603.15	-9,340,733.31
Productos	2,666,418.84	0.00	2,666,418.84	1,501,046.92	1,501,046.92	-1,155,371.92
Aprovechamientos	49,707,316.39	0.00	49,707,316.39	42,713,275.95	42,713,275.95	-6,994,040.44
Ingresos por Venta de Bienes, Prestación de Servicios y Otro	28,999,419.51	0.00	28,999,419.51	112,362,305.00	112,362,305.00	83,362,885.49
Participaciones, Aportaciones, Convenios, Incentivos Derivad	917,544,576.49	0.00	917,544,576.49	945,871,485.69	945,871,485.69	28,326,909.10
Transferencias, Asignaciones, Subsidios y Subvenciones, y Pe	0.00	0.00	0.00	0.00	0.00	0.00
Ingresos Derivados de Financiamientos	0.00	0.00	0.00	0.00	0.00	0.00
<b>TOTAL INGRESOS</b>	<b>1,337,391,827.55</b>	<b>0.00</b>	<b>1,337,391,827.55</b>	<b>1,402,894,077.09</b>	<b>1,402,894,077.09</b>	<b>65,502,249.54</b>
				Ingresos excedentes <sup>1</sup>		65,502,249.54

<sup>1</sup> Los ingresos excedentes se presentan para efectos de cumplimiento de la Ley General de Contabilidad Gubernamental



**Municipio de Gral. Escobedo, N. L.**  
**Estado Analítico de Ingresos por Fuente de Financiamiento**



Informe Anual del 01 de Enero del 2019 al 31 de Diciembre del 2019

NOR 01 09 001 Estado Analítico de Ingresos Por Fuente de Financiamiento	INGRESOS					Diferencia 6 = (5 - 1)
	Estimado	Ampliaciones/ (Reducciones)	Modificado	Devengado	Recaudado	
	1	2	3 = (1 + 2)	4	5	
<b>Ingresos del Gobierno</b>	1,308,392,408.04	0.00	917,544,576.49	1,290,531,772.09	1,290,531,772.09	-17,860,635.95
<b>Impuestos</b>	281,102,759.86	0.00	281,102,759.86	252,403,653.23	252,403,653.23	-28,699,106.63
Ingresos Propios	281,102,759.86	0.00	281,102,759.86	252,403,653.23	252,403,653.23	-28,699,106.63
<b>Contribuciones de Mejoras</b>	0.00	0.00	0.00	1,707.25	1,707.25	1,707.25
Ingresos Propios	0.00	0.00	0.00	1,707.25	1,707.25	1,707.25
<b>Derechos</b>	57,381,336.46	0.00	57,381,336.46	48,040,603.15	48,040,603.15	-9,340,733.31
Ingresos Propios	57,381,336.46	0.00	57,381,336.46	48,040,603.15	48,040,603.15	-9,340,733.31
<b>Productos</b>	2,656,418.84	0.00	2,656,418.84	1,501,046.92	1,501,046.92	-1,155,371.92
Ingresos Propios	2,656,418.84	0.00	2,656,418.84	1,501,046.92	1,501,046.92	-1,155,371.92
<b>Aprovechamientos</b>	49,707,316.39	0.00	49,707,316.39	42,713,275.95	42,713,275.95	-6,994,040.44
Ingresos Propios	49,707,316.39	0.00	49,707,316.39	42,713,275.95	42,713,275.95	-6,994,040.44
<b>Participaciones, Aportaciones, Convenios, Incentivos Derivad</b>	917,544,576.49	0.00	917,544,576.49	945,871,485.59	945,871,485.59	28,326,909.10
Ingresos Propios	917,544,576.49	0.00	917,544,576.49	945,871,485.59	945,871,485.59	28,326,909.10
<b>Ingresos de Organismos y Empresas</b>	28,999,419.51	0.00	0.00	112,362,305.00	112,362,305.00	83,362,885.49
<b>Cuotas y Aportaciones de Seguridad Social</b>	0.00	0.00	0.00	0.00	0.00	0.00
Ingresos Propios	0.00	0.00	0.00	0.00	0.00	0.00
<b>Ingresos por Venta de Bienes, Prestación de Servicios y Otro</b>	28,999,419.51	0.00	28,999,419.51	112,362,305.00	112,362,305.00	83,362,885.49
Ingresos Propios	28,999,419.51	0.00	28,999,419.51	112,362,305.00	112,362,305.00	83,362,885.49
<b>Transferencias, Asignaciones, Subsidios y Subvenciones, y Pe</b>	0.00	0.00	0.00	0.00	0.00	0.00
Ingresos Propios	0.00	0.00	0.00	0.00	0.00	0.00
<b>Ingresos Derivados de Financiamientos</b>	0.00	0.00	0.00	0.00	0.00	0.00
<b>Ingresos Derivados de Financiamientos</b>	0.00	0.00	0.00	0.00	0.00	0.00
Ingresos Propios	0.00	0.00	0.00	0.00	0.00	0.00
<b>Total de Ingresos Presupuestarios</b>	1,337,391,827.55	0.00	0.00	1,402,894,077.09	1,402,894,077.09	65,502,249.54
<b>TOTAL INGRESOS</b>	1,337,391,827.55	0.00	1,337,391,827.55	1,402,894,077.09	1,402,894,077.09	
				Ingresos excedentes <sup>1</sup>		65,502,249.54

<sup>1</sup> Los ingresos excedentes se presentan para efectos de cumplimiento de la Ley General de Contabilidad Gubernamental



**Municipio de Gral. Escobedo, N. L.**  
**Estado Analítico del Ejercicio del Presupuesto de Egresos**



**Clasificación Funcional (Finalidad y Función)**

Informe Acumulado al 31 de Diciembre del 2019

NOR 01 09 002

Elaborado el 30 de Enero del 2020

Concepto	E G R E S O S					Sub-Ejercicio
	Aprobado	Ampliaciones/ (Reducciones)	Modificado	Devengado	Pagado	
	1	2	3 = (1 + 2)	4	5	
<b>TOTAL GENERAL</b>	<b>1,337,391,827.55</b>	<b>0.23</b>	<b>1,337,391,827.78</b>	<b>1,256,073,342.27</b>	<b>1,047,982,499.23</b>	<b>81,318,485.51</b>
<b>01 GOBIERNO</b>	<b>558,936,260.48</b>	<b>71,051,326.01</b>	<b>629,987,586.49</b>	<b>595,186,962.10</b>	<b>533,861,936.44</b>	<b>34,800,624.39</b>
0101 Legislacion	33,138,848.99	3,774,113.38	36,912,962.37	36,455,714.55	33,674,417.47	457,247.82
0102 Justicia	2,300,982.86	-140,660.88	2,160,321.98	2,160,322.12	2,160,322.12	-0.14
0103 Coordinacion de la política de gobierno	181,856,260.93	51,563,429.21	233,419,690.14	220,639,704.53	181,893,618.99	12,779,985.61
0104 Relaciones exteriores	0.00	0.00	0.00	0.00	0.00	0.00
0105 Asuntos financieros y hacendarios	14,257,854.60	2,148,631.39	16,406,485.99	15,959,678.92	15,959,678.92	446,807.07
0106 Seguridad nacional	0.00	0.00	0.00	0.00	0.00	0.00
0107 Asuntos de orden público y de seguridad interior	247,578,801.90	4,983,657.93	252,562,459.83	237,111,735.88	229,705,472.02	15,450,723.95
0108 Otros servicios generales	79,803,511.20	8,722,154.98	88,525,666.18	82,859,806.10	70,468,426.92	5,665,860.08
<b>02 DESARROLLO SOCIAL</b>	<b>649,527,196.19</b>	<b>-27,934,097.61</b>	<b>621,593,098.58</b>	<b>577,492,384.98</b>	<b>435,291,719.97</b>	<b>44,100,713.60</b>
0201 Proteccion ambiental	44,737,469.08	30,290,723.07	75,028,192.13	62,021,424.84	42,349,244.76	13,006,767.29
0202 Vivienda y servicios a la comunidad	483,202,884.45	-83,055,638.70	400,147,245.75	373,280,174.91	272,070,460.23	26,867,070.84
0203 Salud	39,181,015.25	5,934,796.42	45,115,811.67	42,404,805.42	31,075,538.51	2,711,006.25
0204 Recreacion, cultura y otras manifestaciones sociales	44,874,023.55	10,860,442.08	55,734,465.63	54,545,861.35	46,783,793.17	1,188,604.28
0205 Educacion	0.00	0.00	0.00	0.00	0.00	0.00
0206 Proteccion social	37,381,916.73	5,521,780.52	42,903,697.25	42,595,324.59	41,117,924.15	308,372.66
0207 Otros asuntos sociales	149,887.15	2,513,799.00	2,663,686.15	2,644,793.87	1,894,759.15	18,892.28
<b>03 DESARROLLO ECONOMICO</b>	<b>40,572,755.43</b>	<b>12,430,382.34</b>	<b>53,003,137.77</b>	<b>50,763,277.22</b>	<b>48,435,410.75</b>	<b>2,239,860.55</b>
0301 Asuntos economicos, comerciales y laborales en general	0.00	500,000.00	500,000.00	500,000.00	500,000.00	0.00
0302 Agropecuaria, silvicultura, pesca y caza	0.00	1,364,934.00	1,364,934.00	1,360,399.00	1,360,399.00	4,535.00
0303 Combustibles y energia	35,752,926.00	8,069,366.50	43,822,292.50	41,714,754.97	39,501,627.58	2,107,537.53
0304 Minería, manufacturas y construccion	0.00	0.00	0.00	0.00	0.00	0.00
0305 Transporte	0.00	0.00	0.00	0.00	0.00	0.00
0306 Comunicaciones	66,853.79	61,970.36	128,824.15	119,445.42	4,706.34	9,378.73
0307 Turismo	0.00	0.00	0.00	0.00	0.00	0.00
0308 Ciencia, tecnología e innovacion	0.00	0.00	0.00	0.00	0.00	0.00
0309 Otras industrias y otros asuntos economicos	4,752,975.64	2,434,111.48	7,187,087.12	7,068,677.83	7,068,677.83	118,409.29
<b>04 OTRAS NO CLASIFICADAS EN FUNCIONES ANTERIORES</b>	<b>88,355,615.45</b>	<b>-55,547,610.51</b>	<b>32,808,004.94</b>	<b>32,630,717.97</b>	<b>30,393,432.07</b>	<b>177,286.97</b>
0401 Transacciones de la deuda publica / costo financiero de la deuda	0.00	0.00	0.00	0.00	0.00	0.00
0402 Transferencias, participaciones y aportaciones entre diferentes niveles y ordene	0.00	0.00	0.00	0.00	0.00	0.00
0403 Saneamiento del sistema financiero	28,172,983.45	4,635,021.42	32,808,004.87	32,630,717.97	32,630,291.97	177,286.90
0404 Adeudos de ejercicios fiscales anteriores	60,182,632.00	-60,182,631.93	0.07	0.00	-2,236,859.90	0.07



NOR 01 09 002

# Municipio de Gral. Escobedo, N. L.

## Estado Analítico del Ejercicio del Presupuesto de Egresos


**Escobedo**  
 Gobierno Municipal 2018-2021

### Clasificación por Objeto del Gasto

Informe Acumulado al 31 de Diciembre del 2019

Elaborado el 30 de Enero del 2020

Concepto	EGRESOS					Sub-Ejercicio
	Aprobado	Ampliaciones/ (Reducciones)	Modificado	Devengado	Pagado	
	1	2	3 = (1 + 2)	4	5	
<b>TOTAL GENERAL</b>	<b>1,337,391,827.55</b>	<b>0.11</b>	<b>1,337,391,827.66</b>	<b>1,256,073,342.27</b>	<b>1,048,035,746.55</b>	<b>81,318,485.39</b>
<b>1000 Servicios Personales</b>	<b>427,242,438.52</b>	<b>8,641,139.85</b>	<b>435,883,578.37</b>	<b>416,256,262.68</b>	<b>414,091,894.60</b>	<b>19,627,315.69</b>
1100 Remuneraciones al Personal de Caracter Permanente	303,426,634.83	32,237,407.72	335,664,042.55	320,111,529.08	320,020,814.81	15,552,513.47
1200 Remuneraciones al Personal de Caracter Transitorio	0.00	0.00	0.00	0.00	0.00	0.00
1300 Remuneraciones Adicionales y Especiales	87,524,267.31	-28,047,778.97	59,476,488.34	59,476,492.99	57,930,839.18	-4.65
1400 Seguridad Social	8,700,000.00	-199,999.54	8,500,000.46	8,398,725.77	8,398,725.77	101,274.69
1500 Otras Prestaciones Sociales y Economicas	27,351,536.38	4,891,510.64	32,243,047.02	28,269,514.84	27,741,514.84	3,973,532.18
1600 Previsiones	0.00	0.00	0.00	0.00	0.00	0.00
1700 Pago de Estimulos a Servidores Publicos	240,000.00	-240,000.00	0.00	0.00	0.00	0.00
1800 IMPUESTOS SOBRE NOMINAS Y OTROS QUE SE DERIVEN DE UNA RELACION LABORAL	0.00	0.00	0.00	0.00	0.00	0.00
<b>2000 Materiales y Suministros</b>	<b>112,083,061.40</b>	<b>20,366,939.07</b>	<b>132,450,000.47</b>	<b>125,758,556.90</b>	<b>106,913,127.78</b>	<b>6,691,443.57</b>
2100 Materiales de Administracion, Emision de Documentos y Articulos Oficiales	10,350,582.98	-850,582.34	9,500,000.64	8,754,770.00	6,777,032.04	745,230.64
2200 Alimentos y Utensilios	6,322,626.14	477,373.79	6,799,999.93	6,298,827.62	4,333,161.52	501,172.31
2300 Materias Primas y Materiales de Produccion y Comercializacion	30,000.00	120,000.00	150,000.00	131,169.95	128,396.65	18,830.05
2400 Materiales y Articulos de Construccion y de Reparacion	32,820,889.92	-820,889.64	32,000,000.28	31,599,439.39	24,281,048.39	400,560.89
2500 Productos Quimicos, Farmaceuticos y de Laboratorio	16,181,150.00	3,818,850.02	20,000,000.02	19,084,305.46	15,561,037.36	915,694.56
2600 Combustibles, Lubricantes y Aditivos	35,752,926.00	8,247,074.67	44,000,000.67	41,776,232.23	39,560,384.81	2,223,768.44
2700 Vestuario, Blancos, Prendas de Proteccion y Articulos Deportivos	4,752,261.60	10,247,738.17	14,999,999.77	13,819,321.75	12,812,182.67	1,180,678.02
2800 Materiales y Suministros para Seguridad	0.00	0.00	0.00	0.00	0.00	0.00
2900 Herramientas, Refacciones y Accesorios Menores	5,872,624.76	-872,625.60	4,999,999.16	4,294,490.50	3,459,884.34	705,508.66
<b>3000 Servicios Generales</b>	<b>406,032,966.41</b>	<b>88,632,584.23</b>	<b>494,665,550.64</b>	<b>477,599,231.76</b>	<b>408,626,690.13</b>	<b>17,066,318.88</b>
3100 Servicios Basicos	78,760,558.91	-8,760,559.31	69,999,999.60	66,090,870.54	65,264,143.15	3,909,129.06
3200 Servicios de Arrendamiento	30,388,513.26	24,981,486.81	55,370,000.07	54,506,613.13	50,697,374.88	863,386.94
3300 Servicios Profesionales, Cientificos, Tecnicos y Otros Servicios	64,175,184.67	25,496,792.38	89,671,977.05	89,663,442.50	71,050,656.90	8,534.55
3400 Servicios Financieros, Bancarios y Comerciales	18,598,436.00	11,401,563.34	29,999,999.34	28,539,860.99	25,603,674.23	1,460,138.35





NOR\_01\_09\_002

## Municipio de Gral. Escobedo, N. L.

### Estado Analítico del Ejercicio del Presupuesto de Egresos



Clasificación por Objeto del Gasto  
Informe Acumulado al 31 de Diciembre del 2019

Elaborado el 30 de Enero del 2020

Concepto	E G R E S O S					Sub-Ejercicio
	Aprobado	Ampliaciones/ (Reducciones)	Modificado	Devengado	Pagado	
	1	2	3 = (1 + 2)	4	5	
3500 Servicios de Instalacion, Reparacion, Mantenimiento y Conservacion	152,789,116.67	10,410,884.31	163,200,000.98	155,153,241.40	129,034,034.34	8,046,759.58
3600 Servicios de Comunicacion Social y Publicidad	17,086,000.00	2,913,999.52	19,999,999.52	19,776,017.71	16,909,537.87	223,981.81
3700 Servicios de Traslado y Viaticos	1,510,200.00	2,289,799.52	3,799,999.52	3,603,521.02	3,454,460.63	196,478.50
3800 Servicios Oficiales	31,875,054.89	15,348,519.27	47,223,574.16	45,049,299.94	31,984,437.60	2,174,274.22
3900 Otros Servicios Generales	10,849,902.01	4,550,098.39	15,400,000.40	15,216,364.53	14,628,370.53	183,635.87
<b>4000 Transferencias, Asignaciones, Subsidios y Otras Ayudas</b>	<b>8,173,343.84</b>	<b>1,526,655.90</b>	<b>9,699,999.74</b>	<b>9,613,607.80</b>	<b>7,064,171.43</b>	<b>86,391.94</b>
4100 Transferencias Internas y Asignaciones al Sector Público	0.00	0.00	0.00	0.00	0.00	0.00
4200 Transferencias al Resto del Sector Público	0.00	0.00	0.00	0.00	0.00	0.00
4300 Subsidios y Subvenciones	0.00	0.00	0.00	0.00	0.00	0.00
4400 Ayudas Sociales	8,173,343.84	626,655.90	8,799,999.74	8,731,106.95	7,064,171.43	68,892.79
4500 Pensiones y Jubilaciones	0.00	0.00	0.00	0.00	0.00	0.00
4600 Transferencias a Fideicomisos, Mandatos y Otros Analogos	0.00	0.00	0.00	0.00	0.00	0.00
4700 Transferencias a la Seguridad Social	0.00	0.00	0.00	0.00	0.00	0.00
4800 Donativos	0.00	900,000.00	900,000.00	882,500.85	0.00	17,499.15
4900 Transferencias al Exterior	0.00	0.00	0.00	0.00	0.00	0.00
<b>5000 Bienes Muebles, Inmuebles e Intangibles</b>	<b>48,773,409.74</b>	<b>-19,608,409.33</b>	<b>29,165,000.41</b>	<b>27,378,561.74</b>	<b>14,927,720.61</b>	<b>1,786,438.67</b>
5100 Mobiliario y Equipo de Administracion	13,027,857.74	-3,527,857.28	9,500,000.46	9,176,936.64	4,035,332.68	323,063.82
5200 Mobiliario y Equipo Educacional y Recreativo	0.00	750,000.02	750,000.02	682,235.14	233,672.54	67,764.88
5300 Equipo e Instrumental Medico y de Laboratorio	0.00	15,000.00	15,000.00	0.00	0.00	15,000.00
5400 Vehiculos y Equipo de Transporte	20,250,000.00	-12,250,000.00	8,000,000.00	7,507,534.51	6,254,134.51	492,465.49
5500 Equipo de Defensa y Seguridad	0.00	6,499,999.53	6,499,999.53	6,274,548.56	2,358,158.43	225,450.97
5600 Maquinaria, Otros Equipos y Herramientas	15,000,000.00	-11,199,999.60	3,800,000.40	3,332,869.11	1,681,682.45	467,131.29
5700 Activos Biologicos	0.00	0.00	0.00	0.00	0.00	0.00
5800 Bienes Inmuebles	0.00	200,000.00	200,000.00	103,740.00	103,740.00	96,260.00
5900 Activos Intangibles	495,552.00	-95,552.00	400,000.00	300,697.78	261,000.00	99,302.22
<b>6000 Inversion Pública</b>	<b>252,730,992.19</b>	<b>-46,656,993.76</b>	<b>206,073,998.43</b>	<b>170,564,051.67</b>	<b>74,787,153.89</b>	<b>35,509,946.76</b>



NOR 01 09 002

## Municipio de Gral. Escobedo, N. L.

### Estado Analítico del Ejercicio del Presupuesto de Egresos



Clasificación por Objeto del Gasto  
Informe Acumulado al 31 de Diciembre del 2019

Elaborado el 30 de Enero del 2020

Concepto	E G R E S O S					Sub-Ejercicio
	Aprobado	Ampliaciones/ (Reducciones)	Modificado	Devengado	Pagado	
	1	2	3 = (1 + 2)	4	5	
6100 Obra Pública en Bienes de Dominio Público	155,995,518.50	44,078,479.93	200,073,998.43	166,020,081.28	73,876,806.93	34,053,917.15
6200 Obra Pública en Bienes Propios	96,735,473.69	-90,735,473.69	6,000,000.00	4,543,970.39	910,346.96	1,456,029.61
6300 Proyectos Productivos y Acciones de Fomento	0.00	0.00	0.00	0.00	0.00	0.00
<b>7000 Inversiones Financieras y Otras Provisiónes</b>	<b>0.00</b>	<b>0.00</b>	<b>0.00</b>	<b>0.00</b>	<b>0.00</b>	<b>0.00</b>
7200 Acciones y Participaciones de Capital	0.00	0.00	0.00	0.00	0.00	0.00
7300 Compra de Títulos y Valores	0.00	0.00	0.00	0.00	0.00	0.00
7400 Concesion de Préstamos	0.00	0.00	0.00	0.00	0.00	0.00
7500 Inversiones en Fideicomisos, Mandatos y Otros Analogos	0.00	0.00	0.00	0.00	0.00	0.00
7900 Provisiones para Contingencias y Otras Erogaciones Especiales	0.00	0.00	0.00	0.00	0.00	0.00
<b>8000 Participaciones y Aportaciones</b>	<b>0.00</b>	<b>53,699.60</b>	<b>53,699.60</b>	<b>53,606.60</b>	<b>53,606.60</b>	<b>93.00</b>
8100 Participaciones	0.00	0.00	0.00	0.00	0.00	0.00
8300 Aportaciones	0.00	53,699.60	53,699.60	53,606.60	53,606.60	93.00
8500 Convenios	0.00	0.00	0.00	0.00	0.00	0.00
<b>9000 Deuda Pública</b>	<b>82,355,615.45</b>	<b>-52,955,615.45</b>	<b>29,400,000.00</b>	<b>28,849,463.12</b>	<b>21,571,381.51</b>	<b>550,536.88</b>
9100 Amortizacion de la Deuda Pública	1,335,881.45	-1,158,594.16	177,287.29	-0.01	-0.01	177,287.30
9200 Intereses de la Deuda Pública	20,837,102.00	2,971,139.42	23,808,241.42	23,808,241.42	23,808,241.42	0.00
9300 Comisiones de la Deuda Pública	0.00	0.00	0.00	0.00	0.00	0.00
9400 Gastos de la Deuda Pública	0.00	0.00	0.00	0.00	0.00	0.00
9500 Costo por Coberturas	0.00	0.00	0.00	0.00	0.00	0.00
9600 Apoyos Financieros	0.00	0.00	0.00	0.00	0.00	0.00
9900 Adeudos de Ejercicios Fiscales Anteriores (ADEFAS)	60,182,632.00	-54,768,160.71	5,414,471.29	5,041,221.71	-2,236,859.90	373,249.58



NOR 01\_09\_002

**Municipio de Gral. Escobedo, N. L.**  
**Estado Analítico del Ejercicio del Presupuesto de Egresos**



Clasificación por Tipo de Gasto  
 Informe Acumulado al 31 de Diciembre del 2019  
 Elaborado el 30 de Enero del 2020

Concepto	E G R E S O S					Sub-Ejercicio
	Aprobado	Ampliaciones/ (Reducciones)	Modificado	Devengado	Pagado	
	1	2	3 = (1 + 2)	4	5	
<b>TOTAL GENERAL</b>	<b>1,337,391,827.55</b>	<b>0.16</b>	<b>1,337,391,827.71</b>	<b>1,266,073,342.27</b>	<b>1,048,035,746.55</b>	<b>81,318,485.44</b>
1 GASTO CORRIENTE	955,391,021.62	147,599,052.44	1,102,990,074.06	1,058,027,105.59	959,703,258.38	44,962,968.47
2 GASTO DE CAPITAL	300,981,071.93	-88,858,602.64	212,122,469.29	174,237,995.27	66,761,106.66	37,884,474.02
3 AMORTIZACION DE LA DEUDA Y DISMINUCIÓN DE PASIVOS	81,019,734.00	-58,740,449.64	22,279,284.36	23,808,241.41	21,571,381.51	-1,528,957.05




NOR 01 09 002

**Municipio de Gral. Escobedo, N. L.**  
**Estado Analítico del Ejercicio del Presupuesto de Egresos**



Clasificación Administrativa  
 Informe Acumulado al 31 de Diciembre del 2019  
 Elaborado el 30 de Enero del 2020

Concepto	E G R E S O S					Sub-Ejercicio
	Aprobado	Ampliaciones/ (Reducciones)	Modificado	Devengado	Pagado	
	1	2	3 = (1 + 2)	4	5	
<b>TOTAL GENERAL</b>	<b>1,337,391,827.55</b>	<b>0.18</b>	<b>1,337,391,827.71</b>	<b>1,266,073,342.27</b>	<b>1,046,770,851.55</b>	<b>81,318,485.44</b>
0002 PRESIDENCIA MUNICIPAL	100,077,197.56	1,628,587.34	101,705,784.90	102,047,099.10	91,146,373.62	-341,314.20
0003 AYUNTAMIENTO	70,363,774.96	8,483,415.55	78,847,190.51	75,148,742.22	66,544,280.12	3,698,448.29
0004 DESARROLLO SOCIAL	96,976,842.16	37,881,071.11	134,857,913.27	133,296,315.73	113,846,855.04	1,561,597.54
0005 TESORERIA Y FINANZAS	171,554,335.02	-34,100,882.42	137,453,452.60	140,688,252.71	113,560,469.47	-3,234,800.11
0006 SERVICIOS ADMINISTRATIVOS	52,455,756.15	-1,938,048.26	50,517,707.89	49,968,374.29	47,586,598.10	549,333.60
0007 SERVICIOS MUNICIPALES	294,978,635.98	-44,730,730.24	250,247,905.74	243,255,050.38	212,831,566.89	6,992,855.36
0008 SRIA. DESARROLLO URB. Y ECO.	213,998,149.22	13,015,182.05	227,013,331.27	190,351,257.64	92,720,050.80	36,662,073.83
0009 SEGURIDAD PUBLICA Y VIALIDAD	332,752,531.65	17,448,128.91	350,200,660.56	314,993,243.88	303,195,969.96	35,207,416.68
0010 SRIA. DE PLANEACION Y DES. ECO	4,234,604.85	2,313,276.12	6,547,880.97	6,325,006.32	5,338,687.45	222,874.65



NOR\_01\_09\_002

# Municipio de Gral. Escobedo, N. L.

## Intereses de la Deuda

Informe Anual del 01 de Enero del 2019 al 31 de Diciembre del 2019

Elaborado el 31 de Enero del 2020



**Escobedo**  
Gobierno Municipal 2018-2021

IDENTIFICACION DE CREDITO O INSTRUMENTO	DEVENGADO	PAGADO
<b>CREDITOS BANCARIOS</b>		
GASTOS DIV.DE PRESIDENCIA MPAL	1,264,895.00	1,264,895.00
INTERESES BANOBRAS 2019	22,543,346.42	22,543,346.42
<b>TOTAL DE INTERESES DE CREDITOS BANCARIOS</b>	<b>23,808,241.42</b>	<b>23,808,241.42</b>
<b>OTROS INSTRUMENTOS DE LA DEUDA</b>		
TOTAL DE INTERESES DE OTROS INSTRUMENTOS DE LA DEUDA	0.00	0.00
<b>T O T A L</b>	<b>23,808,241.42</b>	<b>23,808,241.42</b>



**MUNICIPIO DE GENERAL ESCOBEDO N.L.**

**Estados de Informes Contables  
Cuarto Trimestre 2019**



**Escobedo**  
Gobierno Municipal 2018-2021

### **Formatos Ley de Disciplina Financiera**

1. Formato 1 Estado de Situación Financiera-Detallado
2. Formato 2 Estado Analítico de la Deuda
3. Formato 3 Obligaciones Diferentes de Financiamientos
4. Formato 4 Balance Presupuestario
5. Formato 5 Analítico de Ingresos Detallado
6. Formato 6 a) Clasificación por Objeto del Gasto
7. Formato 6 b) Clasificación Administrativa
8. Formato 6 c) Clasificación Finalidad –Función
9. Formato 6 d) Clasificación Servicios Personales por Categoría.



MUNICIPIO DE GENERAL ESCOBEDO  
NUEVO LEON



Estado de Situación Financiera Detallado - LDF  
Al 31 de Diciembre de 2019 y al 31 de Diciembre de 2018  
(PESOS)

Concepto (c)	2019	2018	Concepto (c)	2019	2018
<b>ACTIVO</b>			<b>PASIVO</b>		
<b>Activo Circulante</b>			<b>Pasivo Circulante</b>		
a. Efectivo y Equivalentes (a=a1+a2+a3+a4+a5+a6+a7)	71,772,578	48,898,889	a. Cuentas por Pagar a Corto Plazo (a=a1+a2+a3+a4+a5+a6+a7+a8+a9)	209,564,866	281,810,045
a1) Efectivo	808,148	728,148	a1) Servicios Personales por Pagar a Corto Plazo	-	-
a2) Bancos/Tesorería	51,455,333	38,805,700	a2) Proveedores por Pagar a Corto Plazo	162,445,863	172,417,139
a3) Bancos/Dependencias y Otros	-	-	a3) Contratistas por Obras Públicas por Pagar a Corto Plazo	33,455,780	65,164,096
a4) Inversiones Temporales (Hasta 3 meses)	-	-	a4) Participaciones y Aportaciones por Pagar a Corto Plazo	-	-
a5) Fondos con Afectación Específica	-	-	a5) Transferencias Otorgadas por Pagar a Corto Plazo	-	-
a6) Depósitos de Fondos de Terceros en Garantía y/o Administración	19,509,097	9,365,041	a6) Intereses, Comisiones y Otros Gastos de la Deuda Pública por Pagar a Corto Plazo	-	-
a7) Otros Efectivos y Equivalentes	-	-	a7) Retenciones y Contribuciones por Pagar a Corto Plazo	11,243,996	37,285,719
b. Derechos a Recibir Efectivo o Equivalentes (b=b1+b2+b3+b4+b5+b6+b7)	11,909,512	8,947,931	a8) Devoluciones de la Ley de Ingresos por Pagar a Corto Plazo	-	-
b1) Inversiones Financieras de Corto Plazo	-	-	a9) Otras Cuentas por Pagar a Corto Plazo	2,419,227	6,943,091
b2) Cuentas por Cobrar a Corto Plazo	-	-	b. Documentos por Pagar a Corto Plazo (b=b1+b2+b3)	15,007,027	15,000,000
b3) Deudores Diversos por Cobrar a Corto Plazo	11,909,512	8,947,931	b1) Documentos Comerciales por Pagar a Corto Plazo	15,007,027	-
b4) Ingresos por Recuperar a Corto Plazo	-	-	b2) Documentos con Contratistas por Obras Públicas por Pagar a Corto Plazo	-	-
b5) Deudores por Anticipos de la Tesorería a Corto Plazo	-	-	b3) Otros Documentos por Pagar a Corto Plazo	-	15,000,000
b6) Préstamos Otorgados a Corto Plazo	-	-	c. Porción a Corto Plazo de la Deuda Pública a Largo Plazo (c=c1+c2)	0	-
b7) Otros Derechos a Recibir Efectivo o Equivalentes a Corto Plazo	-	-	c1) Porción a Corto Plazo de la Deuda Pública	0	-
c. Derechos a Recibir Bienes o Servicios (c=c1+c2+c3+c4+c5)	-	-	c2) Porción a Corto Plazo de Arrendamiento Financiero	-	-
c1) Anticipo a Proveedores por Adquisición de Bienes y Prestación de Servicios a Corto Plazo	-	-	d. Títulos y Valores a Corto Plazo	-	-
c2) Anticipo a Proveedores por Adquisición de Bienes Inmuebles y Muebles a Corto Plazo	-	-	e. Pasivos Diferidos a Corto Plazo (e=e1+e2+e3)	930,221	2,007,108
c3) Anticipo a Proveedores por Adquisición de Bienes Intangibles a Corto Plazo	-	-	e1) Ingresos Cobrados por Adelantado a Corto Plazo	930,221	2,007,108
c4) Anticipo a Contratistas por Obras Públicas a Corto Plazo	-	-	e2) Intereses Cobrados por Adelantado a Corto Plazo	-	-
c5) Otros Derechos a Recibir Bienes o Servicios a Corto Plazo	-	-	e3) Otros Pasivos Diferidos a Corto Plazo	-	-
d. Inventarios (d=d1+d2+d3+d4+d5)	-	-	f. Fondos y Bienes de Terceros en Garantía y/o Administración a Corto Plazo (f=f1+f2+f3+f4+f5+f6)	-	-
d1) Inventario de Mercancías para Venta	-	-	f1) Fondos en Garantía a Corto Plazo	-	-
d2) Inventario de Mercancías Terminadas	-	-	f2) Fondos en Administración a Corto Plazo	-	-
d3) Inventario de Mercancías en Proceso de Elaboración	-	-	f3) Fondos Contingentes a Corto Plazo	-	-
d4) Inventario de Materias Primas, Materiales y Suministros para Producción	-	-	f4) Fondos de Fideicomisos, Mandatos y Contratos Análogos a Corto Plazo	-	-
d5) Bienes en Tránsito	-	-	f5) Otros Fondos de Terceros en Garantía y/o Administración a Corto Plazo	-	-
e. Almacenes	-	-	f6) Valores y Bienes en Garantía a Corto Plazo	-	-
f. Estimación por Pérdida o Deterioro de Activos Circulantes (f=f1+f2)	-	-	g. Provisiones a Corto Plazo (g=g1+g2+g3)	-	430,437
f1) Estimaciones para Cuentas Incobrables por Derechos a Recibir Efectivo o Equivalentes	-	-	g1) Provisión para Demandas y Juicios a Corto Plazo	-	430,437
f2) Estimación por Deterioro de Inventarios	-	-	g2) Provisión para Contingencias a Corto Plazo	-	-
g. Otros Activos Circulantes (g=g1+g2+g3+g4)	-	-	g3) Otras Provisiones a Corto Plazo	-	-
g1) Valores en Garantía	-	-	h. Otros Pasivos a Corto Plazo (h=h1+h2+h3)	-	-
g2) Bienes en Garantía (excluye depósitos de fondos)	-	-	h1) Ingresos por Clasificar	-	-
g3) Bienes Derivados de Embargos, Decomisos, Aseguramientos y Deción en Pago	-	-	h2) Recaudación por Participar	-	-
g4) Adquisición con Fondos de Terceros	-	-	h3) Otros Pasivos Circulantes	-	-
IA. Total de Activos Circulantes (IA = a + b + c + d + e + f + g)	83,682,091	57,846,819	IIA. Total de Pasivos Circulantes (IIA = a + b + c + d + e + f + g + h)	225,502,115	288,386,716
<b>Activo No Circulante</b>			<b>Pasivo No Circulante</b>		
a. Inversiones Financieras a Largo Plazo	38,699,636	44,821,016	a. Cuentas por Pagar a Largo Plazo	228,626,075	229,961,956
b. Derechos a Recibir Efectivo o Equivalentes a Largo Plazo	-	-	b. Documentos por Pagar a Largo Plazo	-	-



MUNICIPIO DE GENERAL ESCOBEDO  
NUEVO LEON



Estado de Situación Financiera Detallado - LDF					
Al 31 de Diciembre de 2019 y al 31 de Diciembre de 2018					
(PESOS)					
Concepto (c)	2019	2018	Concepto (c)	2019	2018
c. Bienes Inmuebles, Infraestructura y Construcciones en Proceso	198,191,898	223,802,351	c. Deuda Pública a Largo Plazo	-	-
d. Bienes Muebles	108,479,602	81,531,850	d. Pasivos Diferidos a Largo Plazo	-	-
e. Activos Intangibles	7,368,936	7,088,238	e. Fondos y Bienes de Terceros en Garantía y/o en Administración a Largo Plazo	-	-
f. Depreciación, Deterioro y Amortización Acumulada de Bienes	20,645,330	20,645,330	f. Provisiones a Largo Plazo	-	-
g. Activos Diferidos	-	-			
h. Estimación por Pérdida o Deterioro de Activos no Circulantes	-	-	<b>IIB. Total de Pasivos No Circulantes (IIB = a + b + c + d + e + f)</b>	228,626,075	229,961,956
i. Otros Activos no Circulantes	-	-			
<b>IB. Total de Activos No Circulantes (IB = a + b + c + d + e + f + g + h + i)</b>	332,114,742	336,598,126	<b>II. Total del Pasivo (II = IIA + IIB)</b>	454,128,189	528,348,672
			<b>HACIENDA PÚBLICA/PATRIMONIO</b>		
			<b>IIIA. Hacienda Pública/Patrimonio Contribuido (IIIA = a + b + c)</b>	189,231,121	-
			a. Aportaciones	-	-
			b. Donaciones de Capital	-	-
			c. Actualización de la Hacienda Pública/Patrimonio	189,231,121	-
			<b>IIIB. Hacienda Pública/Patrimonio Generado (IIIB = a + b + c + d + e)</b>	150,899,765	133,903,727
			a. Resultados del Ejercicio (Ahorro/ Desahorro)	323,025,476	-
			b. Resultados de Ejercicios Anteriores	129,895,285	133,903,727
			c. Revalúos	-	-
			d. Reservas	-	-
			e. Rectificaciones de Resultados de Ejercicios Anteriores	42,130,426	-
			<b>IIIC. Exceso o insuficiencia en la Actualización de la Hacienda Pública/Patrimonio (IIIC=a+b)</b>	-	-
			a. Resultado por Posición Monetaria	-	-
			b. Resultado por Tenencia de Activos no Monetarios	-	-
			<b>III. Total Hacienda Pública/Patrimonio (III = IIIA + IIIB + IIIC)</b>	38,331,356	133,903,727
<b>I. Total del Activo (I = IA + IB)</b>	415,796,833	394,444,945	<b>IV. Total del Pasivo y Hacienda Pública/Patrimonio (IV = II + III)</b>	415,796,833	394,444,945





**MUNICIPIO DE GENERAL ESCOBEDO**  
**NUEVO LEON**



Informe Analítico de la Deuda Pública y Otros Pasivos - LDF							
Al 31 de Diciembre de 2019							
(PESOS)							
Denominación de la Deuda Pública y Otros Pasivos (c)	Saldo al 31 de diciembre de 2018-1 (d)	Disposiciones del Periodo (e)	Amortizaciones del Periodo (f)	Revaluaciones, Reclasificaciones y Otros Ajustes (g)	Saldo Final del Periodo (h) h=d+e-f+g	Pago de Intereses del Periodo (i)	Pago de Comisiones y demás costos asociados durante el
<b>1. Deuda Pública (1=A+B)</b>	<b>229,961,956</b>	-	<b>1,335,881</b>	-	<b>228,626,075</b>	<b>22,543,346</b>	
<b>A. Corto Plazo (A=a1+a2+a3)</b>	<b>1,335,881</b>	-	<b>1,335,881</b>	-	<b>0</b>	<b>22,543,346</b>	
b1) Instituciones de Crédito	1,335,881	-	1,335,881	-	0	22,543,346	
BANOBRAS 13191 REESTRUCTURA	1,169,133	-	1,169,133	-	-	19,729,431	
BANOBRAS 13192 REESTRUCTURA	166,748	-	166,748	-	0	2,813,916	
a2) Títulos y Valores	-	-	-	-	-	-	
a3) Arrendamientos Financieros	-	-	-	-	-	-	
<b>B. Largo Plazo (B=b1+b2+b3)</b>	<b>228,626,075</b>	-	-	-	<b>228,626,075</b>	-	
b1) Instituciones de Crédito	228,626,075	-	-	-	228,626,075	-	
BANOBRAS		-	-	-			
BANOBRAS 13191 REESTRUCTURA	200,088,409	-	-	-	200,088,409	-	
BANOBRAS 13192 REESTRUCTURA	28,537,665	-	-	-	28,537,665	-	
b2) Títulos y Valores	-	-	-	-	-	-	
b3) Arrendamientos Financieros	-	-	-	-	-	-	
<b>2. Otros Pasivos</b>	<b>298,386,716</b>	-	-	-	<b>225,512,505</b>	-	
<b>3. Total de la Deuda Pública y Otros Pasivos (3=1+2)</b>	<b>528,348,672</b>	-	<b>1,335,881</b>	-	<b>454,138,579</b>	<b>22,543,346</b>	
<b>4. Deuda Contingente 1 (informativo)</b>							
A. Deuda Contingente 1							
B. Deuda Contingente 2							
C. Deuda Contingente XX							
<b>5. Valor de Instrumentos Bono Cupón Cero 2</b>							
A. Instrumento Bono Cupón Cero 1							
B. Instrumento Bono Cupón Cero 2							
C. Instrumento Bono Cupón Cero XX							

Obligaciones a Corto Plazo (k)	Monto Contratado (l)	Plazo Pactado (m)	Tasa de Interés (n)	Comisiones y Costos Relacionados (o)	Tasa Efectiva (p)
<b>6. Obligaciones a Corto Plazo (Informativo)</b>					
BANOBRAS	202,277,724	300	TIEE+1.34		TIEE+1.72
BANOBRAS	28,849,917	300	TIEE+1.34		TIEE+1.72



MUNICIPIO DE GENERAL ESCOBEDO  
NUEVO LEON



Informe Analítico de Obligaciones Diferentes de Financiamientos – LDF										
Del 1 de Enero al 31 de Diciembre de 2019 (b)										
(PESOS)										
Denominación de las Obligaciones Diferentes de Financiamiento (c)	Fecha del Contrato (d)	Fecha de inicio de operación del proyecto (e)	Fecha de vencimiento (f)	Monto de la inversión pactado (g)	Plazo pactado (h)	Monto promedio mensual del pago de la contraprestación (i)	Monto promedio mensual del pago de la contraprestación correspondiente al pago de inversión (j)	Monto pagado de la inversión al 31 de Diciembre de 2018 (k)	Monto pagado de la inversión actualizado al 31 de Diciembre de 2018 (l)	Saldo pendiente por pagar de la inversión al 31 de diciembre de 2018 (m = g - l)
<b>A. Asociaciones Público Privadas (APP's)</b> (A=a+b+c+d)	0	0	0	0	0	0	0	0	0	0
a) APP 1	0	0	0	0	0	0	0	0	0	0
b) APP 2	0	0	0	0	0	0	0	0	0	0
c) APP 3	0	0	0	0	0	0	0	0	0	0
d) APP XX	0	0	0	0	0	0	0	0	0	0
<b>B. Otros Instrumentos (B=a+b+c+d)</b>	0	0	0	0	0	0	0	0	0	0
a) Otro Instrumento 1	0	0	0	0	0	0	0	0	0	0
b) Otro Instrumento 2	0	0	0	0	0	0	0	0	0	0
c) Otro Instrumento 3	0	0	0	0	0	0	0	0	0	0
d) Otro Instrumento XX	0	0	0	0	0	0	0	0	0	0
<b>C. Total de Obligaciones Diferentes de Financiamiento (C=A+B)</b>	0	0	0	0	0	0	0	0	0	0



**MUNICIPIO DE GENERAL ESCOBEDO**  
**NUEVO LEON**



<b>Balance Presupuestario - LDF</b> <b>Al 31 de Diciembre 2019 (b)</b> <b>(PESOS)</b>			
Concepto (c)	Estimado/ Aprobado (d)	Devengado	Recaudado/ Pagado
<b>A. Ingresos Totales (A = A1+A2+A3)</b>	<b>1,337,391,827</b>	<b>1,402,894,077</b>	<b>1,402,894,077</b>
A1. Ingresos de Libre Disposición	949,430,574	918,625,825	918,625,825
A2. Transferencias Federales Etiquetadas	387,961,253	484,268,252	484,268,252
A3. Financiamiento Neto	-	-	-
<b>B. Egresos Presupuestarios<sup>1</sup> (B = B1+B2)</b>	<b>1,315,218,844</b>	<b>1,227,223,879</b>	<b>1,026,464,365</b>
B1. Gasto No Etiquetado (sin incluir Amortización de la Deuda Pública)	931,536,826	885,600,867	734,006,457
B2. Gasto Etiquetado (sin incluir Amortización de la Deuda Pública)	383,682,018	341,623,012	292,457,908
<b>C. Remanentes del Ejercicio Anterior (C = C1 + C2)</b>	<b>-</b>	<b>-</b>	<b>-</b>
C1. Remanentes de Ingresos de Libre Disposición aplicados en el periodo	-	-	-
C2. Remanentes de Transferencias Federales Etiquetadas aplicados en el periodo	-	-	-
<b>I. Balance Presupuestario (I = A - B + C)</b>	<b>22,172,983</b>	<b>175,670,198</b>	<b>376,429,712</b>
<b>II. Balance Presupuestario sin Financiamiento Neto (II = I - A3)</b>	<b>22,172,983</b>	<b>175,670,198</b>	<b>376,429,712</b>
<b>III. Balance Presupuestario sin Financiamiento Neto y sin Remanentes del Ejercicio Anterior (III= II - C)</b>	<b>22,172,983</b>	<b>175,670,198</b>	<b>376,429,712</b>

Concepto	Aprobado	Devengado	Pagado
<b>E. Intereses, Comisiones y Gastos de la Deuda (E = E1+E2)</b>	<b>20,837,102</b>	<b>23,808,241</b>	<b>23,808,241</b>
E1. Intereses, Comisiones y Gastos de la Deuda con Gasto No Etiquetado	-	1,264,895	1,264,895
E2. Intereses, Comisiones y Gastos de la Deuda con Gasto Etiquetado	20,837,102	22,543,346	22,543,346
<b>IV. Balance Primario (IV = III + E)</b>	<b>43,010,085</b>	<b>199,478,439</b>	<b>400,237,953</b>

Concepto	Estimado/ Aprobado	Devengado	Recaudado/ Pagado
<b>F. Financiamiento (F = F1 + F2)</b>	<b>-</b>	<b>-</b>	<b>-</b>
F1. Financiamiento con Fuente de Pago de Ingresos de Libre Disposición	-	-	-
F2. Financiamiento con Fuente de Pago de Transferencias Federales Etiquetadas	-	-	-
<b>G. Amortización de la Deuda (G = G1 + G2)</b>	<b>1,335,881</b>	<b>0</b>	<b>0</b>
G1. Amortización de la Deuda Pública con Gasto No Etiquetado	-	-	-
G2. Amortización de la Deuda Pública con Gasto Etiquetado	1,335,881	0	0
<b>A3. Financiamiento Neto (A3 = F - G)</b>	<b>1,335,881</b>	<b>0</b>	<b>0</b>

Concepto	Estimado/ Aprobado	Devengado	Recaudado/ Pagado
A1. Ingresos de Libre Disposición	949,430,574	918,625,825	918,625,825
A3.1 Financiamiento Neto con Fuente de Pago de Ingresos de Libre Disposición (A3.1 = F1 - G1)	-	-	-
F1. Financiamiento con Fuente de Pago de Ingresos de Libre Disposición	-	-	-
G1. Amortización de la Deuda Pública con Gasto No Etiquetado	-	-	-
B1. Gasto No Etiquetado (sin incluir Amortización de la Deuda Pública)	871,354,194	885,600,867	734,006,457
C1. Remanentes de Ingresos de Libre Disposición aplicados en el periodo	-	-	-
<b>V. Balance Presupuestario de Recursos Disponibles (V = A1 + A3.1 - B1 + C1)</b>	<b>78,076,380</b>	<b>33,024,958</b>	<b>184,619,368</b>
<b>VI. Balance Presupuestario de Recursos Disponibles sin Financiamiento Neto (VI = V - A3.1)</b>	<b>78,076,380</b>	<b>33,024,958</b>	<b>184,619,368</b>

Concepto	Estimado/ Aprobado	Devengado	Recaudado/ Pagado
A2. Transferencias Federales Etiquetadas	387,961,253	484,268,252	484,268,252
A3.2 Financiamiento Neto con Fuente de Pago de Transferencias Federales Etiquetadas (A3.2 = F2 - G2)	22,172,983	22,543,346	22,543,346
F2. Financiamiento con Fuente de Pago de Transferencias Federales Etiquetadas	-	-	-
G2. Amortización de la Deuda Pública con Gasto Etiquetado	22,172,983	22,543,346	22,543,346
B2. Gasto Etiquetado (sin incluir Amortización de la Deuda Pública)	383,682,018	341,623,012	292,457,908
C2. Remanentes de Transferencias Federales Etiquetadas aplicados en el periodo	-	-	-
<b>VII. Balance Presupuestario de Recursos Etiquetados (VII = A2 + A3.2 - B2 + C2)</b>	<b>17,893,749</b>	<b>120,101,893</b>	<b>169,266,997</b>
<b>VIII. Balance Presupuestario de Recursos Etiquetados sin Financiamiento Neto (VIII = VII - A3.2)</b>	<b>4,279,235</b>	<b>142,645,240</b>	<b>191,810,344</b>



MUNICIPIO DE GENERAL ESCOBEDO  
NUEVO LEON



Estado Analítico de Ingresos Detallado - LDF Al 31 de Diciembre de 2019 (b) (PESOS)						
Concepto (c)	Ingreso					Diferencia (e)
	Estimado (d)	Ampliaciones/ (Reducciones)	Modificado	Devengado	Recaudado	
<b>Ingresos de Libre Disposición</b>						
A. Impuestos	281,102,759		281,102,759	252,403,653	252,403,653	-28,699,106
B. Cuotas y Aportaciones de Seguridad Social					0	0
C. Contribuciones de Mejoras				1,707	1,707	1,707
D. Derechos	57,646,889		57,646,889	48,040,181	48,040,181	-9,606,708
E. Productos	15,106,604		15,106,604	1,501,469	1,501,469	-13,605,135
F. Aprovechamientos	49,707,316		49,707,316	42,713,276	42,713,276	-6,994,040
G. Ingresos por Ventas de Bienes y Servicios						
H. Participaciones						
(H=h1+h2+h3+h4+h5+h6+h7+h8+h9+h10+h11)	489,045,810		489,045,810	496,129,175	496,129,175	7,083,365
h1) Fondo General de Participaciones	405,898,846		405,898,846	293,298,433	293,298,433	-112,600,413
h2) Fondo de Fomento Municipal	40,508,517		40,508,517	49,008,117	49,008,117	8,499,600
h3) Fondo de Fiscalización y Recaudación	-		-	14,273,493	14,273,493	14,273,493
h4) Fondo de Compensación						
h5) Fondo de Extracción de Hidrocarburos	841,565		841,565	1,067,280	1,067,280	225,714
h6) Impuesto Especial Sobre Producción y Servicios	9,885,241		9,885,241	9,559,317	9,559,317	-325,925
h7) 0.136% de la Recaudación Federal Participable						
h8) 3.17% Sobre Extracción de Petróleo						
h9) Gasolinas y Diésel				15,334,746	15,334,746	15,334,746
h10) Fondo del Impuesto Sobre la Renta	31,911,639		31,911,639	113,587,789	113,587,789	81,676,150
h11) Fondo de Estabilización de los Ingresos de las Entidades Federativas					0	0
I. Incentivos Derivados de la Colaboración Fiscal (I=i1+i2+i3+i4+i5)	56,821,196		56,821,196	16,016,668	16,016,668	-40,804,528
i1) Tenencia o Uso de Vehículos	16,552,179		16,552,179	2,489,694	2,489,694	-14,062,485
i2) Fondo de Compensación ISAN					0	0
i3) Impuesto Sobre Automóviles Nuevos	11,093,711		11,093,711	10,352,782	10,352,782	-740,929
i4) Fondo de Compensación de Repesos-Intermedios						
i5) Otros Incentivos Económicos (control vehicular)	29,175,306		29,175,306	3,174,192	3,174,192	-26,001,114
J. Transferencias						
K. Convenios					0	0
k1) Otros Convenios y Subsidios					0	0
L. Otros Ingresos de Libre Disposición (L=l1+l2)				61,819,696	61,819,696	0
l1) Participaciones en Ingresos Locales						
l2) Otros Ingresos de Libre Disposición				61,819,696	61,819,696	
<b>I. Total de Ingresos de Libre Disposición (I=A+B+C+D+E+F+G+H+I+J+K+L)</b>	<b>949,430,574</b>		<b>949,430,574</b>	<b>918,625,825</b>	<b>918,625,825</b>	<b>-30,804,749</b>
<b>Ingresos Excedentes de Ingresos de Libre Disposición</b>						
<b>Transferencias Federales Etiquetadas</b>						
A. Aportaciones (A=a1+a2+a3+a4+a5+a6+a7+a8)	335,452,376		335,452,376	390,569,390	390,569,390	55,117,014
a1) Fondo de Aportaciones para la Nómina Educativa y Gasto Operativo						
a2) Fondo de Aportaciones para los Servicios de Salud						
a3) Fondo de Aportaciones para la Infraestructura Social	49,345,295		49,345,295	54,165,108	54,165,108	4,819,813
a4) Fondo de Aportaciones para el Fortalecimiento de los Municipios y de las Demarcaciones Territoriales del Distrito Federal	270,859,483		270,859,483	293,199,512	293,199,512	22,340,029
a5) Fondo de Aportaciones Múltiples						
a6) Fondo de Aportaciones para la Educación Tecnológica y de Adultos						
a7) Fondo de Aportaciones para la Seguridad Pública de los Estados y del Distrito Federal	15,247,598		15,247,598	43,204,770	43,204,770	27,957,172
a8) Fondo de Aportaciones para el Fortalecimiento de las Entidades Federativas						
B. Convenios (B=b1+b2+b3+b4)	8,558,964		8,558,964	38,904,471	38,904,471	30,345,507
b1) Convenios de Protección Social en Salud						
b2) Convenios de Descentralización	8,558,964		8,558,964	38,904,471	38,904,471	30,345,507
b3) Convenios de Reasignación						
b4) Otros Convenios y Subsidios						
C. Fondos Distintos de Aportaciones (C=c1+c2)					0	0
c1) Fondo para Entidades Federativas y Municipios Productores de Hidrocarburos						
c2) Fondo Minero						
D. Transferencias, Subsidios y Subvenciones, y Pensiones y Jubilaciones						
E. Otras Transferencias Federales Etiquetadas	43,949,813		43,949,813	54,794,391	54,794,391	10,844,578
<b>II. Total de Transferencias Federales Etiquetadas (II = A + B + C + D + E)</b>	<b>387,961,253</b>		<b>387,961,253</b>	<b>484,268,252</b>	<b>484,268,252</b>	<b>96,306,999</b>
<b>III. Ingresos Derivados de Financiamientos (III = A)</b>					0	0
A. Ingresos Derivados de Financiamientos						
<b>IV. Total de Ingresos (IV = I + II + III)</b>	<b>1,337,391,827</b>		<b>1,337,391,827</b>	<b>1,402,894,077</b>	<b>1,402,894,077</b>	<b>66,502,250</b>
<b>Datos Informativos</b>						
1. Ingresos Derivados de Financiamientos con Fuente de Pago de Ingresos de Libre Disposición						
2. Ingresos Derivados de Financiamientos con Fuente de Pago de Transferencias Federales Etiquetadas					0	0
3. Ingresos Derivados de Financiamientos (3 = 1 + 2)					0	0



MUNICIPIO DE GENERAL ESCOBEDO  
NUEVO LEON



Estado Analítico del Ejercicio del Presupuesto de Egresos Detallado - LDF						
Clasificación por Objeto del Gasto (Capítulo y Concepto)						
Al 31 de Diciembre de 2019 (b)						
(PESOS)						
Concepto (c)	Egresos					Subejercicio (e)
	Aprobado (d)	Ampliaciones/ (Reducciones)	Modificado	Devengado	Pagado	
<b>I. Gasto No Etiquetado (I=A+B+C+D+E+F+G+H+I)</b>	<b>931,536,826</b>	<b>8,675,162</b>	<b>940,211,987</b>	<b>891,806,983</b>	<b>733,034,492</b>	<b>48,305,004</b>
<b>A. Servicios Personales (A=a1+a2+a3+a4+a5+a6+a7)</b>	<b>287,655,939</b>	<b>17,896,346</b>	<b>269,759,592</b>	<b>250,600,942</b>	<b>248,436,574</b>	<b>19,156,650</b>
a1) Remuneraciones al Personal de Carácter Permanente	202,199,278	7,429,669	194,769,609	174,377,216	174,286,501	20,392,394
a2) Remuneraciones al Personal de Carácter Transitorio	-	-	-	-	-	-
a3) Remuneraciones Adicionales y Especiales	49,165,124	14,918,189	34,246,935	39,555,485	38,009,832	5,308,550
a4) Seguridad Social	8,700,000	200,000	8,500,000	8,398,726	8,398,726	101,275
a5) Otras Prestaciones Sociales y Económicas	27,351,536	4,891,511	32,243,047	28,269,515	27,741,515	3,973,532
a6) Previsiones	-	-	-	-	-	-
a7) Pago de Estímulos a Servidores Públicos	240,000	240,000	-	-	-	-
<b>B. Materiales y Suministros (B=b1+b2+b3+b4+b5+b6+b7+b8+b9)</b>	<b>91,883,061</b>	<b>11,550,887</b>	<b>103,433,949</b>	<b>96,747,048</b>	<b>77,901,620</b>	<b>6,686,900</b>
b1) Materiales de Administración, Emisión de Documentos y Artículos Oficiales	10,350,583	850,582	9,500,001	8,754,770	6,777,032	745,231
b2) Alimentos y Utensilios	6,322,626	477,374	6,800,000	6,298,828	4,333,162	501,172
b3) Materias Primas y Materiales de Producción y Comercialización	30,000	120,000	150,000	131,170	128,397	18,830
b4) Materiales y Artículos de Construcción y de Reparación	29,120,890	2,879,110	32,000,000	31,599,439	24,281,048	400,561
b5) Productos Químicos, Farmacéuticos y de Laboratorio	16,181,150	3,818,850	20,000,000	19,084,305	15,561,037	915,695
b6) Combustibles, Lubrificantes y Aditivos	19,252,926	4,776,172	24,029,098	21,805,329	19,589,481	2,223,769
b7) Vestuario, Blancos, Prendas de Protección y Artículos Deportivos	4,752,262	1,202,589	5,954,850	4,778,717	3,771,578	1,176,133
b8) Materiales y Suministros Para Seguridad	-	-	-	-	-	-
b9) Herramientas, Refacciones y Accesorios Menores	5,872,625	872,625	5,000,000	4,294,491	3,459,884	705,510
<b>C. Servicios Generales (C=c1+c2+c3+c4+c5+c6+c7+c8+c9)</b>	<b>225,432,966</b>	<b>178,372,957</b>	<b>403,805,924</b>	<b>386,788,157</b>	<b>317,815,615</b>	<b>17,017,767</b>
c1) Servicios Básicos	13,760,559	16,619,355	30,379,914	26,470,784	25,644,057	3,909,130
c2) Servicios de Arrendamiento	9,008,951	20,316,672	29,325,623	28,462,236	24,652,998	863,387
c3) Servicios Profesionales, Científicos, Técnicos y Otros Servicios	64,175,185	21,219,989	85,395,173	85,387,191	66,774,405	7,983
c4) Servicios Financieros, Bancarios y Comerciales	18,598,436	11,401,563	29,999,999	28,539,861	25,603,674	1,460,138
c5) Servicios de Instalación, Reparación, Mantenimiento y Conservación	58,789,117	83,540,524	142,329,640	134,282,881	108,163,874	8,046,759
c6) Servicios de Comunicación Social y Publicidad	17,086,000	2,914,000	20,000,000	19,776,018	16,909,538	223,982
c7) Servicios de Traslado y Viáticos	1,510,200	2,241,800	3,752,000	3,603,521	3,454,461	148,478
c8) Servicios Oficiales	31,654,617	15,568,957	47,223,574	45,049,300	31,984,438	2,174,274
c9) Otros Servicios Generales	10,848,902	4,550,098	15,400,000	15,216,365	14,628,371	183,636
<b>D. Transferencias, Asignaciones, Subsidios y Otras Ayudas (D=d1+d2+d3+d4+d5)</b>	<b>8,173,344</b>	<b>1,526,656</b>	<b>9,700,000</b>	<b>9,613,608</b>	<b>7,064,171</b>	<b>86,392</b>
d1) Transferencias Internas y Asignaciones al Sector Público	-	-	-	-	-	-
d2) Transferencias al Resto del Sector Público	-	-	-	-	-	-
d3) Subsidios y Subvenciones	-	-	-	-	-	-
d4) Ayudas Sociales	8,173,344	626,656	8,800,000	8,731,107	7,064,171	68,893
d5) Pensiones y Jubilaciones	-	-	-	-	-	-
d6) Transferencias a Fideicomisos, Mandatos y Otros Análogos	-	-	-	-	-	-
d7) Transferencias a la Seguridad Social	-	-	-	-	-	-
d8) Donativos	-	900,000	900,000	882,501	-	17,489
d9) Transferencias al Exterior	-	-	-	-	-	-
<b>E. Bienes Muebles, Inmuebles e Intangibles (E=e1+e2+e3+e4+e5+e6+e7+e8+e9)</b>	<b>48,773,410</b>	<b>19,608,410</b>	<b>29,165,000</b>	<b>27,378,562</b>	<b>14,927,721</b>	<b>1,786,438</b>
e1) Mobiliario y Equipo de Administración	13,027,858	3,527,858	9,500,000	9,178,937	4,035,333	323,063
e2) Mobiliario y Equipo Educativo y Recreativo	-	750,000	750,000	682,235	233,673	67,765
e3) Equipo e Instrumental Médico y de Laboratorio	-	15,000	15,000	-	-	15,000
e4) Vehículos y Equipo de Transporte	20,250,000	12,250,000	8,000,000	7,507,535	6,254,135	492,465
e5) Equipo de Defensa y Seguridad	-	6,500,000	6,500,000	6,274,549	2,358,158	225,451
e6) Maquinaria, Otros Equipos y Herramientas	15,000,000	11,200,000	3,800,000	3,332,869	1,681,682	487,131
e7) Activos Biológicos	-	-	-	-	-	-
e8) Bienes Inmuebles	-	200,000	200,000	103,740	103,740	96,260
e9) Activos Intangibles	495,552	95,552	400,000	300,698	261,000	99,302
<b>F. Inversión Pública (F=f1+f2+f3)</b>	<b>208,435,474</b>	<b>91,821,017</b>	<b>117,614,456</b>	<b>114,418,943</b>	<b>67,807,150</b>	<b>3,195,513</b>
f1) Obra Pública en Bienes de Dominio Público	112,700,000	1,086,544	111,614,456	109,874,973	66,896,803	1,739,483
f2) Obra Pública en Bienes Propios	96,735,474	90,735,474	6,000,000	4,543,970	910,347	1,456,030
f3) Proyectos Productivos y Acciones de Fomento	-	-	-	-	-	-
<b>G. Inversiones Financieras y Otras Provisiones (G=g1+g2+g3+g4+g5+g6+g7)</b>	<b>-</b>	<b>-</b>	<b>-</b>	<b>-</b>	<b>-</b>	<b>-</b>
g1) Inversiones Para el Fomento de Actividades Productivas	-	-	-	-	-	-
g2) Acciones y Participaciones de Capital	-	-	-	-	-	-
g3) Compra de Títulos y Valores	-	-	-	-	-	-
g4) Concesión de Préstamos	-	-	-	-	-	-
g5) Inversiones en Fideicomisos, Mandatos y Otros Análogos	-	-	-	-	-	-
Fideicomiso de Desastres Naturales (Informativo)	-	-	-	-	-	-
g6) Otras Inversiones Financieras	-	-	-	-	-	-
g7) Provisiones para Contingencias y Otras Erogaciones Especiales	-	-	-	-	-	-
<b>H. Participaciones y Aportaciones (H=h1+h2+h3)</b>	<b>-</b>	<b>53,700</b>	<b>53,700</b>	<b>53,607</b>	<b>53,607</b>	<b>93</b>
h1) Participaciones	-	-	-	-	-	-
h2) Aportaciones	-	53,700	53,700	53,607	53,607	93
h3) Convenios	-	-	-	-	-	-
<b>I. Deuda Pública (I=i1+i2+i3+i4+i5+i6+i7)</b>	<b>60,182,632</b>	<b>53,503,268</b>	<b>6,679,366</b>	<b>6,308,117</b>	<b>971,965</b>	<b>373,250</b>
i1) Amortización de la Deuda Pública	-	1,222,713	1,222,713	-	-	1,222,713
i2) Intereses de la Deuda Pública	-	1,543,346	1,543,346	1,264,895	1,264,895	2,808,241
i3) Comisiones de la Deuda Pública	-	-	-	-	-	-
i4) Gastos de la Deuda Pública	-	-	-	-	-	-
i5) Costo por Coberturas	-	-	-	-	-	-
i6) Apoyos Financieros	-	-	-	-	-	-
i7) Adeudos de Ejercicios Fiscales Anteriores (ADEFAS)	60,182,632	53,182,632	7,000,000	5,041,222	2,236,860	1,958,778



MUNICIPIO DE GENERAL ESCOBEDO  
NUEVO LEON



Estado Analítico del Ejercicio del Presupuesto de Egresos Detallado - LDF						
Clasificación por Objeto del Gasto (Capítulo y Concepto)						
Al 31 de Diciembre de 2019 (b)						
(PESOS)						
Concepto (c)	Egresos					Subejercicio (e)
	Aprobado (d)	Ampliaciones/ (Reducciones)	Modificado	Devengado	Pagado	
<b>II. Gasto Etiquetado (II=A+B+C+D+E+F+G+H+I)</b>	<b>405,855,002</b>	<b>8,675,161</b>	<b>397,179,841</b>	<b>364,166,359</b>	<b>315,001,255</b>	<b>33,013,482</b>
<b>A. Servicios Personales (A=a1+a2+a3+a4+a5+a6+a7)</b>	<b>101,227,357</b>	<b>64,896,629</b>	<b>166,123,985</b>	<b>165,655,321</b>	<b>165,655,321</b>	<b>466,865</b>
a1) Remuneraciones al Personal de Carácter Permanente	101,227,357	44,975,621	146,202,978	145,734,313	145,734,313	466,665
a2) Remuneraciones al Personal de Carácter Transitorio	-	-	-	-	-	-
a3) Remuneraciones Adicionales y Especiales	-	-	-	-	-	-
a4) Seguridad Social	-	19,921,008	19,921,008	19,921,008	19,921,008	-
a5) Otras Prestaciones Sociales y Económicas	-	-	-	-	-	-
a6) Provisiones	-	-	-	-	-	-
a7) Pago de Estímulos a Servidores Públicos	-	-	-	-	-	-
<b>B. Materiales y Suministros (B=b1+b2+b3+b4+b5+b6+b7+b8+b9)</b>	<b>16,500,000</b>	<b>12,516,053</b>	<b>29,016,053</b>	<b>29,011,508</b>	<b>29,011,508</b>	<b>4,545</b>
b1) Materiales de Administración, Emisión de Documentos y Artículos Oficiales	-	-	-	-	-	-
b2) Alimentos y Utensilios	-	-	-	-	-	-
b3) Materias Primas y Materiales de Producción y Comercialización	-	-	-	-	-	-
b4) Materiales y Artículos de Construcción y de Reparación	-	-	-	-	-	-
b5) Productos Químicos, Farmacéuticos y de Laboratorio	-	-	-	-	-	-
b6) Combustibles, Lubrificantes y Aditivos	16,500,000	3,470,903	19,970,903	19,970,903	19,970,903	0
b7) Vestuario, Blancos, Prendas de Protección y Artículos Deportivos	-	9,045,150	9,045,150	9,040,605	9,040,605	4,545
b8) Materiales y Suministros Para Seguridad	-	-	-	-	-	-
b9) Herramientas, Refacciones y Accesorios Menores	-	-	-	-	-	-
<b>C. Servicios Generales (C=c1+c2+c3+c4+c5+c6+c7+c8+c9)</b>	<b>218,959,143</b>	<b>128,099,516</b>	<b>90,859,627</b>	<b>90,811,075</b>	<b>90,811,075</b>	<b>48,552</b>
c1) Servicios Básicos	65,000,000	25,379,914	39,620,086	39,620,086	39,620,086	0
c2) Servicios de Arrendamiento	21,600,000	4,444,377	26,044,377	26,044,377	26,044,377	0
c3) Servicios Profesionales, Científicos, Técnicos y Otros Servicios	-	4,276,804	4,276,804	4,276,252	4,276,252	552
c4) Servicios Financieros, Bancarios y Comerciales	-	-	-	-	-	-
c5) Servicios de Instalación, Reparación, Mantenimiento y Conservación	132,359,143	111,488,782	20,870,361	20,870,360	20,870,360	1
c6) Servicios de Comunicación Social y Publicidad	-	-	-	-	-	-
c7) Servicios de Traslado y Viáticos	-	48,000	48,000	-	-	48,000
c8) Servicios Oficiales	-	-	-	-	-	-
c9) Otros Servicios Generales	-	-	-	-	-	-
<b>D. Transferencias, Asignaciones, Subsidios y Otras Ayudas (D=d1+d2+d3+d4+d5)</b>	-	-	-	-	-	-
d1) Transferencias Internas y Asignaciones al Sector Público	-	-	-	-	-	-
d2) Transferencias al Resto del Sector Público	-	-	-	-	-	-
d3) Subsidios y Subvenciones	-	-	-	-	-	-
d4) Ayudas Sociales	-	-	-	-	-	-
d5) Pensiones y Jubilaciones	-	-	-	-	-	-
d6) Transferencias a Fideicomisos, Mandatos y Otros Análogos	-	-	-	-	-	-
d7) Transferencias a la Seguridad Social	-	-	-	-	-	-
d8) Donativos	-	-	-	-	-	-
d9) Transferencias al Exterior	-	-	-	-	-	-
<b>E. Bienes Muebles, Inmuebles e Intangibles (E=e1+e2+e3+e4+e5+e6+e7+e8+e9)</b>	-	-	-	-	-	-
e1) Mobiliario y Equipo de Administración	-	-	-	-	-	-
e2) Mobiliario y Equipo Educativo y Recreativo	-	-	-	-	-	-
e3) Equipo e Instrumental Médico y de Laboratorio	-	-	-	-	-	-
e4) Vehículos y Equipo de Transporte	-	-	-	-	-	-
e5) Equipo de Defensa y Seguridad	-	-	-	-	-	-
e6) Maquinaria, Otros Equipos y Herramientas	-	-	-	-	-	-
e7) Activos Biológicos	-	-	-	-	-	-
e8) Bienes Inmuebles	-	-	-	-	-	-
e9) Activos Intangibles	-	-	-	-	-	-
<b>F. Inversión Pública (F=f1+f2+f3)</b>	<b>46,995,519</b>	<b>41,464,024</b>	<b>88,459,542</b>	<b>56,145,108</b>	<b>6,980,004</b>	<b>32,314,434</b>
f1) Obra Pública en Bienes de Dominio Público	46,995,519	41,464,024	88,459,542	56,145,108	6,980,004	32,314,434
f2) Obra Pública en Bienes Propios	-	-	-	-	-	-
f3) Proyectos Productivos y Acciones de Fomento	-	-	-	-	-	-
<b>G. Inversiones Financieras y Otras Provisiones (G=g1+g2+g3+g4+g5+g6+g7)</b>	-	-	-	-	-	-
g1) Inversiones Para el Fomento de Actividades Productivas	-	-	-	-	-	-
g2) Acciones y Participaciones de Capital	-	-	-	-	-	-
g3) Compra de Títulos y Valores	-	-	-	-	-	-
g4) Concesión de Préstamos	-	-	-	-	-	-
g5) Inversiones en Fideicomisos, Mandatos y Otros Análogos	-	-	-	-	-	-
Fideicomiso de Desastres Naturales (Informativo)	-	-	-	-	-	-
g6) Otras Inversiones Financieras	-	-	-	-	-	-
g7) Provisiones para Contingencias y Otras Erogaciones Especiales	-	-	-	-	-	-
<b>H. Participaciones y Aportaciones (H=h1+h2+h3)</b>	-	-	-	-	-	-
h1) Participaciones	-	-	-	-	-	-
h2) Aportaciones	-	-	-	-	-	-
h3) Convenios	-	-	-	-	-	-
<b>I. Deuda Pública (I=i1+i2+i3+i4+i5+i6+i7)</b>	<b>22,172,983</b>	<b>547,650</b>	<b>22,720,634</b>	<b>22,543,346</b>	<b>22,543,346</b>	<b>177,287</b>
i1) Amortización de la Deuda Pública	1,335,881	1,158,594	177,287	0	0	177,287
i2) Intereses de la Deuda Pública	20,837,102	1,706,244	22,543,346	22,543,346	22,543,346	-
i3) Comisiones de la Deuda Pública	-	-	-	-	-	-
i4) Gastos de la Deuda Pública	-	-	-	-	-	-
i5) Costo por Coberturas	-	-	-	-	-	-
i6) Apoyos Financieros	-	-	-	-	-	-
i7) Adeudos de Ejercicios Fiscales Anteriores (ADEFAS)	-	-	-	-	-	-
<b>III. Total de Egresos (III = I + II)</b>	<b>1,337,391,627.55</b>	<b>0</b>	<b>1,337,391,628</b>	<b>1,256,073,342</b>	<b>1,048,035,747</b>	<b>81,318,486</b>



MUNICIPIO DE GENERAL ESCOBEDO  
NUEVO LEON



Estado Analítico del Ejercicio del Presupuesto de Egresos Detallado - LDF  
Clasificación Administrativa  
Al 31 de Diciembre de 2019 (b)  
(PESOS)

Concepto (c)	Egresos					Subejercicio (e)
	Aprobado (d)	Ampliaciones/ (Reducciones)	Modificado	Devengado	Pagado	
<b>I. Gasto No Etiquetado</b> (I=A+B+C+D+E+F+G+H)	931,536,826	28,474,884	960,011,709	911,827,991	752,955,499	48,183,718
PRESIDENCIA MUNICIPAL	100,077,198	1,507,302	101,584,500	100,778,954	91,146,374	805,546
AYUNTAMIENTO	70,363,775	8,483,416	78,847,191	75,148,742	66,544,280	3,698,448
DESARROLLO SOCIAL	96,976,842	37,881,071	134,857,913	133,299,566	113,846,855	1,558,347
TESORERIA Y FINANZAS	149,381,352	34,648,533	114,732,819	119,409,801	92,282,018	4,676,982
SERVICIOS ADMINISTRATIVOS	52,455,756	1,938,048	50,517,708	49,968,374	47,586,598	549,334
SERVICIOS MUNICIPALES	97,619,493	92,137,966	189,757,459	182,764,604	152,341,121	6,992,855
SRIA. DESARROLLO URB. Y ECO.	167,002,631	32,725,645	134,276,986	129,929,898	81,463,795	4,347,088
SEGURIDAD PUBLICA Y VIALIDAD	193,425,175	44,535,922	148,889,253	114,203,045	102,405,771	34,686,208
SRIA. DE PLANEACION Y DES. URB.	4,234,605	2,313,276	6,547,881	6,325,006	5,338,687	222,875
<b>II. Gasto Etiquetado</b> (II=A+B+C+D+E+F+G+H)	405,855,002	28,596,169	377,258,833	344,245,351	295,080,247	33,013,482
PRESIDENCIA MUNICIPAL	-	-	-	-	-	-
AYUNTAMIENTO	-	-	-	-	-	-
DESARROLLO SOCIAL	-	-	-	-	-	-
TESORERIA Y FINANZAS	22,172,983	547,650	22,720,634	22,543,346	22,543,346	177,287
SERVICIOS ADMINISTRATIVOS	-	-	-	-	-	-
SERVICIOS MUNICIPALES	197,359,143	136,868,697	60,490,446	60,490,446	60,490,446	0
SRIA. DESARROLLO URB. Y ECO.	46,995,519	45,740,827	92,736,346	60,421,360	11,256,256	32,314,986
SEGURIDAD PUBLICA	139,327,357	61,984,051	201,311,407	200,790,199	200,790,199	521,209
<b>III. Total de Egresos (III = I + II)</b>	1,337,391,828	121,285	1,337,270,543	1,256,073,342	1,048,035,747	81,197,200



MUNICIPIO DE GENERAL ESCOBEDO  
NUEVO LEON



Estado Analítico del Ejercicio del Presupuesto de Egresos Detallado - LDF Clasificación Funcional (Finalidad y Función) 31 de Diciembre de 2019 (b) (PESOS)						
Concepto (c)	Egresos					Subejercicio (e)
	Aprobado (d)	Ampliaciones/ (Reducciones)	Modificado	Devengado	Pagado	
<b>I. Gasto No Etiquetado (I=A+B+C+D)</b>	<b>931,536,826</b>	<b>28,596,169</b>	<b>960,132,695</b>	<b>911,827,991</b>	<b>752,955,600</b>	<b>48,305,004</b>
<b>A. Gobierno (A=a1+a2+a3+a4+a5+a6+a7+a8)</b>	<b>419,808,904</b>	<b>9,067,275</b>	<b>428,876,179</b>	<b>394,396,763</b>	<b>333,071,738</b>	<b>34,279,418</b>
a1) Legislación	33,138,849	3,774,113	36,912,962	36,455,715	33,674,417	457,248
a2) Justicia	2,300,883	140,861	2,441,744	2,160,322	2,160,322	0
a3) Coordinación de la Política de Gobierno	181,858,261	51,563,429	233,421,690	220,639,705	181,893,819	12,779,985
a4) Relaciones Exteriores	-	-	-	-	-	-
a5) Asuntos Financieros y Hacendarios	14,257,855	2,148,631	16,406,486	15,959,679	15,959,879	446,807
a6) Seguridad Nacional	-	-	-	-	-	-
a7) Asuntos de Orden Público y de Seguridad Interior	108,251,445	57,000,393	165,251,838	36,321,537	28,915,273	14,929,515
a8) Otros Servicios Generales	79,803,511	8,722,155	88,525,666	82,659,806	70,468,427	5,685,860
<b>B. Desarrollo Social (B=b1+b2+b3+b4+b5+b6+b7)</b>	<b>405,172,535</b>	<b>63,193,772</b>	<b>468,366,308</b>	<b>456,560,579</b>	<b>363,545,018</b>	<b>11,785,728</b>
b1) Protección Ambiental	44,737,469	30,290,723	75,028,192	62,021,425	42,349,245	13,006,767
b2) Vivienda y Servicios a la Comunidad	238,846,223	8,072,231	246,918,454	252,368,369	200,323,758	5,447,915
b3) Salud	39,181,015	5,934,796	45,115,812	42,404,805	31,075,539	2,711,008
b4) Recreación, Cultura y Otras Manifestaciones Sociales	44,874,024	10,860,442	55,734,466	54,545,881	46,783,763	1,188,604
b5) Educación	-	-	-	-	-	-
b6) Protección Social	37,381,917	5,521,781	42,903,697	42,595,325	41,117,924	308,373
b7) Otros Asuntos Sociales	149,867	2,513,799	2,663,666	2,644,794	1,694,758	18,692
<b>C. Desarrollo Económico (C=c1+c2+c3+c4+c5+c6+c7+c8+c9)</b>	<b>40,572,755</b>	<b>12,430,382</b>	<b>53,003,138</b>	<b>50,763,277</b>	<b>48,488,659</b>	<b>2,239,861</b>
c1) Asuntos Económicos, Comerciales y Laborales en General	-	500,000	500,000	500,000	500,000	-
c2) Agropecuaria, Silvicultura, Pesca y Caza	-	1,364,934	1,364,934	1,360,399	1,360,399	4,535
c3) Combustibles y Energía	35,752,828	8,089,367	43,842,195	41,714,755	39,501,628	2,107,538
c4) Minería, Manufacturas y Construcción	-	-	-	-	-	-
c5) Transporte	-	-	-	-	-	-
c6) Comunicaciones	66,854	61,970	128,824	119,445	4,706	9,379
c7) Turismo	-	-	-	-	-	-
c8) Ciencia, Tecnología e Innovación	-	-	-	-	-	-
c9) Otras Industrias y Otros Asuntos Económicos	4,752,976	2,434,111	7,187,087	7,068,678	7,121,926	118,409
<b>D. Otras No Clasificadas en Funciones Anteriores (D=d1+d2+d3+d4)</b>	<b>66,182,632</b>	<b>56,095,261</b>	<b>10,087,371</b>	<b>10,087,372</b>	<b>7,850,086</b>	<b>0</b>
d1) Transacciones de la Deuda Pública / Costo Financiero de la Deuda	-	-	-	-	-	-
d2) Transferencias, Participaciones y Aportaciones Entre Diferentes Niveles y Ordenes de Gobierno	-	-	-	-	-	-
d3) saneamiento del Sistema Financiero	6,000,000	4,087,371	10,087,371	10,087,372	10,086,946	0
d4) Adeudos de Ejercicios Fiscales Anteriores	60,182,632	80,182,632	0	-	2,238,860	0
<b>II. Gasto Etiquetado (II=A+B+C+D)</b>	<b>405,855,002</b>	<b>28,596,169</b>	<b>377,258,833</b>	<b>344,245,351</b>	<b>295,080,247</b>	<b>33,013,482</b>
<b>A. Gobierno (A=a1+a2+a3+a4+a5+a6+a7+a8)</b>	<b>139,327,357</b>	<b>61,984,051</b>	<b>201,311,407</b>	<b>200,790,199</b>	<b>200,790,199</b>	<b>521,209</b>
a1) Legislación	-	-	-	-	-	-
a2) Justicia	-	-	-	-	-	-
a3) Coordinación de la Política de Gobierno	-	-	-	-	-	-
a4) Relaciones Exteriores	-	-	-	-	-	-
a5) Asuntos Financieros y Hacendarios	-	-	-	-	-	-
a6) Seguridad Nacional	-	-	-	-	-	-
a7) Asuntos de Orden Público y de Seguridad Interior	139,327,357	61,984,051	201,311,407	200,790,199	200,790,199	521,209
a8) Otros Servicios Generales	-	-	-	-	-	-
<b>B. Desarrollo Social (B=b1+b2+b3+b4+b5+b6+b7)</b>	<b>244,354,862</b>	<b>91,127,870</b>	<b>153,226,792</b>	<b>120,911,806</b>	<b>71,746,702</b>	<b>32,314,986</b>
b1) Protección Ambiental	-	-	-	-	-	-
b2) Vivienda y Servicios a la Comunidad	244,354,862	91,127,870	153,226,792	120,911,806	71,746,702	32,314,986
b3) Salud	-	-	-	-	-	-
b4) Recreación, Cultura y Otras Manifestaciones Sociales	-	-	-	-	-	-
b5) Educación	-	-	-	-	-	-
b6) Protección Social	-	-	-	-	-	-
b7) Otros Asuntos Sociales	-	-	-	-	-	-
<b>C. Desarrollo Económico (C=c1+c2+c3+c4+c5+c6+c7+c8+c9)</b>	<b>-</b>	<b>-</b>	<b>-</b>	<b>-</b>	<b>-</b>	<b>-</b>
c1) Asuntos Económicos, Comerciales y Laborales en General	-	-	-	-	-	-
c2) Agropecuaria, Silvicultura, Pesca y Caza	-	-	-	-	-	-
c3) Combustibles y Energía	-	-	-	-	-	-
c4) Minería, Manufacturas y Construcción	-	-	-	-	-	-
c5) Transporte	-	-	-	-	-	-
c6) Comunicaciones	-	-	-	-	-	-
c7) Turismo	-	-	-	-	-	-
c8) Ciencia, Tecnología e Innovación	-	-	-	-	-	-
c9) Otras Industrias y Otros Asuntos Económicos	-	-	-	-	-	-
<b>D. Otras No Clasificadas en Funciones Anteriores (D=d1+d2+d3+d4)</b>	<b>22,172,983</b>	<b>547,650</b>	<b>22,720,634</b>	<b>22,543,346</b>	<b>22,543,346</b>	<b>177,287</b>
d1) Transacciones de la Deuda Pública / Costo Financiero de la Deuda	-	-	-	-	-	-
d2) Transferencias, Participaciones y Aportaciones Entre Diferentes Niveles y Ordenes de Gobierno	-	-	-	-	-	-
d3) saneamiento del Sistema Financiero	22,172,983	547,650	22,720,634	22,543,346	22,543,346	177,287
d4) Adeudos de Ejercicios Fiscales Anteriores	-	-	-	-	-	-
<b>III. Total de Egresos (III = I + II)</b>	<b>1,337,391,828</b>	<b>0</b>	<b>1,337,391,828</b>	<b>1,256,073,342</b>	<b>1,048,035,747</b>	<b>81,318,485</b>





**MUNICIPIO DE GENERAL ESCOBEDO**  
**NUEVO LEON**



<b>Estado Analítico del Ejercicio del Presupuesto de Egresos Detallado - LDF</b>						
<b>Clasificación de Servicios Personales por Categoría</b>						
<b>Al 31 de Diciembre de 2019 (b)</b>						
<b>(PESOS)</b>						
<b>Concepto (c)</b>	<b>Egresos</b>					<b>Subejercicio (e)</b>
	<b>Aprobado (d)</b>	<b>Ampliaciones/ (Reducciones)</b>	<b>Modificado</b>	<b>Devengado</b>	<b>Pagado</b>	
<b>I. Gasto No Etiquetado (I=A+B+C+D+E+F)</b>	<b>287,656,939</b>	<b>17,896,346</b>	<b>269,759,592</b>	<b>250,600,942</b>	<b>248,436,674</b>	<b>19,158,650</b>
A. Personal Administrativo y de Servicio Público	282,079,924	20,824,477	261,255,447	242,096,797	239,932,429	19,158,650
B. Magisterio	-	-	-	-	-	-
C. Servicios de Salud (C=c1+c2)	5,576,015	2,928,130	8,504,145	8,504,145	8,504,145	-
c1) Personal Administrativo	3,911,087	684,232	3,226,855	3,226,855	3,226,855	-
c2) Personal Médico, Paramédico y afín	4,000,000	1,277,290	5,277,290	5,277,290	5,277,290	-
D. Seguridad Pública	-	-	-	-	-	-
E. Gastos asociados a la implementación de nuevas leyes federales o reformas a las mismas (E = e1 + e2)	-	-	-	-	-	-
e1) Nombre del Programa o Ley 1	-	-	-	-	-	-
e2) Nombre del Programa o Ley 2	-	-	-	-	-	-
F. Sentencias laborales definitivas	-	-	-	-	-	-
<b>II. Gasto Etiquetado (II=A+B+C+D+E+F)</b>	<b>101,227,357</b>	<b>64,896,629</b>	<b>166,123,985</b>	<b>165,655,321</b>	<b>165,655,321</b>	<b>468,665</b>
A. Personal Administrativo y de Servicio Público	-	-	-	-	-	-
B. Magisterio	-	-	-	-	-	-
C. Servicios de Salud (C=c1+c2)	-	-	-	-	-	-
c1) Personal Administrativo	-	-	-	-	-	-
c2) Personal Médico, Paramédico y afín	-	-	-	-	-	-
D. Seguridad Pública	101,227,357	64,896,629	166,123,985	165,655,321	165,655,321	468,665
E. Gastos asociados a la implementación de nuevas leyes federales o reformas a las mismas (E = e1 + e2)	-	-	-	-	-	-
e1) Nombre del Programa o Ley 1	-	-	-	-	-	-
e2) Nombre del Programa o Ley 2	-	-	-	-	-	-
F. Sentencias laborales definitivas	-	-	-	-	-	-
<b>III. Total del Gasto en Servicios Personales (III = I + II)</b>	<b>388,883,295</b>	<b>47,000,282</b>	<b>435,883,578</b>	<b>416,256,263</b>	<b>414,091,895</b>	<b>19,627,315</b>



**MUNICIPIO DE GENERAL ESCOBEDO N.L.**

**Estados de Informes Contables  
Cuarto Trimestre 2019**



**Escobedo**  
Gobierno Municipal 2018-2021

## **Informe de Aplicación de Fondos Federales**

1. Fondo de Infraestructura Social Municipal
2. Fondo de Fortalecimiento Municipal



MUNICIPIO DE GENERAL ESCOBEDO, N.L.  
FONDO DE INFRAESTRUCTURA SOCIAL MUNICIPAL

INFORME DE AVANCE FÍSICO - FINANCIERO (PESOS)  
PERIODO DEL 01 DE ENERO AL 31 DICIEMBRE 2019  
NORMAL ( ) INFORME DE GOBIERNO ( ) TRIMESTRAL ( X )

ESTADO: NUEVO LEÓN  
MUNICIPIO: GRAL. MARIANO ESCOBEDO  
FONDO: FONDO DE APORTACIONES PARA LA INFRAESTRUCTURA SOCIAL MUNICIPAL 2019

FECHA DE ELABORACIÓN		
DIA	MES	AÑO
31	12	2019

Nº. DE OBRA	DESCRIPCIÓN DE LA OBRA	UBICACIÓN O LOCALIDAD	AVANCE ACUMULADO		FECHA DE INICIO Y TERMINO	INVERSIÓN APROBADA					INVERSIÓN EJERCIDA					UNIDAD DE MEDIDA	ALCANZADAS
			FIS %	FIN %		TOTAL	FEDERAL	ESTATAL	MPAL	PART.	TOTAL	FEDERAL	ESTATAL	MPAL	PART.		
FISM-01/2019	SUMINISTRO DE ALUMBRADO PUBLICO EN CALLE PASO CUCHARAS	COL. PASO CUCHARAS EN GRAL. ESCOBEDO, N.L.	100%	99%		3,312,054.43	3,312,054.43	-	-	-	3,278,516.18	3,278,516.18					
FISM-02/2019	CANALIZACION DE DESAGUE EXISTENTE Y CONSTRUCCION DE LAVADERO PLUVIAL EN CALLE DE LAS AZUCENAS	COL. JARDINES DE SAN MARTIN EN GRAL. ESCOBEDO, N.L.	100%	71%		2,207,811.64	2,207,811.64	-	-	-	1,571,904.68	1,571,904.68					
FISM-03/2019	DRENAJE PLUVIAL EN VADO DE CALLE ZANAHORIA HASTA EL RIO PESQUERIA	COL. FERNANDO AMILPA EN GRAL. ESCOBEDO, N.L.	90%	39%		4,300,852.29	3,300,852.29	-	-	-	1,680,954.37	1,680,954.37					
FISM-04/2019	SUMINISTRO DE ALUMBRADO PUBLICO EN CALLE PASO CUCHARAS	COL. 24 DE FEBRERO EN GRAL. ESCOBEDO, N.L.	100%	96%		2,211,168.03	2,211,168.03	-	-	-	2,111,818.22	2,111,818.22					
FISM-05/2019	INTRODUCCION DE AGUA POTABLE Y DRENAJE SANITARIO EN CALLES MELON Y NISPERO	COL. FERNANDO AMILPA EN GRAL. ESCOBEDO, N.L.	100%	30%		346,657.76	346,657.76	-	-	-	102,602.75	102,602.75					
FISM-06/2019	INTRODUCCION DE AGUA POTABLE EN LA CALLE LOURDES CABALLERO	COL. ANDRES CABALLERO	100%	30%		311,449.91	311,449.91	-	-	-	92,290.73	92,290.73					
FISM-07/2019	DESASOLVE Y REHABILITACION DE DRENAJE SANITARIO DE CALLES RAUL CABALLERO Y SANTIAGO CANTU	COL. AGROPECUARIA LAZARO CARDENAS	100%	99%		104,980.00	104,980.00	-	-	-	103,471.93	103,471.93					
FISM-08/2019	INTRODUCCION DE DRENAJE SANITARIO EN CALLE PRIVADO CAMPECHE Y PRIVADA CARMEN	COL. ALIANZA REAL	100%	98%		304,763.90	304,763.90	-	-	-	298,292.52	298,292.52					
FISM-09/2019	INTRODUCCION DE AGUA POTABLE Y DRENAJE SANITARIO EN CALLES MARIANO ARISTA Y FRANCISCO Y VILA EN LA	COL. ALFAREROS	100%	29%		1,260,895.03	1,260,895.03	-	-	-	369,867.84	369,867.84					
FISM-10/2019	PAVIMENTACION DE CALLE JOSEFA ORTIZ DE DOMINGUEZ ENTRE MORELOS Y GUSTAVO A MADERO	COL. LOS ALTOS	100%	28%		1,976,661.39	1,976,661.39	-	-	-	580,761.95	580,761.95					
FISM-11/2019	CONSTRUCCION DE MURO DE CONTENCIÓN EN AV LAS TORRES Y CALLE DE LAS AZALEAS	COL. JARDINES DE SAN MARTIN	100%	28%		1,558,996.87	1,558,996.87	-	-	-	458,392.64	458,392.64					

M

FISM-12/2019	PAVIMENTACION DE CALLE GUSTAVO A MADERO ENTRE ORTIZ DE DOMINGUEZ Y FRANCISCO I. MADERO	COL. LOS ALTOS	100%	56%	5,440,119.98	5,440,119.98					3,058,912.16	3,058,912.16						
FISM-13/2019	SUMINISTRO E INSTALACION DE ALUMBRADO PUBLICO EN CALLES COBALTO Y BORO	COL. PEDREGAL DEL TOPO	100%	81%	1,960,202.00	1,960,202.03	-	-	-	-	1,595,741.32	1,595,741.32						
FISM-14/2019	CONSTRUCCION Y EQUIPAMIENTO DE DISPENSARIO MEDICO UBICADO EN CALLES GERARDO VILLARREAL Y LEONEL CHAVEZ	COL. EMILIANO ZAPATA	70%	30%	2,634,742.89	2,634,742.89	-	-	-	-	777,739.23	777,739.23						
FISM-15/2019	CONSTRUCCION DE DRENAJE PLUVIAL DE CALLE ESCOBEDO CRUZ CON MONTERREY	COL. SOCRATES RIZZO	70%	29%	2,300,000.00	2,300,000.00	-	-	-	-	676,195.76	676,195.76						
FISM-16-2019	DRENAJE PLUVIAL SANTIAGO ROEL	COL. EULALIO VILLARREAL	5%	0%	13,300,000.00	13,300,000.00												
FISM-17-2019	Nodo de Integracion Social	COL. LA ALIANZA	0%	0%	10,033,751.86	10,033,751.86	-	-	-	-								
SUB TOTAL OBRA					53,565,107.78	52,565,107.81					16,757,462.32	16,757,462.32						
INDIRECTOS					600,000.00	600,000.00					84,880.00	84,880.00						
<b>TOTAL</b>					<b>54,165,107.78</b>	<b>54,165,107.78</b>					<b>16,842,142.32</b>	<b>16,842,142.32</b>						

  
 \_\_\_\_\_  
 ING. RICARDO ALBERTO MARTINEZ GARZA  
 SECRETARIO DE OBRAS PUBLICAS

\_\_\_\_\_  
 C.P. ERUBIEL CESAR LEIJA FRANCO  
 SECRETARIO DE ADMINISTRACIÓN, FINANZAS Y TESORERO MUNICIPAL.



MUNICIPIO DE GENERAL ESCOBEDO, N.L.  
FONDO DE INFRAESTRUCTURA SOCIAL MUNICIPAL

INFORME DE AVANCE FÍSICO - FINANCIERO (PESOS)  
PERIODO DEL 01 DE ENERO AL 31 DICIEMBRE 2019  
NORMAL ( ) INFORME DE GOBIERNO ( ) TRIMESTRAL ( X )

ESTADO: NUEVO LEÓN  
MUNICIPIO: GRAL. MARIANO ESCOBEDO  
FONDO: FONDO DE APORTACIONES PARA LA INFRAESTRUCTURA SOCIAL MUNICIPAL 2018

FECHA DE ELABORACIÓN		
DÍA	MES	AÑO
31	12	2019

No. DE OBRA	DESCRIPCIÓN DE LA OBRA	UBICACIÓN O LOCALIDAD	AVANCE ACUMULADO		FECHA DE INICIO Y TERMINO	INVERSIÓN APROBADA					INVERSIÓN EJERCIDA					UNIDAD DE MEDIDA	APROBADAS	ALCANZADAS
			FIS %	FIN %		TOTAL	FEDERAL	ESTATAL	M. PALM	PART.	TOTAL	FEDERAL	ESTATAL	M. PALM	PART.			
FISM-01-18	Int. Agua Potable varias calles (complemento)	Col. Andres Caballero	100%	100%		1,195,491.56	1,195,491.56					1,195,491.56	1,195,491.56					
FISM-02-18	Int. Drenaje Sanitario varias calle (complemento)	Col. Andres Caballero	100%	100%		1,261,584.89	1,261,584.89					1,261,584.89	1,261,584.89					
FISM-03-18	Electrificacion en calle Tomate y Nispero	Col. Fernando Amilpa	100%	100%		673,122.84	673,122.84					673,122.84	673,122.84					
FISM-04-18	Introduccion Alumbrado Publico en Mandaria y varias calles	Col. Fernando Amilpa	100%	100%		1,612,763.78	1,612,763.78					1,612,763.78	1,612,763.78					
FISM-05-18	Construccion Drenaje Pluvial Via a Torreón de Abasco a Rio Pesqueria	Cabecera Municipal	100%	100%		11,437,573.74	11,437,573.74					11,437,573.74	11,437,573.74					
FISM-06-18	Pavimentacion Carpeta Asfaltica en Evangelina Caballero	Col. Andres Caballero	100%	100%		6,689,984.11	6,689,984.11					6,689,984.11	6,689,984.11					
FISM-07-18	Construccion Drenaje Pluvial en Arroyo a las Encinas de Josefa Ortiz a Constitucion	Col. Las Encinas	100%	100%		7,220,324.33	7,220,324.33					7,220,324.33	7,220,324.33					
FISM-08-18	Construccion Drenaje Pluvial Santa Ursula en Av. Las Tonas	Col. Santa Martha	100%	100%		10,249,522.91	10,249,522.91					10,249,522.91	10,249,522.91					
FISM-09-18	Muro de Contencion (complemento) en Las Margaritas y Las Azucenas	Col. La Isla	100%	100%		4,712,065.35	4,712,065.35					4,712,065.35	4,712,065.35					
SUB TOTAL OBRA						45,052,433.61	45,052,433.61					45,052,433.61	45,052,433.61					
INDIRECTOS						930,000.07	930,000.07					930,000.07	930,000.07					
PRODIM						1,097,293.96	1,097,293.96					1,097,293.96	1,097,293.96					
TOTAL						47,079,727.54	47,079,727.54					47,079,727.54	47,079,727.54					

ING. RICARDO ALBERTO MARTINEZ GARZA  
SECRETARIO DE OBRAS PUBLICAS

C.P. ERUBIEL CESAR LEJIA FRANCO  
SECRETARIO DE ADMINISTRACIÓN, FINANZAS Y TESORERO MUNICIPAL.



**RAMO 33 FONDO DE APORTACIONES PARA EL FORTALECIMIENTO  
DE LOS MUNICIPIOS Y LAS DEMARCACIONES  
TERRITORIALES DEL D.F.**



**INFORME DE AVANCE FÍSICO - FINANCIERO (PESOS)  
PERIODO DEL 01 DE OCTUBRE AL 31 DE DICIEMBRE DE 2019  
NORMAL ( ) INFORME DE GOBIERNO ( ) TRIMESTRAL ( X )**

ESTADO: NUEVO LEÓN.  
MUNICIPIO: GRAL. MARIANO ESCOBEDO.  
FONDO: FONDO DE FORTALECIMIENTO MUNICIPAL 2019.

FECHA DE ELABORACIÓN		
DÍA	MES	AÑO
31	12	2019

PROGR AMA	SUBPRO GRAMA	No. DE OBRA	DESCRIPCIÓN DE LA OBRA	UBICACIÓN O LOCALIDAD	AVANCE ACUMULADO		FECHA DE INICIO Y TERMINO	INVERSIÓN APROBADA					INVERSIÓN EJERCIDA					
					FIS %	FIN%		TOTAL	FEDERAL	ESTATAL	MPAL	PART.	TOTAL	FEDERAL	ESTATAL	MPAL	PART.	
			<b>PAGO DE FINANCIAMIENTO</b>			100%	100%	2019	23,879,228	23,879,228	0	0	0	23,879,228	23,879,228	0	0	0
			AMORTIZACION BANOBRA											1,335,881	1,335,881			
			INTERESES											22,543,346	22,543,346			
			<b>SEGURIDAD PÚBLICA</b>			100%	100%	2019	210,243,612	210,243,612	0	0	0	210,243,612	210,243,612	0	0	0
			NOMINA											143,470,757	143,470,757			
			AGUINALDO											19,921,007	19,921,007			
			ARRENDAMIENTO											26,044,377	26,044,377			
			GASOLINA											19,970,903	19,970,903			
			MTTO DE VEHICULOS											513,774	513,774			
			UNIFORMES											322,793	322,793			
			<b>SERVICIOS PUBLICOS</b>			100%	100%	2019	59,076,672	59,076,672	0	0	0	59,076,672	59,076,672	0	0	0
			ALUMBRADO PUBLICO											36,620,086	36,620,086			
			RECOLECCION DE DESECHOS											15,956,586	15,956,586			
			RECEPCION DE DESCHECHOS											3,500,000	3,500,000			
			AGUA POTABLE											3,000,000	3,000,000			
<b>SUMA TOTAL</b>									<b>293,199,512</b>	<b>293,199,512</b>	<b>0</b>	<b>0</b>	<b>0</b>	<b>293,199,512</b>	<b>293,199,512</b>	<b>0</b>	<b>0</b>	<b>0</b>

**C.P. ERUBIEL CESAR LEIJA FRANCO**  
SECRETARIO DE ADMINISTRACION, FINANZAS Y  
TESORERO MUNICIPAL