



Escobedo
Gobierno Municipal 2018-2021

General Escobedo, N.L., a 31 de julio del 2019
Oficio: S.P./043/2019
Asunto: Informe 2 do. Trimestre 2019

**H. CONGRESO DEL ESTADO
PRESENTE.-**

Para dar cumplimiento a lo dispuesto en los artículos 33 fracción III, inciso e) y artículo 100 fracción IX, de la Ley de Gobierno Municipal del Estado de Nuevo León, envío a usted el Informe de Avance de Gestión Financiera, correspondiente al Segundo Trimestre del Ejercicio Fiscal 2019, autorizado por el R. Ayuntamiento, mediante sesión ordinaria número 21 de fecha 31 de julio del 2019.

Así mismo se anexan los informes de Avance Físico Financiero del Ramo 33, correspondiente al Fondo III y Fondo IV.

Agradeciendo las atenciones, le reitero la seguridad de mi más atenta y distinguida consideración.



ATENTAMENTE

CLC

**LIC. CLARA LUZ FLORES CARRALES
PRESIDENTE MUNICIPAL.**

2do A.G.F. 2019



Municipio de Gral. Escobedo, N. L.

Estado de Situación Financiera

Informe Acumulado al 30 de Junio del 2019
Elaborado el 25 de Julio del 2019



Escobedo
Gobierno Municipal 2018-2021

Página 1

NOR_01_08_001

AÑO

AÑO

2019

2018

2019

2018

Concepto

Concepto

ACTIVO

ACTIVO CIRCULANTE

EFFECTIVO Y EQUIVALENTES 131,300,184.06
DERECHOS A RECIBIR EFECTIVO O EQUIVALENTES 15,239,810.23
DERECHOS A RECIBIR BIENES O SERVICIOS
INVENTARIOS
ALMACENES
ESTIMACION POR PERDIDA O DETERIORO DE BIENES
OTROS ACTIVOS CIRCULANTES

PASIVO CIRCULANTE

CUENTAS POR PAGAR A CORTO PLAZO
DOCUMENTOS POR PAGAR A CORTO PLAZO
PORCIÓN A CORTO PLAZO DE LA DEUDA PÚBLICA A LARGO
TÍTULOS Y VALORES A CORTO PLAZO
PASIVOS DIFERIDOS A CORTO PLAZO
FONDOS Y BIENES DE TERCEROS EN GARANTÍA Y/O ADMINI
PROVISIONES A CORTO PLAZO
OTROS PASIVOS A CORTO PLAZO

TOTAL ACTIVO CIRCULANTE

146,539,794.29

TOTAL PASIVO CIRCULANTE

237,855,825.32

509,398,450.98

ACTIVO NO CIRCULANTE

INVERSIONES FINANCIERAS A LARGO PLAZO
DERECHOS A RECIBIR EFECTIVO O EQUIVALENTES A LARGO
BIENES INMUEBLES, INFRAESTRUCTURA Y CONSTRUCCIONES
BIENES MUEBLES
ACTIVOS INTANGIBLES
DEPRECIACION, DETERIORO Y AMORTIZACION ACUMULADA D
ACTIVOS DIFERIDOS
ESTIMACION POR PERDIDA O DETERIORO DE ACTIVOS NO C
OTROS ACTIVOS NO CIRCULANTES

PASIVO NO CIRCULANTE

CUENTAS POR PAGAR A LARGO PLAZO
DOCUMENTOS POR PAGAR A LARGO PLAZO
DEUDA PÚBLICA A LARGO PLAZO
PASIVOS DIFERIDOS A LARGO PLAZO
FONDOS Y BIENES DE TERCEROS EN GARANTÍA Y/O ADMINI
PROVISIONES A LARGO PLAZO

TOTAL PASIVO NO CIRCULANTE

228,626,074.79

TOTAL ACTIVO NO CIRCULANTE

423,713,452.37

349,817,696.94

TOTAL ACTIVO

570,253,246.66

801,037,150.30

HACIENDA PÚBLICA/ PATRIMONIO

TOTAL PASIVO

466,481,900.11

509,398,450.98

HACIENDA PÚBLICA/PATRIMONIO CONTRIBUIDO

APORTACIONES

DONACIONES DE CAPITAL

ACTUALIZACIÓN DE LA HACIENDA PÚBLICA/PATRIMONIO

TOTAL HACIENDA PÚBLICA/PATRIMONIO CONTRIBUIDO

-30,320,823.31

-30,320,823.31





NOR_01_06_001

Municipio de Gral. Escobedo, N. L.

Estado de Situación Financiera

Informe Acumulado al 30 de Junio del 2019
Elaborado el 25 de Julio del 2019



Página 2

Concepto

AÑO

2019

2018

Concepto

2019

AÑO

2018

HACIENDA PUBLICA /PATRIMONIO GENERADO

RESULTADOS DEL EJERCICIO (AHORRO/ DESAHOORRO)	251,796,660.06	136,782,730.48
RESULTADOS DE EJERCICIOS ANTERIORES	-134,342,023.82	151,752,917.23
REVALUOS		
RESERVAS		
RECTIFICACIONES DE RESULTADOS DE EJERCICIOS ANTERI	-13,685,489.69	103,051.61
TOTAL HACIENDA PUBLICA /PATRIMONIO GENERADO	103,771,346.55	291,638,699.32

EXCESO O INSUFICIENCIA EN LA ACTUALIZACION DE LA H

RESULTADO POR POSICION MONETARIA
RESULTADO POR TENENCIA DE ACTIVOS NO MONETARIOS

TOTAL EXCESO O INSUFICIENCIA EN LA ACTUALIZACION D

TOTAL HACIENDA PUBLICA /PATRIMONIO	103,771,346.55	261,317,876.01
TOTAL DEL PASIVO Y HACIENDA PUBLICA /PATRIMONIO	676,253,248.66	770,716,328.96

Bajo protesta de decir verdad declaramos que los Estados Financieros y sus Notas son razonablemente correctos y responsabilidad del emisor

Lic. Clara Luz Flores Carralés
Presidenta Municipal

Eriberto César Leija Franco
Secretario de Administración, Finanzas y Tesorería

Apurico Rodríguez Salazar
Síndico Primero



NOR_01_08_003

Municipio de Gral. Escobedo, N. L.

Estado de Variación en la Hacienda Pública

Informe Acumulado al 30 de Junio del 2019

Elaborado el 25 de Julio del 2019



Escobedo
Gobierno Municipal 2018-2021

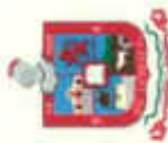
C O N C E P T O	Hacienda Pública/Patrimonio Contribuido	Hacienda Pública/Patrimonio Generado de Ejercicios Anteriores	Hacienda Pública/Patrimonio Generado del Ejercicio	Ajustes por Cambios de Valor	T O T A L
RECTIFICACIONES DE RESULTADOS DE EJERCICIOS ANTERI					
PATRIMONIO NETO INICIAL AJUSTADO DEL EJERCICIO					
APORTACIONES	-478,608,821.55	-453,217,841.90	439,532,362.21		-13,685,489.69
DONACIONES DE CAPITAL					
ACTUALIZACION DE LA HACIENDA PUBLICA/PATRIMONIO					
VARIACIONES DE LA HACIENDA PUBLICA/PATRIMONIO NETO DEL EJERCICIO					
RESULTADOS DEL EJERCICIO (AHORRO/ DESAHORRO)					
RESULTADOS DE EJERCICIOS ANTERIORES	151,752,917.23	151,752,917.23	166,421,636.77		166,421,636.77
REVALUOS					
RESERVAS					
HACIENDA PUBLICA/PATRIMONIO NETO FINAL DEL EJERCICIO					
2018					
CAMBIOS EN LA HACIENDA PUBLICA/PATRIMONIO NETO DEL EJERCICIO 2019					
APORTACIONES					
DONACIONES DE CAPITAL					
ACTUALIZACION DE LA HACIENDA PUBLICA/PATRIMONIO					
VARIACIONES DE LA HACIENDA PUBLICA/PATRIMONIO NETO DEL EJERCICIO 2019					
RESULTADOS DEL EJERCICIO (AHORRO/ DESAHORRO)					
RESULTADOS DE EJERCICIOS ANTERIORES	151,752,917.23	151,752,917.23	166,421,636.77		151,752,917.23
REVALUOS					
RESERVAS					
HACIENDA PUBLICA/PATRIMONIO NETO FINAL DEL EJERCICIO					
2019					

Bajo protesta de decir verdad declaramos que los Estados Financieros y sus Notas son razonablemente correctos y responsabilidad del emisor


Lic. Clara Luz Flores Carrales
Presidente Municipal


Enrique César Leija Franco
Secretario de Administración, Finanzas y Tesorería


Antonio Rodríguez Salazar
Síndico Primero



Municipio de Gral. Escobedo, N. L.

Estado de Actividades

Informe Acumulado al 30 de Junio del 2019

Elaborado el 25 de Julio del 2019



Escobedo
Gobierno Municipal 2018-2021

MOR_01_06_002

Página

1

2019

2018

Concepto

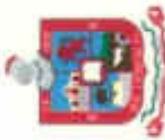
2018

Concepto

2019

2018

Concepto	2019	2018	Concepto	2019	2018
INGRESOS Y OTROS BENEFICIOS			GASTOS Y OTRAS PÉRDIDAS		
INGRESOS DE GESTION			GASTOS DE FUNCIONAMIENTO		
IMPUESTOS	174,788,792.30	147,389,416.51	SERVICIOS PERSONALES	179,344,133.36	171,394,645.20
CUOTAS Y APORTACIONES DE SEGURIDAD SOCIAL			MATERIALES Y SUMINISTROS	53,658,309.14	76,369,803.49
CONTRIBUCIONES DE MEJORAS	1,707.25	483.60	SERVICIOS GENERALES	246,338,588.24	254,594,285.23
DERECHOS	20,970,916.68	29,617,682.40	GASTOS DE FUNCIONAMIENTO	479,341,030.74	501,368,733.92
PRODUCTOS DE TIPO CORRIENTE	587,149.60	5,548,848.30	TRANSFERENCIAS, ASIGNACIONES, SUBSIDIOS Y		
APROVECHAMIENTOS DE TIPO CORRIENTE	22,323,961.44	30,806,192.90	TRANSFERENCIAS INTERNAS Y ASIGNACIONES AL SECTOR		
INGRESOS POR VENTA DE BIENES Y SERVICIOS			TRANSFERENCIAS AL RESTO DEL SECTOR PUBLICO		
INGRESOS NO COMPRENDIDOS EN LAS FRACCIONES DE LA			SUBSIDIOS Y SUBVENCIONES		
INGRESOS DE GESTION	218,670,537.27	213,362,533.71	AYUDAS SOCIALES	3,194,062.85	3,099,944.07
PARTICIPACIONES, APORTACIONES,			PENSIONES Y JUBILACIONES		
PARTICIPACIONES Y APORTACIONES	533,041,147.18	450,723,820.87	TRANSFERENCIAS A FIDEICOMISOS, MANDATOS Y CONTRATOS		
TRANSFERENCIAS, ASIGNACIONES, SUBSIDIOS Y OTRAS			TRANSFERENCIAS A LA SEGURIDAD SOCIAL		
PARTICIPACIONES, APORTACIONES, TRANSFERENCIAS,			DONATIVO		50,000.00
OTROS INGRESOS Y BENEFICIOS	533,041,147.18	450,723,820.87	TRANSFERENCIAS AL EXTERIOR		
INGRESOS FINANCIEROS			TRANSFERENCIAS, ASIGNACIONES, SUBSIDIOS Y OTRAS	3,194,062.85	3,149,944.07
INCREMENTO POR VARIACION DE INVENTARIOS			PARTICIPACIONES Y APORTACIONES		
DISMINUCION DEL EXCESO DE ESTIMACIONES POR PERDIDA O			PARTICIPACIONES		
DISMINUCION DEL EXCESO DE PROVISIONES			APORTACIONES	53,606.60	1,340,380.54
OTROS INGRESOS Y BENEFICIOS VARIOS	7,391,653.95	2,463,497.32	CONVENIOS		
OTROS INGRESOS Y BENEFICIOS	7,391,653.95	2,463,497.32	PARTICIPACIONES Y APORTACIONES	53,606.60	1,340,380.54
INGRESOS Y OTROS BENEFICIOS	759,103,328.40	668,549,851.70	INTERESES, COMISIONES Y OTROS GASTOS DE LA		
			INTERESES DE LA DEUDA PUBLICA	11,431,160.55	10,593,041.37
			COMISIONES DE LA DEUDA PUBLICA		
			GASTOS DE LA DEUDA PUBLICA		
			COSTO POR COBERTURAS		
			APOYOS FINANCIEROS		
			INTERESES, COMISIONES Y OTROS GASTOS DE LA DEUDA	11,431,160.55	10,593,041.37
			OTROS GASTOS Y PERDIDAS EXTRAORDINARIAS		
			ESTIMACIONES, DEPRECIACIONES, DETERIOROS,		
			PROVISIONES		
			DISMINUCION DE INVENTARIOS		
			AUMENTO POR INSUFICIENCIA DE ESTIMACIONES POR		
			AUMENTO POR INSUFICIENCIA DE PROVISIONES		
			OTROS GASTOS	11,956,806.00	6,187,272.82
			OTROS GASTOS Y PERDIDAS EXTRAORDINARIAS	11,956,806.00	6,187,272.82
			INVERSION PUBLICA		
			INVERSION PUBLICA NO CAPITALIZABLE	1,327,801.60	4,137,748.50



NOR_01_08_002

Municipio de Gral. Escobedo, N. L.

Estado de Actividades

Informe Acumulado al 30 de Junio del 2019

Elaborado el 25 de Julio del 2019



Escobedo
Gobierno Municipal 2018-2023

Concepto	2019	2018	Concepto	2019	2018	Página
			INVERSION PUBLICA	1,327,861.60	4,137,748.50	2
			GASTOS Y OTRAS PÉRDIDAS	507,304,468.34	526,767,121.22	
			RESULTADOS DEL EJERCICIO (AHORRO/DESAHORRO)	251,798,860.06	139,782,730.48	

Bajo protesta de decir verdad declaramos que los Estados Financieros y sus Notas son razonablemente correctos y responsabilidad del emisor

CLMC
 Lic. Clara Luz Flores Carriles
 Presidente Municipal

[Firma]
 Enubel César Leija Franco
 Secretario de Administración, Finanzas y Tesorería

[Firma]
 Américo Rodríguez Salazar
 Síndico Primero



NOR 08 01 004

Municipio de Gral. Escobedo, N. L.

Estado Analítico del Activo

Informe Acumulado al 30 de Junio del 2019

Elaborado el 25 de Julio del 2019



Escobedo
Gobierno Municipal 2016-2021

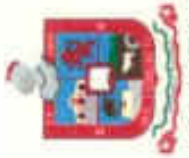
Concepto	Saldo Inicial 1	Cargos del Periodo 2	Abonos del Periodo 3	Saldo Final 4 = (1 + 2 - 3)	Variación del Periodo (4-1)
ACTIVO	394,437,085.03	1,971,361,688.90	1,795,545,427.27	570,253,246.66	175,816,161.63
ACTIVO CIRCULANTE	57,846,819.44	1,800,304,971.34	1,711,611,996.49	146,539,794.29	88,692,974.85
EFFECTIVO Y EQUIVALENTES	48,898,888.93	1,791,776,770.03	1,709,375,474.90	131,300,184.06	82,401,295.13
DERECHOS A RECIBIR EFECTIVO O EQUIVALENTES	8,947,930.51	8,528,201.31	2,238,521.59	15,239,510.23	6,291,579.72
DERECHOS A RECIBIR BIENES O SERVICIOS					
INVENTARIOS					
ALMACENES					
ESTIMACION POR PERDIDA O DETERIORO DE ACTIVOS CIRCULANTES					
OTROS ACTIVOS CIRCULANTES					
ACTIVO NO CIRCULANTE	336,590,265.59	171,066,617.56	83,933,430.78	423,713,452.37	87,123,186.78
INVERSIONES FINANCIERAS A LARGO PLAZO	44,821,016.43	85,618,571.52	73,496,561.05	56,943,026.90	12,122,010.47
DERECHOS A RECIBIR EFECTIVO O EQUIVALENTES A LARGO PLAZO	223,802,350.52	78,584,352.81	10,436,868.73	291,949,833.60	68,147,483.08
BIENES INMUEBLES, INFRAESTRUCTURA Y CONSTRUCCIONES EN PROCESO	88,479,988.15	8,853,083.23		95,333,071.38	6,853,093.23
BIENES MUEBLES	132,240.00			132,240.00	
ACTIVOS INTANGIBLES	-20,645,329.51			-20,645,329.51	
DEPRECIACION, DETERIORO Y AMORTIZACION ACUMULADA DE BIENES					
ACTIVOS DIFERIDOS					
ESTIMACION POR PERDIDA O DETERIORO DE ACTIVOS NO CIRCULANTES					
OTROS ACTIVOS NO CIRCULANTES					

Bajo protesta de decir verdad declaramos que los Estados Financieros y sus Notas son razonablemente correctos y responsabilidad del emisor

Lc. Clara Luz Flores Carrales
Presidente Municipal

Erubill César Leija Franco
Secretario de Administración, Finanzas y Tesorería

Americo Rodriguez Salazar
Síndico Primero



NOR 01 06 005

Municipio de Gral. Escobedo, N. L.

Estado Analítico de la Deuda

Informe Acumulado al 30 de Junio del 2019

Elaborado el 25 de Julio del 2019



Escobedo
Gobierno Municipal 2018-2021

Página 1

Denominación de las Deudas	Moneda de Contratación	Institución o País Acreedor	Saldo Inicial del Periodo 01 Enero 2019	Saldo Final del Periodo 30 Junio 2019
DEUDA PUBLICA			-528,779,108.95	-466,481,900.11
CORTO PLAZO				
DEUDA INTERNA				
INSTITUCIONES DE CREDITO				-590,844.21
TITULOS Y VALORES				-690,844.21
ARRENDAMIENTOS FINANCIEROS				-690,844.21
DEUDA EXTERNA				
ORGANISMOS FINANCIEROS INTERNACIONALES				
DEUDA BILATERAL				
TITULOS Y VALORES				
ARRENDAMIENTOS FINANCIEROS				
LARGO PLAZO				
DEUDA INTERNA				
INSTITUCIONES DE CREDITO				
TITULOS Y VALORES				
ARRENDAMIENTOS FINANCIEROS				
DEUDA EXTERNA				
ORGANISMOS FINANCIEROS INTERNACIONALES				
DEUDA BILATERAL				
TITULOS Y VALORES				
ARRENDAMIENTOS FINANCIEROS				
OTROS PASIVOS				

	MXN	BANOBRAS	-229,961,956.24	-228,626,074.79
	MXN	BANOBRAS LARGO PLAZO	-229,961,956.24	-228,626,074.79

Bajo protesta de decir verdad declaramos que los Estados Financieros y sus Notas son razonablemente correctos y responsabilidad del emisor.

CLC
Lic. Clara Luz Flores Carrales
Presidente Municipal

Ernesto César Luján Franco
Secretario de Administración, Finanzas y Tesorería

[Signature]
Américo Rodríguez Salazar
Síndico Primero

-288,817,152.61 -237,164,981.11



NOR_01_08_006

Municipio de Gral. Escobedo, N. L.

Estado de Cambios en la Situación Financiera

Informe Acumulado al 30 de Junio del 2019

Elaborado el 25 de Julio del 2019



Escobedo
Gobierno Municipal 2018-2021

Página 1

Concepto	ORIGEN	APLICACION	Concepto	ORIGEN	APLICACION
ACTIVO			PASIVO		
ACTIVO CIRCULANTE			PASIVO CIRCULANTE		
EFFECTIVO Y EQUIVALENTES		82,879,986.63	CUENTAS POR PAGAR A CORTO PLAZO		-82,821,464.94
DERECHOS A RECIBIR EFECTIVO O EQUIVALENTES		6,291,879.72	DOCUMENTOS POR PAGAR A CORTO PLAZO	23,596,434.29	
DERECHOS A RECIBIR BIENES O SERVICIOS			PORCION A CORTO PLAZO DE LA DEUDA PUBLICA A LARGO	690,844.21	
INVENTARIOS			TITULOS Y VALORES A CORTO PLAZO		
ALMACENES			PASIVOS DIFERIDOS A CORTO PLAZO	6,504,026.00	
ESTIMACION POR PERDIDA O DETERIORO DE ACTIVOS CIRC			FONDOS Y BIENES DE TERCEROS EN GARANTIA Y/O ADMINI		
OTROS ACTIVOS CIRCULANTES			PROVISIONES A CORTO PLAZO	430,436.75	
TOTAL ACTIVO CIRCULANTE	89,171,866.35		OTROS PASIVOS A CORTO PLAZO	7,963.66	
ACTIVO NO CIRCULANTE			TOTAL PASIVO CIRCULANTE	31,829,704.91	-92,821,464.94
INVERSIONES FINANCIERAS A LARGO PLAZO		12,122,010.47	PASIVO NO CIRCULANTE		
DERECHOS A RECIBIR EFECTIVO O EQUIVALENTES A LARGO			CUENTAS POR PAGAR A LARGO PLAZO		
BIENES INMUEBLES, INFRAESTRUCTURA Y CONSTRUCCIONES		88,147,463.08	DOCUMENTOS POR PAGAR A LARGO PLAZO		
BIENES MUEBLES		6,845,833.07	DEUDA PUBLICA A LARGO PLAZO		
ACTIVOS INTANGIBLES			PASIVOS DIFERIDOS A LARGO PLAZO		
DEPRECIACION, DETERIORO Y AMORTIZACION ACUMULADA D			FONDOS Y BIENES DE TERCEROS EN GARANTIA Y/O ADMINI		
ACTIVOS DIFERIDOS			PROVISIONES A LARGO PLAZO		
ESTIMACION POR PERDIDA O DETERIORO DE ACTIVOS NO C			TOTAL PASIVO NO CIRCULANTE		-1,335,881.45
OTROS ACTIVOS NO CIRCULANTES			TOTAL PASIVO	31,829,704.91	-94,157,346.39
TOTAL ACTIVO NO CIRCULANTE	97,115,326.62		HACIENDA PÚBLICA/ PATRIMONIO		
TOTAL ACTIVO	176,287,192.97		HACIENDA PUBLICA/PATRIMONIO CONTRIBUIDO		
			APORTACIONES		
			DONACIONES DE CAPITAL		
			ACTUALIZACION DE LA HACIENDA PUBLICA/PATRIMONIO	478,508,821.55	
			TOTAL HACIENDA PUBLICA/PATRIMONIO CONTRIBUIDO	478,508,821.55	



NOR_01_08_006

Municipio de Gral. Escobedo, N. L.

Estado de Cambios en la Situación Financiera

Informe Acumulado al 30 de Junio del 2019
Elaborado el 25 de Julio del 2019



Escobedo
Gobierno Municipal 2018-2021

Página 2

Concepto	ORIGEN	APLICACION	Concepto	ORIGEN	APLICACION
----------	--------	------------	----------	--------	------------

HACIENDA PUBLICA /PATRIMONIO GENERADO

RESULTADOS DEL EJERCICIO (AHORRO/ DESAHORRO)			85,377,223.29		
RESULTADOS DE EJERCICIOS ANTERIORES					-286,094,941.05
REVALUOS					
RESERVAS					
RECTIFICACIONES DE RESULTADOS DE EJERCICIOS ANTERI			439,532,352.21		

TOTAL HACIENDA PUBLICA /PATRIMONIO GENERADO 524,909,575.50 **-286,094,941.05**

EXCESO O INSUFICIENCIA EN LA ACTUALIZACION DE LA H

RESULTADO POR POSICION MONETARIA					
RESULTADO POR TENENCIA DE ACTIVOS NO MONETARIOS					

TOTAL EXCESO O INSUFICIENCIA EN LA ACTUALIZACION D

TOTAL HACIENDA PUBLICA/ PATRIMONIO 1,003,518,397.05 **-286,094,941.05**

TOTAL DEL PASIVO Y HACIENDA PUBLICA /PATRIMONIO 1,035,148,101.96 **-380,282,287.44**

Bajo protesta de decir verdad declaramos que los Estados Financieros y sus Notas son razonablemente correctos y responsabilidad del emisor.


Lic. Clara Luz Flores Carrales
Presidenta Municipal


Eraldo César Leija Franco
Secretario de Administración, Finanzas y Tesorería


Amparo Rodríguez Salazar
Síndico Primero



Municipio de Gral. Escobedo, N. L.



Estado de Flujos de Efectivo

Informe Acumulado al 30 de Junio del 2019

Elaborado el 25 de Julio del 2019

NOR_01_06_007	Concepto	2019	2018	Concepto	2019	2018
---------------	----------	------	------	----------	------	------

FLUJO DE EFECTIVO DE LAS ACTIVIDADES DE OPERACIÓN		2019	2018	FLUJO DE EFECTIVO DE LAS ACTIVIDADES DE INVERSIÓN		
ORIGEN				ORIGEN		
OTROS ORIGENES DE OPERACIÓN				APLICACIÓN		
APLICACION		7,554,683.25	2,254,061.09	FLUJOS NETOS DE EFECTIVO POR ACTIVIDADES DE INVERSIÓN		
OTRAS APLICACIONES DE OPERACIÓN		7,554,683.25	2,254,061.09	FLUJO DE EFECTIVO DE LAS ACTIVIDADES DE FINANCIAMIENTO		
FLUJOS NETOS DE EFECTIVO POR ACTIVIDADES DE OPERACIÓN		-7,554,683.25	-2,254,061.09	ORIGEN	7,107,407.43	2,483,342.89

ENDEUDAMIENTO NETO		
INTERNO		
EXTERNO		
OTROS ORIGENES DE FINANCIAMIENTO	7,107,407.43	2,483,342.89
APLICACION		
SERVICIOS DE LA DEUDA		
INTERNO		
EXTERNO		
OTRAS APLICACIONES DE FINANCIAMIENTO		
FLUJOS NETOS DE EFECTIVO POR ACTIVIDADES DE FINANCIAMIENTO	7,107,407.43	2,483,342.89

INCREMENTO/DISMINUCIÓN NETA EN EL EFECTIVO Y EQUIVALENTES AL EFECTIVO	-447,275.82	209,381.80
INCREMENTO/DISMINUCIÓN NETA EN EL EFECTIVO Y EQUIVALENTES AL EFECTIVO	48,898,868.93	116,480,316.41
INCREMENTO/DISMINUCIÓN NETA EN EL EFECTIVO Y EQUIVALENTES AL EFECTIVO	48,451,593.11	116,689,698.21

Bajo protesta de decir verdad declaramos que los Estados Financieros y sus Notas son razonablemente correctos y responsabilidad del emisor


 Lic. Clara Luz Flores Carrales
 Presidente Municipal


 Erubiel César Leija Franco
 Secretario de Administración, Finanzas y Tesorería


 Armando Rodríguez Salazar
 Síndico Primero



NOR 01 09 001

Municipio de Gral. Escobedo, N. L.

Estado Analítico de Ingresos por Rubro de Ingresos

Informe Acumulado al 30 de Junio del 2019

Elaborado el 25 de Julio del 2019



Escobedo
Gobierno Municipal 2018-2021

Concepto	E G R E S O S					Diferencia 6=(5-1)
	Estimado 1	Ampl./Reducc. 2	Modificado 3 = (1 + 2)	Devenigado 4	Recaudado 5	
TOTAL INGRESOS PRESUPUESTARIOS	1,337,391,827.55		1,337,391,827.55	760,329,012.78	760,323,273.78	-577,068,553.77
IMPUESTOS	281,102,759.86		281,102,759.86	175,142,104.90	175,736,365.90	-105,366,303.96
CUOTAS Y APORTACIONES DE SEGURIDAD SOCIAL						
CONTRIBUCIONES DE MEJORAS						
DERECHOS	57,645,889.02		57,645,889.02	1,707.25	1,707.25	1,707.25
PRODUCTOS	15,106,603.54		15,106,603.54	21,595,296.75	21,895,296.75	-36,551,692.27
APROVECHAMIENTOS	49,707,316.39		49,707,316.39	8,070,025.00	8,870,025.00	-7,036,578.51
INGRESOS POR VENTAS DE BIENES Y SERVICIOS				22,378,821.67	22,378,821.67	-27,328,494.72
PARTICIPACIONES Y APORTACIONES						
TRANSFERENCIAS, ASIGNACIONES, SUBSIDIOS Y OTRAS AYUDAS	933,828,258.74		933,828,258.74	533,041,147.18	533,041,147.18	-400,787,111.56
INGRESOS DERIVADOS DE FINANCIAMIENTOS						
TOTAL INGRESOS	1,337,391,827.55		1,337,391,827.55	760,329,012.78	760,323,273.78	-577,068,553.77
					Ingresos excedentes*	

* Los ingresos excedentes se presentan para efectos de cumplimiento de la Ley General de Contabilidad Gubernamental



NOR 01 09 001

Municipio de Gral. Escobedo, N. L.

Estado Analítico de Ingresos por Fuente de Financiamiento

Informe Acumulado al 30 de Junio del 2019

Elaborado el 25 de Julio del 2019



Concepto	E G R E S O S					Diferencia 6 = (5-1)
	Estimado 1	Ampl./Reducc. 2	Modificado 3 = (1 + 2)	Devengado 4	Recaudado 5	
INGRESOS DEL GOBIERNO	1,337,391,827.55		1,337,391,827.55	760,329,012.78	760,323,273.78	-577,068,553.77
IMPUESTOS	281,102,759.86		281,102,759.86	175,742,104.90	175,736,365.90	-105,366,393.96
CONTRIBUCIONES DE MEJORAS				1,707.25	1,707.25	1,707.25
DERECHOS	57,646,889.02		57,646,889.02	21,095,206.75	21,095,206.75	-36,551,682.27
PRODUCTOS	15,106,603.54		15,106,603.54	8,070,025.03	8,070,025.03	-7,036,578.51
APROVECHAMIENTOS	15,106,603.54		15,106,603.54	8,070,025.03	8,070,025.03	-7,036,578.51
PARTICIPACIONES Y APORTACIONES	49,707,316.39		49,707,316.39	22,378,821.67	22,378,821.67	-27,328,494.72
INGRESOS DE ORGANISMOS Y EMPRESAS	49,707,316.39		49,707,316.39	22,378,821.67	22,378,821.67	-27,328,494.72
CUOTAS Y APORTACIONES DE SEGURIDAD SOCIAL	933,828,258.74		933,828,258.74	533,041,147.18	533,041,147.18	-400,787,111.56
INGRESOS PROPIOS	933,828,258.74		933,828,258.74	533,041,147.18	533,041,147.18	-400,787,111.56
INGRESOS POR VENTAS DE BIENES Y SERVICIOS						
TRANSFERENCIAS, ASIGNACIONES, SUBSIDIOS Y OTRAS						
INGRESOS DERIVADOS DE FINANCIAMIENTOS						
TOTAL DE INGRESOS PRESUPUESTARIOS	1,337,391,827.55		1,337,391,827.55	760,329,012.78	760,323,273.78	-577,068,553.77
T O T A L I N G R E S O	1,337,391,827.55		1,337,391,827.55	760,329,012.78	760,323,273.78	-577,068,553.77
					Ingresos excedentes ¹	

¹ Los ingresos excedentes se presentan para efectos de cumplimiento de la Ley General de Contabilidad Gubernamental



NOR 01 09 002

Municipio de Gral. Escobedo, N. L.

Estado Analítico del Ejercicio del Presupuesto de Egresos

Clasificación Funcional (Finalidad y Función)

Informe Acumulado al 30 de Junio del 2019

Elaborado el 25 de Julio del 2019



Concepto	E G R E S O S					Sub-Ejercicio 8=(3-4)
	Aprobado 1	Ampl./Reducc. 2	Modificado 3=(1+2)	Devengado 4	Pagado 5	
TOTAL GENERAL	1,337,391,827.55	-5,180,562.80	1,332,211,264.75	694,924,213.69	427,756,923.11	737,287,051.16
01 GOBIERNO	855,133,069.25	9,017,208.40	864,150,277.66	251,786,058.87	205,306,443.33	312,364,318.79
0101 LEGISLACIÓN	31,136,048.09	456,660.52	31,592,708.61	14,206,966.83	12,358,377.22	19,238,542.69
0102 JUSTICIA	2,300,982.86	-26,550.88	2,274,431.98	924,405.36	924,405.36	1,351,026.62
0103 COORDINACIÓN DE LA POLÍTICA DE GOBIERNO	177,542,500.71	2,043,005.33	179,585,506.04	105,676,642.70	71,464,584.37	73,707,463.34
0104 RELACIONES EXTERIORES						
0105 ASUNTOS FINANCIEROS Y HACIENDARIOS	14,287,854.00	609,951.24	14,897,805.24	7,183,919.26	7,183,919.26	7,683,899.49
0106 SEGURIDAD NACIONAL						
0107 ASUNTOS DE ORDEN PÚBLICO Y DE SEGURIDAD INTERIOR	247,576,801.90	8,740,811.98	256,317,613.88	96,884,450.84	92,411,411.74	159,434,962.74
0108 OTROS SERVICIOS GENERALES	80,314,090.26	-2,808,069.49	77,506,020.77	26,707,673.79	16,371,243.20	50,798,306.92
02 DESARROLLO SOCIAL	648,327,196.19	13,435,182.03	661,762,378.22	290,249,807.17	176,513,513.69	371,513,551.05
0201 PROTECCIÓN AMBIENTAL	44,737,469.06	21,066,003.66	65,803,472.72	29,305,169.20	14,814,488.31	37,311,203.52
0202 VIVIENDA Y SERVICIOS A LA COMUNIDAD	483,202,884.45	-15,322,565.89	467,879,924.76	190,746,078.06	107,831,234.07	277,133,946.10
0203 SALUD	39,181,015.25	56,349.84	39,237,365.09	23,755,923.61	15,031,801.82	15,491,441.48
0204 RECREACIÓN, CULTURA Y OTRAS MANIFESTACIONES SOCIALES	43,674,523.55	3,705,872.26	47,379,895.81	27,364,521.73	21,193,843.03	20,025,374.08
0205 EDUCACIÓN						
0206 PROTECCIÓN SOCIAL	37,381,916.73	1,373,465.46	38,755,372.19	17,310,966.36	17,895,859.49	21,444,385.83
0207 OTROS ASUNTOS SOCIALES	149,887.15	1,643,540.30	1,793,427.45	1,686,127.61	586,447.61	107,300.04
03 DESARROLLO ECONOMICO	40,572,755.43	-1,060,005.74	39,512,749.69	23,263,263.41	21,784,491.59	16,259,486.28
0301 ASUNTOS ECONÓMICOS, COMERCIALES Y LABORALES EN GENERAL	800,000.00		800,000.00	500,000.00	500,000.00	
0302 AGRICULTURA, SILVICULTURA, PESCA Y CAZA	7,748.00		7,748.00	7,748.00	7,748.00	
0303 COMBUSTIBLES Y ENERGÍA						
0304 MINERÍA, MANUFACTURAS Y CONSTRUCCIÓN	35,782,926.00	-2,082,782.85	33,699,143.15	20,018,183.35	18,548,391.53	13,651,981.80
0305 TRANSPORTE						
0306 COMUNICACIONES	66,853.79	-2,190.00	64,663.79	4,706.34	4,706.34	66,957.45
0307 TURISMO						
0308 CIENCIA, TECNOLOGÍA E INNOVACIÓN						
0309 OTRAS INDUSTRIAS Y OTROS ASUNTOS ECONÓMICOS	4,782,976.64	517,217.11	5,300,193.75	2,732,645.72	2,732,645.72	2,547,547.03
04 OTRAS NO CLASIFICADAS EN FUNCIONES ANTERIORES	88,355,615.45	-27,231,791.85	61,123,823.60	26,387,887.92	21,945,138.73	34,765,955.68
0401 TRANSACCIONES DE LA DEUDA PÚBLICA / COSTO FINANCIERO DE LA DEUDA						
0402 TRANSFERENCIAS, PARTICIPACIONES Y APORTACIONES ENTRE DIFERENTES NIVELES	26,172,983.45	1,400,000.00	27,572,983.45	18,613,194.87	18,812,864.87	10,759,798.76
0403 SANEAMIENTO DEL SISTEMA FINANCIERO	60,182,632.00	-28,631,791.85	31,550,840.15	7,564,693.25	3,132,242.06	23,956,156.90
0404 ADICIONALES DE EJERCICIOS FISCALES ANTERIORES						



NOR 01 09 002

Municipio de Gral. Escobedo, N. L.

Estado Analítico del Ejercicio del Presupuesto de Egresos

Clasificación por Objeto del Gasto

Informe Acumulado al 30 de Junio del 2019

Elaborado el 25 de Julio del 2019



Concepto	EGRESOS							
	Aprobado 1	Ampl./Reducc. 2	Modificado 3 = (1 + 2)	Devengado 4	Pagado 5	Sub-Ejercicio 8 = (3-4)		
TOTAL GENERAL	1,337,391,827.55	-5,180,562.80	1,332,211,264.75	594,924,213.89	427,755,923.11	737,207,051.16		
1000 SERVICIOS PERSONALES	308,803,295.38	59,038,668.52	447,871,963.90	181,458,128.91	179,889,038.16	266,463,937.99		
1100 REMUNERACIONES AL PERSONAL DE CARACTER PERMANENTE	303,426,634.83	57,872,112.07	361,298,746.90	157,446,333.45	157,355,346.45	203,945,413.45		
1200 REMUNERACIONES AL PERSONAL DE CARACTER TRANSITORIO								
1300 REMUNERACIONES ADICIONALES Y ESPECIALES	45,165,124.17	204,035.35	49,369,159.52	5,633,248.02	4,540,964.48	43,726,913.50		
1400 SEGURIDAD SOCIAL	8,700,000.00	362,127.00	9,062,127.00	4,577,489.42	4,388,387.44	4,504,667.58		
1500 OTRAS PRESTACIONES SOCIALES Y ECONOMICAS	27,381,536.38	32,394.10	27,383,930.48	13,786,429.79	13,608,429.79	13,597,500.69		
1600 PREVISIONES								
1700 PAGO DE ESTIMULOS A SERVIDORES PUBLICOS	240,000.00	548,000.00	788,000.00	11,657.23		776,342.77		
1800 IMPUESTOS SOBRE NOMINAS Y OTROS QUE SE DERIVAN DE UNA RELACION LABORAL								
2000 MATERIALES Y SUMINISTROS	108,353,061.40	-6,539,202.33	101,713,859.07	50,485,079.12	37,791,454.91	51,258,779.95		
2100 MATERIALES DE ADMINISTRACION, EMISION DE DOCUMENTOS Y ARTICULOS	10,350,582.98	-2,188,358.99	8,162,223.99	4,312,988.69	2,786,151.71	3,849,235.30		
2200 ALIMENTOS Y UTENSILIOS	6,322,626.14	16,133.95	6,338,760.09	3,066,034.87	1,147,430.89	3,240,826.22		
2300 MATERIAS PRIMAS Y MATERIALES DE PRODUCCION Y COMERCIALIZACION		7,748.00	7,748.00	7,748.00	7,748.00			
2400 MATERIALES Y ARTICULOS DE CONSTRUCCION Y DE REPARACION	29,120,869.92	-3,728,533.32	25,392,336.60	7,729,543.42	9,519,905.82	17,652,813.18		
2500 PRODUCTOS QUIMICOS, FARMACEUTICOS Y DE LABORATORIO	16,181,150.00	1,627,988.76	17,809,138.76	10,466,017.10	5,962,228.48	7,337,121.66		
2600 COMBUSTIBLES, LUBRICANTES Y ADITIVOS	35,752,926.00	-2,050,703.96	33,702,222.04	20,048,578.96	18,579,007.16	13,553,643.05		
2700 VESTUARIO, BLANCOS, PRENDAS DE PROTECCION Y ARTICULOS DEPORTIVOS	4,752,261.60	366,675.00	5,119,136.60	3,143,448.79	2,581,881.94	1,975,687.81		
2800 MATERIALES Y SUMINISTROS PARA SEGURIDAD								
2900 HERRAMIENTAS, REFACCIONES Y ACCESORIOS MENORES	5,872,624.76	-694,261.77	5,189,272.99	1,547,819.27	1,106,591.71	3,540,453.72		
3000 SERVICIOS GENERALES	444,397,109.55	-25,506,628.72	418,890,480.83	246,403,838.24	185,994,505.74	169,481,642.69		
3100 SERVICIOS BASICOS	76,760,568.91	-9,186,135.65	69,574,433.26	37,504,542.32	34,870,336.73	31,569,880.94		
3200 SERVICIOS DE APRENDIZAJE	30,806,981.26	-2,582,163.53	28,026,767.73	26,050,593.63	22,207,383.58	1,976,204.10		
3300 SERVICIOS PROFESIONALES, CIENTIFICOS, TECNICOS Y OTROS SERVICIOS	64,175,184.67	-6,325,688.75	58,549,295.92	40,419,423.46	21,371,002.34	16,429,872.46		
3400 SERVICIOS FINANCIEROS, BANCARIOS Y COMERCIALES	18,994,426.00	7,793,934.00	26,788,360.00	20,008,898.66	16,384,275.02	363,481.34		
3500 SERVICIOS DE INSTALACION, REPARACION, MANTENIMIENTO Y CONSERVACION	191,148,258.81	-15,035,565.50	176,112,673.31	90,507,566.96	67,306,172.60	85,505,193.35		
3600 SERVICIOS DE COMUNICACION SOCIAL Y PUBLICIDAD	17,086,000.00	-301,361.06	16,784,638.94	9,486,360.03	8,222,665.09	7,303,698.91		
3700 SERVICIOS DE TRASLADO Y VIATICOS	1,510,200.00	342,150.00	1,852,350.00	1,531,092.18	1,429,317.46	321,257.62		
3800 SERVICIOS OFICIALES	31,564,616.89	1,894,870.69	33,345,487.58	17,223,567.48	13,125,885.40	16,125,900.10		
3900 OTROS SERVICIOS GENERALES	10,849,902.01	94,155.08	10,944,057.09	3,447,823.52	3,447,823.52	7,496,233.57		
4000 TRANSFERENCIAS, ASIGNACIONES, SUBSIDIOS Y OTRAS	8,203,343.84	-460,403.00	7,742,940.84	3,194,663.51	2,748,376.85	4,548,277.33		



Municipio de Gral. Escobedo, N. L.

Estado Analítico del Ejercicio del Presupuesto de Egresos



Clasificación por Objeto del Gasto
Informe Acumulado al 30 de Junio del 2019
Elaborado el 25 de Julio del 2019

NOR.01.09.002

Concepto	E G R E S O S					Sub-Ejercicio 8=(3-4)
	Aprobado 1	Ampl./Reducc. 2	Modificado 3=(1+2)	Devengado 4	Pagado 5	
AYUDAS						
4100 TRANSFERENCIAS INTERNAS Y ASIGNACIONES AL SECTOR PÚBLICO						
4200 TRANSFERENCIAS AL RESTO DEL SECTOR PÚBLICO						
4300 SUBSIDIOS Y SUBVENCIÓNES						
4400 AYUDAS SOCIALES	8,203,343.84	-460,403.00	7,742,940.84	3,194,663.51	2,748,376.85	4,548,277.33
4500 PENSIONES Y JUBILACIONES						
4600 TRANSFERENCIAS A FIDEICOMISOS, MANDATOS Y OTROS ANALÓGOS						
4700 TRANSFERENCIAS A LA SEGURIDAD SOCIAL						
4800 DONATIVOS						
4900 TRANSFERENCIAS AL EXTERIOR						
5000 BIENES MUEBLES, INMUEBLES E INTANGIBLES	48,773,409.74	-712,892.55	49,486,302.29	6,880,065.85	89,260.01	42,606,236.44
5100 MOBILIARIO Y EQUIPO DE ADMINISTRACIÓN	13,027,857.74	-1,090,473.27	11,937,385.47	4,442,844.38	37,845.92	7,494,541.08
5200 MOBILIARIO Y EQUIPO EDUCACIONAL Y RECREATIVO		227,597.02	227,597.02	207,121.47	12,449.98	20,475.55
5300 EQUIPO E INSTRUMENTAL MÉDICO Y DE LABORATORIO		8,250.00	8,250.00			8,250.00
5400 VEHÍCULOS Y EQUIPO DE TRANSPORTE	20,250,000.00	-2,946,200.00	17,303,800.00	446,800.00		16,858,000.00
5500 EQUIPO DE DEFENSA Y SEGURIDAD		3,591,464.80	3,591,464.80	336,174.21		3,256,320.59
5600 MAQUINARIA, OTROS EQUIPOS Y HERRAMIENTAS	15,000,000.00	954,163.00	15,954,163.00	1,469,428.00	38,982.80	14,544,725.00
5700 ACTIVOS BIOLÓGICOS						
5800 BIENES INMUEBLES						
5900 ACTIVOS INTANGIBLES	496,552.00	-31,500.00	465,052.00	39,597.78		423,024.22
6000 INVERSIÓN PÚBLICA	256,430,992.19	-4,989,891.75	251,441,100.44	83,285,745.70	3,019,488.02	168,185,354.74
6100 OBRA PÚBLICA EN BIENES DE DOMINIO PÚBLICO	152,095,516.50	51,060,561.46	210,756,079.96	80,000,979.57	3,019,488.02	130,766,100.39
6200 OBRA PÚBLICA EN BIENES PROPIOS	96,735,473.69	-48,000,463.21	40,565,010.48	3,284,766.13		37,400,294.35
6300 PROYECTOS PRODUCTIVOS Y ACCIONES DE FOMENTO						
7000 INVERSIONES FINANCIERAS Y OTRAS PROVISIONES						
7200 ACCIONES Y PARTICIPACIONES DE CAPITAL						
7300 COMPRA DE TÍTULOS Y VALORES						
7400 CONCESIÓN DE PRESTAMOS						
7500 INVERSIONES EN FIDEICOMISOS, MANDATOS Y OTROS ANALÓGOS						
7600 PROVISIONES PARA CONTINGENCIAS Y OTRAS EROGACIONES ESPECIALES						
8000 PARTICIPACIONES Y APORTACIONES	53,606.60		53,606.60	53,606.60	53,606.60	53,606.60
8100 PARTICIPACIONES						
8300 APORTACIONES		53,606.60	53,606.60	53,606.60	53,606.60	53,606.60
8500 COMVENIOS						
9000 DEUDA PÚBLICA	82,355,615.45	-24,389,604.67	57,966,010.78	23,193,088.86	15,169,774.82	34,772,922.12



NOR 01 09 002

Municipio de Gral. Escobedo, N. L.


Estado Analítico del Ejercicio del Presupuesto de Egresos



Escobedo
GOBIERNO MUNICIPAL 2018-2021

Clasificación por Objeto del Gasto
Informe Acumulado al 30 de Junio del 2019
Elaborado el 25 de Julio del 2019

Concepto	E G R E S O S					
	Aprobado 1	Ampl./Reducc. 2	Modificado 3 = (1 + 2)	Devengado 4	Pagado 5	Sub-Ejercicio 8 = (3-4)
9100 AMORTIZACION DE LA DEUDA PÚBLICA	1,335,881.45		1,335,881.45			1,335,881.45
9200 INTERESES DE LA DEUDA PÚBLICA	20,837,102.00		20,837,102.00	11,431,160.55	11,431,160.55	9,405,941.45
9300 COMISIONES DE LA DEUDA PÚBLICA						
9400 GASTOS DE LA DEUDA PÚBLICA						
9500 COSTO POR COBERTURAS						
9600 APOYOS FINANCIEROS						
9900 ADEUDOS DE EJERCICIOS FISCALES ANTERIORES (ADEFAS)	60,182,632.00	-24,389,604.87	35,793,027.13	11,761,928.11	3,730,614.37	24,031,099.22



Municipio de Gral. Escobedo, N. L.

Estado Analítico del Ejercicio del Presupuesto de Egresos



Clasificación por Tipo de Gasto

Informe Acumulado al 30 de Junio del 2019

Elaborado el 25 de Julio del 2019

NOR 01 09 002

Concepto	E G R E S O S					Sub-Ejercicio B = (3-4)
	Aprobado 1	Ampl./Reducc. 2	Modificado 3 = (1 + 2)	Devengado 4	Pagado 5	
TOTAL GENERAL	1,337,391,827.55	-5,180,562.80	1,332,211,264.75	594,924,213.59	427,796,923.11	737,287,051.16
1 GASTO CORRIENTE	1,037,386,540.12	121,451,503.21	1,158,838,043.33	544,202,787.54	413,147,138.11	614,635,245.79
2 GASTO DE CAPITAL	218,385,503.43	-58,000,274.16	120,985,279.27	31,735,572.25	45,382.39	169,249,707.02
3 AMORTIZACIÓN DE LA DEUDA Y DISMINUCIÓN DE PASIVOS	81,019,774.00	-26,631,791.85	52,387,942.15	18,985,843.80	14,563,402.61	53,402,096.35



NOR 01 09 002

Municipio de Gral. Escobedo, N. L.

Estado Analítico del Ejercicio del Presupuesto de Egresos

Clasificación Administrativa

Informe Acumulado al 30 de Junio del 2019

Elaborado el 25 de Julio del 2019



Concepto	EGRESOS							
	Aprobado 1	Ampl./Reducc. 2	Modificado 3 = (1 + 2)	Devengado 4	Pagado 5	Sub-Ejercicio 8 = (3-4)		
TOTAL GENERAL	1,337,397,827.65	-5,180,562.80	1,332,217,264.75	594,924,213.55	427,755,923.11	737,287,051.16		
NULL	25,680.00	3,000.00	28,680.00	11,100.00	11,100.00	17,580.00		
0000	75,961,775.58	15,138,660.04	91,100,435.62	44,448,618.44	30,001,306.94	46,661,807.16		
0002 PRESIDENCIA MUNICIPAL	1,000,000.00		1,000,000.00			1,000,000.00		
0003 AYUNTAMIENTO	38,344,603.67	9,917,620.09	48,262,223.66	26,182,567.96	22,452,887.58	20,079,656.68		
0004 DESARROLLO SOCIAL	68,748,166.96	-2,051,434.90	66,696,732.16	31,352,387.65	29,146,455.05	35,344,344.50		
0005 TESORERIA Y FINANZAS	50,970,945.38	9,091,814.40	100,062,759.78	81,893,157.30	43,349,542.80	38,169,606.48		
0006 SERVICIOS ADMINISTRATIVOS	167,844,476.40	-39,416,420.63	128,428,055.77	60,431,470.52	37,948,740.73	67,996,585.05		
0007 SERVICIOS MUNICIPALES	53,455,766.15	-895,383.36	51,560,372.79	22,717,844.79	21,708,649.12	28,842,628.00		
0008 SRA. DESARROLLO URB. Y ECO.	204,578,635.98	-25,176,065.15	209,202,580.83	110,696,146.58	97,228,304.05	149,536,434.25		
0009 SEGURIDAD PUBLICA Y VIALIDAD	213,998,148.22	39,223,034.66	253,221,183.90	60,179,992.08	9,193,076.73	173,041,191.82		
0010 SRA. DE PLANEACION Y DES. ECO	328,854,509.46	-10,876,319.85	317,978,189.61	143,488,110.95	134,465,355.81	174,599,078.62		
	4,208,024.85	460,831.96	4,668,756.81	2,501,817.25	2,240,900.29	2,067,939.59		



Municipio de Gral. Escobedo, N. L.

Intereses de la Deuda

Informe Acumulado al 30 de Junio del 2019

Elaborado el 25 de Julio del 2019



Escobedo
Gobierno Municipal 2018-2021

NOR_01_09_002

IDENTIFICACION DE CREDITO O INSTRUMENTO	Devengado	Pagado
CREDITOS BANCARIOS		
INTERESES BANOBRAS 2019	11,431,160.55	11,431,160.55
TOTAL DE INTERESES DE CREDITOS BANCARIOS	11,431,160.55	11,431,160.55
OTROS INSTRUMENTOS DE LA DEUDA		
TOTAL DE INTERESES DE OTROS INSTRUMENTOS DE LA DEUDA		
T O T A L		11,431,160.55
		11,431,160.55



NOR_01_09_002

Municipio de Gral. Escobedo, N. L.

Endeudamiento Neto

Informe Acumulado al 30 de Junio del 2019

Elaborado el 25 de Julio del 2019



Escobedo
GOBIERNO MUNICIPAL 2018-2021

IDENTIFICACION DE CREDITO O INSTRUMENTO	Contratación/Colocación A	Amortización B	Endeudamiento Neto C = A + B
CREDITOS BANCARIOS			
BANOBRAS	1,443,983.43	753,139.22	590,844.21
TOTAL DE INTERESES DE CREDITOS BANCARIOS	1,443,983.43	753,139.22	590,844.21
OTROS INSTRUMENTOS DE LA DEUDA			
TOTAL DE INTERESES DE OTROS INSTRUMENTOS DE LA DEUDA			
T O T A L	1,443,983.43	753,139.22	590,844.21



NOR 01 09 004

Municipio de Gral. Escobedo, N. L.

Estado Analítico del Ejercicio del Presupuesto de Egresos

Clasificación Programática

Informe Acumulado al 30 de Junio del 2019

Elaborado el 25 de Julio del 2019



Escobedo
Gobierno Municipal 2018-2021

Finalidad / Función	E G R E S O S					Sub-Ejercicio 6 = (3-4)
	Aprobado 1	Ampl./Reducc. 2	Modificado 3 = (1 + 2)	Devengado 4	Pagado 5	
01 PROGRAMAS	395,327,620.62	73,184,028.07	458,511,648.69	240,572,096.47	174,209,243.77	217,939,652.22
SUBSIDIOS: SECTOR SOCIAL Y PRIVADO O ENTIDADES						
SUJETOS A REGLAS DE OPERACIÓN						
OTROS SUBSIDIOS						
DESEMPEÑO DE LAS FUNCIONES	385,057,620.62	73,197,105.89	458,254,726.51	240,902,514.81	174,537,262.77	217,352,211.70
PRESTACIÓN DE SERVICIOS PÚBLICOS	380,453,876.71	71,867,477.71	452,321,354.42	237,365,825.74	171,948,396.75	214,955,078.68
PROVISIÓN DE BIENES PÚBLICOS	203,091.91	-48,956.00	153,065.91			183,096.91
PLANEACIÓN, SEGUIMIENTO Y EVALUACIÓN DE POLÍTICAS PÚBLICAS						
PROMOCIÓN Y FOMENTO						
REGULACIÓN Y SUPERVISIÓN	700,452.00	-31,530.00	668,922.00	173,097.78	26,640.00	486,524.22
FUNCIONES DE LAS FUERZAS ARMADAS (ÚNICAMENTE GOBIERNO FEDERAL)						
ESPECÍFICOS						
PROYECTOS DE INVERSIÓN	3,700,000.00	1,421,554.18	5,121,554.18	3,373,591.28	2,562,186.02	1,747,962.86
ADMINISTRATIVOS Y DE APOYO	270,000.00	-8,700.00	261,300.00	14,044.31	14,243.65	246,464.69
APOYO AL PROCESO PRESUPUESTARIO Y PARA MEJORAR LA EFICIENCIA INSTITUCIONAL						
APOYO A LA FUNCIÓN PÚBLICA Y AL MEJORAMIENTO DE LA GESTIÓN OPERACIONES AJENAS	240,000.00	-8,700.00	240,000.00	14,044.31	14,243.65	240,000.00
OPERACIONES AJENAS	30,000.00		21,300.00			6,455.69
COMPROMISOS		-67,984.42	-67,984.42	-398,869.25	-398,869.25	340,884.83
OBLIGACIONES DE CUMPLIMIENTO DE RESOLUCIÓN JURISDICCIONAL		-67,984.42	-67,984.42	-398,869.25	-398,869.25	340,884.83
DESASTRES NATURALES						
OBLIGACIONES						
PENSIONES Y JUBILACIONES						
APORTACIONES A LA SEGURIDAD SOCIAL						
APORTACIONES A FONDOS DE ESTABILIZACIÓN						
APORTACIONES A FONDOS DE INVERSIÓN Y REESTRUCTURA DE PENSIONES						
PROGRAMAS DE GASTO FEDERALIZADO (GOBIERNO GASTO FEDERALIZADO)	63,606.60		63,606.60	53,606.60	53,606.60	53,606.60
PROGRAMAS DE GASTO FEDERALIZADO (GOBIERNO GASTO FEDERALIZADO)						
PARTICIPACIONES A ENTIDADES FEDERATIVAS Y MUNICIPIOS	269,523,601.97	5,719,687.04	275,243,289.01	124,958,136.77	124,873,456.77	150,285,162.24
03 COSTO FINANCIERO, DEUDA O APOYOS A DEUDORES Y AHORRADORES DE LA BANCA	1,335,881.45		1,335,881.45			1,335,881.45
04 ADEUDOS DE EJERCICIOS FISCALES ANTERIORES	60,182,632.00	-30,079,091.85	30,103,540.15	7,307,437.83	2,884,996.64	22,796,102.32
TOTAL DEL GASTO	716,369,736.04	48,824,623.26	765,194,359.30	372,837,671.07	301,964,697.18	392,356,686.23



Municipio de Gral. Escobedo, N. L.

Conciliación entre los Egresos Presupuestarios y Contables



Informe Acumulado al 30 de Junio del 2019

Elaborado el 25 de Julio del 2019

(Cifras en pesos)

1.- EGRESOS (PRESUPUESTARIOS)	594,924,213.59
2.- TOTAL EGRESOS PRESUPUESTARIOS NO CONTABLES	90,165,811.55
5100 MOBILIARIO Y EQUIPO DE ADMINISTRACIÓN	4,442,844.39
5200 MOBILIARIO Y EQUIPO EDUCACIONAL Y RECREATIVO	207,121.47
5300 EQUIPO E INSTRUMENTAL MEDICO Y DE LABORATORIO	
5400 VEHICULOS Y EQUIPO DE TRANSPORTE	445,800.00
5500 EQUIPO DE DEFENSA Y SEGURIDAD	335,174.21
5600 MAQUINARIA, OTROS EQUIPOS Y HERRAMIENTAS	1,409,428.00
5900 ACTIVOS INTANGIBLES	39,697.78
6100 OBRA PÚBLICA EN BIENES DE DOMINIO PÚBLICO	80,000,979.57
6200 OBRA PÚBLICA EN BIENES PROPIOS	3,284,766.13
9100 AMORTIZACION DE LA DEUDA PÚBLICA	
3.- TOTAL GASTOS CONTABLES NO PRESUPUESTALES	194,877.89
5599 OTROS GASTOS VARIOS	194,877.89
4.- TOTAL DE GASTOS CONTABLES (4 = 1 -2 + 3)	504,953,279.93



Municipio de Gral. Escobedo, N. L.

Conciliación entre los Ingresos Presupuestarios y Contables



Informe Acumulado al 30 de Junio del 2019

Elaborado el 25 de Julio del 2019

(Cifras en pesos)

1- TOTAL INGRESOS PRESUPUESTARIOS	534,852,296.04
2- INGRESOS CONTABLES NO PRESUPUESTARIOS	2,253,877.46
0439 OTROS INGRESOS Y BENEFICIOS VARIOS	2,253,877.46
3- INGRESOS PRESUPUESTARIOS NO CONTABLES	
4- TOTAL INGRESOS CONTABLES (4 = 1 + 2 - 3)	537,106,173.50



MUNICIPIO DE GENERAL ESCOBEDO
NUEVO LEON



Estado de Situación Financiera Detallado - LDF					
Al 30 de Junio de 2019 y al 31 de Diciembre de 2018					
(PESOS)					
Concepto (c)	2019	2018	Concepto (c)	2019	2018
ACTIVO			PASIVO		
Activo Circulante			Pasivo Circulante		
a. Efectivo y Equivalentes (a=a1+a2+a3+a4+a5+a6+a7)	131,300,184	46,420,197	a. Cuentas por Pagar a Corto Plazo (a=a1+a2+a3+a4+a5+a6+a7+a8+a9)	189,667,413	282,478,878
a1) Efectivo	788,148	726,148	a1) Servicios Personales por Pagar a Corto Plazo	-	-
a2) Bancos/Tesorería	100,026,905	38,805,700	a2) Proveedores por Pagar a Corto Plazo	142,128,562	178,511,710
a3) Bancos/Depositos y Otros	-	-	a3) Contratistas por Obras Públicas por Pagar a Corto Plazo	28,258,964	68,164,096
a4) Inversiones Temporales (Plazo 3 meses)	-	-	a4) Participaciones y Aportaciones por Pagar a Corto Plazo	-	-
a5) Fondos con Afectación Específica	-	-	a5) Transferencias Otorgadas por Pagar a Corto Plazo	-	-
a6) Depósitos de Fondos de Termino en Garantía y/o Administración	21,495,041	8,888,348	a6) Intereses, Comisiones y Otros Gastos de la Deuda Pública por Pagar a Corto Plazo	-	-
a7) Otros Efectivos y Equivalentes	-	-	a7) Retenciones y Contribuciones por Pagar a Corto Plazo	21,578,148	57,289,719
b. Derechos a Recibir Efectivo o Equivalentes (b=b1+b2+b3+b4+b5+b6+b7)	15,238,610	8,947,931	a8) Devoluciones de la Ley de Ingreso por Pagar a Corto Plazo	-	-
b1) Inversiones Financieras de Corto Plazo	-	-	a9) Otras Cuentas por Pagar a Corto Plazo	692,149	4,517,348
b2) Cuentas por Cobrar a Corto Plazo	-	-	b. Documentos por Pagar a Corto Plazo (b=b1+b2+b3)	47,487,378	15,000,000
b3) Deudores Diversos por Cobrar a Corto Plazo	15,238,610	8,947,931	b1) Documentos Comerciales por Pagar a Corto Plazo	23,506,434	-
b4) Ingresos por Recuperar a Corto Plazo	-	-	b2) Documentos con Contratos por Obras Públicas por Pagar a Corto Plazo	-	-
b5) Deudores por Anticipos de la Tesorería a Corto Plazo	-	-	b3) Otros Documentos por Pagar a Corto Plazo	23,890,945	15,000,000
b6) Préstamos Otorgados a Corto Plazo	-	-	c. Pérdida a Corto Plazo de la Deuda Pública a Largo Plazo (c=c1+c2)	690,944	-
b7) Otros Derechos a Recibir Efectivo o Equivalentes a Corto Plazo	-	-	c1) Porción a Corto Plazo de la Deuda Pública	690,944	-
c. Derechos a Recibir Bienes o Servicios (c=c1+c2+c3+c4+c5)	-	-	c2) Porción a Corto Plazo de Amortamiento Financiero	-	-
c1) Anticipo a Proveedores por Adquisición de Bienes y Prestación de Servicios a Corto Plazo	-	-	d. Títulos y Valores a Corto Plazo		
c2) Anticipo a Proveedores por Adquisición de Bienes Inmuebles y Muebles a Corto Plazo	-	-	e. Pasivos Diferidos a Corto Plazo (e=e1+e2+e3)	20,189	2,007,108
c3) Anticipo a Proveedores por Adquisición de Bienes Intangibles a Corto Plazo	-	-	e1) Ingresos Contrados por Adelantado a Corto Plazo	20,189	2,007,108
c4) Anticipo a Contratistas por Obras Públicas a Corto Plazo	-	-	e2) Intereses Contrados por Adelantado a Corto Plazo	-	-
c5) Otros Derechos a Recibir Bienes o Servicios a Corto Plazo	-	-	e3) Otros Pasivos Diferidos a Corto Plazo	-	-
d. Inventarios (d=d1+d2+d3+d4+d5)	-	-	f. Fondos y Bienes de Termino en Garantía y/o Administración a Corto Plazo (f=f1+f2+f3+f4+f5+f6)	-	-
d1) Inventario de Mercancías para Venta	-	-	f1) Fondos en Garantía a Corto Plazo	-	-
d2) Inventario de Mercancías Terminadas	-	-	f2) Fondos en Administración a Corto Plazo	-	-
d3) Inventario de Mercancías en Proceso de Elaboración	-	-	f3) Fondos Contingentes a Corto Plazo	-	-
d4) Inventario de Materias Primas, Materiales y Suministros para Producción	-	-	f4) Fondos de Fideicomisos, Mandatos y Contratos Análogos a Corto Plazo	-	-
d5) Bienes en Tránsito	-	-	f5) Otros Fondos de Termino en Garantía y/o Administración a Corto Plazo	-	-
e. Almacenes	-	-	f6) Valores y Bienes en Garantía a Corto Plazo	-	-
f. Estimación por Pérdida o Detenimiento de Activos Circulantes (f=f1+f2)	-	-	g. Provisiones a Corto Plazo (g=g1+g2+g3)	-	430,437
f1) Estimación para Cuentas Incobrables por Derechos a Recibir Efectivo o Equivalentes	-	-	g1) Provisión para Demandas y Juicios a Corto Plazo	-	430,437
f2) Estimación por Detenimiento de inventarios	-	-	g2) Provisión para Contingencias a Corto Plazo	-	-
g. Otros Activos Circulantes (g=g1+g2+g3+g4)	-	-	g3) Otras Provisiones a Corto Plazo	-	-
g1) Valores en Garantía	-	-	h. Otros Pasivos a Corto Plazo (h=h1+h2+h3)	-	7,364
g2) Bienes en Garantía (excluye depósitos de fondos)	-	-	h1) Ingresos por Clasificar	-	-
g3) Bienes Derivados de Embargos, Decesos, Aseguramientos y Dación en Pago	-	-	h2) Revaluación por Participar	-	-
g4) Adquisición con Fondos de Terceros	-	-	h3) Otros Pasivos Circulantes	-	7,364
IA. Total de Activos Circulantes (IA = a + b + c + d + e + f + g)	146,538,794	57,368,128	IIA. Total de Pasivos Circulantes (IIA = a + b + c + d + e + f + g + h)	237,855,825	299,047,583
Activo No Circulante			Pasivo No Circulante		
a. Inversiones Financieras a Largo Plazo	58,943,037	44,821,016	a. Cuentas por Pagar a Largo Plazo	229,826,075	229,061,956
b. Derechos a Recibir Efectivo o Equivalentes a Largo Plazo	-	-	b. Documentos por Pagar a Largo Plazo	-	-



MUNICIPIO DE GENERAL ESCOBEDO
NUEVO LEON



Escobedo
Gobierno Municipal 2019-2021

Estado de Situación Financiera Detallado - LDF Al 30 de Junio de 2019 y al 31 de Diciembre de 2018 (PESOS)					
Concepto (c)	2019	2018	Concepto (c)	2019	2018
c. Bienes Inmuebles, Infraestructura y Construcciones en Proceso	291,949,834	223,802,351	c. Deuda Pública a Largo Plazo		
d. Bienes Muebles	95,333,287	90,431,418	d. Pasivos Diferidos a Largo Plazo		
e. Activos Intangibles	132,240	132,240	e. Fondos y Bienes de Terceros en Garantía y/o en Administración a Largo Plazo		
f. Depreciación, Deterioro y Amortización Acumulada de Bienes	20,045,130	20,045,330	f. Provisiones a Largo Plazo		
g. Activos Diferidos					
h. Estimación por Pérdida o Deterioro de Activos no Circulantes			IIB. Total de Pasivos No Circulantes (IIB = a + b + c + d + e + f)	228,838,078	228,961,988
i. Otros Activos no Circulantes			II. Total del Pasivo (II = IA + IIB)	486,481,900	529,008,542
IB. Total de Activos No Circulantes (IB = a + b + c + d + e + f + g + h + i)	423,713,462	328,541,696	HACIENDA PÚBLICA/PATRIMONIO		
			IIIA. Hacienda Pública/Patrimonio Contribuido (IIIA = a + b + c)		
			a. Aportaciones		
			b. Donaciones de Capital		
			c. Actualización de la Hacienda Pública/Patrimonio		
			IIIB. Hacienda Pública/Patrimonio Generado (IIIB = a + b + c + d + e)	183,771,347	133,898,718
			a. Resultados del Ejercicio (Ahorro Desahorro)	251,798,800	168,265,207
			b. Resultados de Ejercicios Anteriores	134,342,024	151,752,917
			c. Revalúos		
			d. Reservas		
			e. Rectificaciones de Resultados de Ejercicios Anteriores	13,685,490	453,217,842
			IIIC. Exceso o Insuficiencia en la Actualización de la Hacienda Pública/Patrimonio (IIIC=a+b)		
			a. Resultado por Posición Monetaria		
			b. Resultado por Tenencia de Activos no Monetarios		
			III. Total Hacienda Pública/Patrimonio (III = IIIA + IIIB + IIIC)	183,771,347	133,898,718
I. Total del Activo (I = IA + IB)	570,253,247	385,909,824	IV. Total del Pasivo y Hacienda Pública/Patrimonio (IV = II + III)	570,253,247	385,909,824



MUNICIPIO DE GENERAL ESCOBEDO
NUEVO LEON



Informe Analítico de la Deuda Pública y Otros Pasivos - LDF							
Al 30 de Junio de 2019							
(PESOS)							
Denominación de la Deuda Pública y Otros Pasivos (c)	Saldo al 31 de diciembre de 2018-1 (d)	Disposiciones del Periodo (e)	Amortizaciones del Periodo (f)	Revaluaciones, Reclasificaciones y Otras	Saldo Final del Periodo (h) h=d+e-f+g	Pago de Intereses del Periodo (i)	Pago de Comisiones y demás costos asociados durante el
1. Deuda Pública (1=A+B)	229,961,958		645,037		229,316,919	11,431,161	
A. Corto Plazo (A=a1+a2+a3)	1,335,881	-	645,037	-	690,844	11,431,161	
b1) Instituciones de Crédito:	1,335,881	-	645,037	-	690,844	11,431,161	
BANOBRAS 13191 REESTRUCTURA	1,169,133	-	554,522	-	604,611	10,004,295	
BANOBRAS 13192 REESTRUCTURA	166,748	-	80,515	-	86,233	1,426,865	
a2) Títulos y Valores	-	-	-	-	-	-	
a3) Arrendamientos Financieros	-	-	-	-	-	-	
B. Largo Plazo (B=b1+b2+b3)	228,626,075	-	-	-	228,626,075	-	
b1) Instituciones de Crédito:	228,626,075	-	-	-	228,626,075	-	
BANOBRAS	-	-	-	-	-	-	
BANOBRAS 13191 REESTRUCTURA	200,088,409	-	-	-	200,088,409	-	
BANOBRAS 13192 REESTRUCTURA	28,537,665	-	-	-	28,537,665	-	
b2) Títulos y Valores	-	-	-	-	-	-	
b3) Arrendamientos Financieros	-	-	-	-	-	-	
2. Otros Pasivos							
3. Total de la Deuda Pública y Otros Pasivos (3=1+2)							
4. Deuda Contingente 1 (informativo)							
A. Deuda Contingente 1							
B. Deuda Contingente 2							
C. Deuda Contingente XX							
5. Valor de Instrumentos Bono Cupón Cero 2							
A. Instrumento Bono Cupón Cero 1							
B. Instrumento Bono Cupón Cero 2							
C. Instrumento Bono Cupón Cero XX							

Obligaciones a Corto Plazo (k)	Monto Contratado (l)	Plazo Pactado (m)	Tasa de Interés (n)	Comisiones y Costos Relacionados (o)	Tasa Efectiva (p)
6. Obligaciones a Corto Plazo (informativo)					
BANOBRAS	202,277,724	300	TIE+1.34		TIE+1.72
BANOBRAS	28,848,917	300	TIE+1.34		TIE+1.72



MUNICIPIO DE GENERAL ESCOBEDO
NUEVO LEON



Escobedo
Gobierno Municipal 1988-2021

Balance Presupuestario - LDF Al 30 de Junio 2019 (b) (PESOS)			
Concepto (a)	Estimador Aprobado (b)	Devengado	Recaudador Pagado
A. Ingresos Totales (A = A1+A2+A3)	1,337,391,827	781,711,674	781,711,674
A1. Ingresos de Libre Disposición	949,430,574	509,838,562	509,838,562
A2. Transferencias Federales Etiquetadas	387,961,253	241,875,113	241,875,113
A3. Financiamiento Neto	-	-	-
B. Egresos Presupuestarios¹ (B = B1+B2)	1,215,218,844	571,731,125	412,586,148
B1. Gasto No Etiquetado (sin incluir Amortización de la Deuda Pública)	1,019,536,826	461,050,342	293,812,034
B2. Gasto Etiquetado (sin incluir Amortización de la Deuda Pública)	295,682,018	120,680,783	118,774,094
C. Remanentes del Ejercicio Anterior (C = C1 + C2)	93,673,226	18,498,499	18,498,499
C1. Remanentes de Ingresos de Libre Disposición aplicados en el periodo	93,673,226	18,498,499	18,498,499
C2. Remanentes de Transferencias Federales Etiquetadas aplicados en el periodo	-	-	-
I. Balance Presupuestario (I = A - B + C)	116,046,209	198,479,048	357,624,025
II. Balance Presupuestario sin Financiamiento Neto (II = I - A3)	116,046,209	198,479,048	357,624,025
III. Balance Presupuestario sin Financiamiento Neto y sin Remanentes del Ejercicio Anterior (III = II - C)	22,172,983	179,980,550	339,125,526

Concepto	Aprobado	Devengado	Pagado
E. Intereses, Comisiones y Gastos de la Deuda (E = E1+E2)	20,837,102	11,431,161	11,431,161
E1. Intereses, Comisiones y Gastos de la Deuda con Gasto No Etiquetado	-	-	-
E2. Intereses, Comisiones y Gastos de la Deuda con Gasto Etiquetado	20,837,102	11,431,161	11,431,161
IV. Balance Primario (IV = III + E)	43,010,085	191,411,710	350,556,687

Concepto	Estimador Aprobado	Devengado	Recaudador Pagado
F. Financiamiento (F = F1 + F2)	-	-	-
F1. Financiamiento con Fuente de Pago de Ingresos de Libre Disposición	-	-	-
F2. Financiamiento con Fuente de Pago de Transferencias Federales Etiquetadas	-	-	-
G. Amortización de la Deuda (G = G1 + G2)	1,335,881	-	-
G1. Amortización de la Deuda Pública con Gasto No Etiquetado	1,335,881	-	-
G2. Amortización de la Deuda Pública con Gasto Etiquetado	-	-	-
A3. Financiamiento Neto (A3 = F - G)	1,335,881	-	-

Concepto	Estimador Aprobado	Devengado	Recaudador Pagado
A1. Ingresos de Libre Disposición	949,430,574	509,838,562	509,838,562
A3.1 Financiamiento Neto con Fuente de Pago de Ingresos de Libre Disposición (A3.1 = F1 - G1)	-	-	-
F1. Financiamiento con Fuente de Pago de Ingresos de Libre Disposición	-	-	-
G1. Amortización de la Deuda Pública con Gasto No Etiquetado	-	-	-
B1. Gasto No Etiquetado (sin incluir Amortización de la Deuda Pública)	959,554,194	16,507,825	299,575,366
C1. Remanentes de Ingresos de Libre Disposición aplicados en el periodo	-	-	-
V. Balance Presupuestario de Recursos Disponibles (V = A1 + A3.1 - B1 + C1)	9,823,620	493,328,734	210,461,196
VI. Balance Presupuestario de Recursos Disponibles sin Financiamiento Neto (VI = V - A3.1)	9,823,620	493,328,734	210,461,196

Concepto	Estimador Aprobado	Devengado	Recaudador Pagado
A2. Transferencias Federales Etiquetadas	387,961,253	241,875,113	241,875,113
A3.2 Financiamiento Neto con Fuente de Pago de Transferencias Federales Etiquetadas (A3.2 = F2 - G2)	22,172,983	11,431,161	11,431,161
F2. Financiamiento con Fuente de Pago de Transferencias Federales Etiquetadas	-	-	-
G2. Amortización de la Deuda Pública con Gasto Etiquetado	22,172,983	11,431,161	11,431,161
B2. Gasto Etiquetado (sin incluir Amortización de la Deuda Pública)	295,682,018	120,680,783	118,774,094
C2. Remanentes de Transferencias Federales Etiquetadas aplicados en el periodo	93,673,226	18,498,499	18,498,499
VII. Balance Presupuestario de Recursos Etiquetados (VII = A2 + A3.2 - B2 + C2)	163,079,477	128,281,688	130,166,367
VIII. Balance Presupuestario de Recursos Etiquetados sin Financiamiento Neto (VIII = VII - A3.2)	186,152,461	129,892,829	141,597,517



MUNICIPIO DE GENERAL ESCOBEDO
NUEVO LEON



Estado Analítico de Ingresos Detallado - LDF Al 30 de Junio de 2019 (b) (PESOS)						
Concepto (a)	Ingresos					Diferencia (b)
	Estimado (b)	Ampliaciones/ (Reducciones)	Modificado	Devengado	Recaudado	
Ingresos de Libre Disposición						
A. Impuestos	281,102,758	-	281,102,758	174,786,792	174,786,792	106,315,967
B. Cuotas y Aportaciones de Seguridad Social	-	-	-	1,707	1,707	1,707
C. Contribuciones de Mejoras	57,846,889	-	57,846,889	26,870,917	26,870,917	30,975,972
D. Derechos	15,106,804	-	15,106,804	587,190	587,190	14,519,614
E. Productos	48,707,318	-	48,707,318	22,323,961	22,323,961	27,383,357
F. Aprovechamientos	-	-	-	-	-	-
G. Ingresos por Ventas de Bienes y Servicios	-	-	-	-	-	-
H. Participaciones (H1+H2+H3+H4+H5+H6+H7+H8+H9+H10+H11)	489,045,810	-	489,045,810	257,737,885	257,737,885	231,307,925
H1) Fondo General de Participaciones	400,898,840	-	400,898,840	157,486,485	157,486,485	243,412,355
H2) Fondo de Fomento Municipal	40,508,517	-	40,508,517	26,114,977	26,114,977	14,393,540
H3) Fondo de Focalización y Reactivación	-	-	-	6,891,888	6,891,888	6,891,888
H4) Fondo de Compensación	-	-	-	-	-	-
H5) Fondo de Estabilización de Hidrocarburos	841,585	-	841,585	519,414	519,414	322,171
H6) Impuesto Especial Sobre Producción y Servicios	9,885,241	-	9,885,241	5,664,728	5,664,728	4,220,513
H7) 0.132% de la Recaudación Federal Participada	-	-	-	-	-	-
H8) 3.17% Sobre Extracción de Petróleo	-	-	-	-	-	-
H9) Gasolina y Diesel	-	-	-	7,803,387	7,803,387	7,803,387
H10) Fondo del Impuesto Sobre la Renta	21,811,833	-	21,811,833	53,357,008	53,357,008	31,545,175
H11) Fondo de Estabilización de los Ingresos de las Entidades Federativas	-	-	-	-	-	-
I. Incentivos Derivados de la Colaboración Fiscal (I1+I2+I3+I4)	36,821,190	-	36,821,190	8,319,969	8,319,969	28,501,221
I1) Tenencia o Uso de Vehículos	16,582,179	-	16,582,179	1,464,880	1,464,880	15,117,299
I2) Fondo de Compensación ISAN	-	-	-	-	-	-
I3) Impuesto Sobre Automóviles Nuevos	11,289,711	-	11,289,711	5,413,898	5,413,898	5,875,813
I4) Fondo de Compensación de Regiones Intermedias	-	-	-	-	-	-
J. Otros Incentivos Económicos (control estudiantil)	28,175,306	-	28,175,306	2,821,111	2,821,111	25,354,195
K. Transferencias	-	-	-	-	-	-
L. Concesiones	-	-	-	-	-	-
L1) Otras Concesiones y Subsidios	-	-	-	-	-	-
M. Otros Ingresos de Libre Disposición (L+M1+M2)	-	-	-	23,808,183	23,808,183	-
M1) Participaciones en Ingresos Locales	-	-	-	-	-	-
M2) Otros Ingresos de Libre Disposición	-	-	-	23,808,183	23,808,183	-
I. Total de Ingresos de Libre Disposición (I+J+K+L+M)	949,436,674	-	949,436,674	609,638,982	609,638,982	489,827,692
Ingresos Especiales de Ingresos de Libre Disposición						
Transferencias Federales Ejecutadas						
A. Aportaciones (A1+A2+A3+A4+A5+A6+A7+A8)	326,452,378	-	326,452,378	200,701,206	200,701,206	125,751,172
A1) Fondo de Aportaciones para la Educación y Salud	49,345,295	-	49,345,295	32,499,285	32,499,285	16,846,010
A2) Fondo de Aportaciones para la Infraestructura Social	270,838,483	-	270,838,483	148,599,798	148,599,798	122,238,685
A3) Fondo de Aportaciones para el Fortalecimiento de los Municipios y de las Demarcaciones Territoriales del Distrito Federal	15,247,599	-	15,247,599	21,602,385	21,602,385	6,354,787
A4) Fondo de Aportaciones para la Educación Tecnológica y de Adultos	-	-	-	-	-	-
A5) Fondo de Aportaciones para la Seguridad Pública de los Estados y del Distrito Federal	-	-	-	-	-	-
A6) Fondo de Aportaciones para el Fortalecimiento de las Entidades Federativas	-	-	-	-	-	-
B. Concesiones (B1+B2+B3+B4)	8,558,964	-	8,558,964	18,707,152	18,707,152	10,149,189
B1) Concesiones de Protección Social en Salud	-	-	-	-	-	-
B2) Concesiones de Descentralización	8,558,964	-	8,558,964	18,707,152	18,707,152	10,149,189
B3) Concesiones de Reorganización	-	-	-	-	-	-
B4) Otras Concesiones y Subsidios	-	-	-	-	-	-
C. Fondos Destinados de Aportaciones (C1+C2)	-	-	-	-	-	-
C1) Fondo para Entidades Federativas y Municipios Productores de Hidrocarburos	-	-	-	-	-	-
C2) Fondo Afianzo	-	-	-	-	-	-
D. Transferencias, Subsidios y Subvenciones, y Pensiones y Jubilaciones	-	-	-	-	-	-
E. Otras Transferencias Federales Ejecutadas	43,849,812	-	43,849,812	21,488,754	21,488,754	22,361,058
II. Total de Transferencias Federales Ejecutadas (I + A + B + C + D + E)	387,961,282	-	387,961,282	241,875,112	241,875,112	146,086,170
III. Ingresos Derivados de Financiamientos (III = A)						
A. Ingresos Derivados de Financiamientos	-	-	-	-	-	-
IV. Total de Ingresos (IV = I + II + III)	1,337,397,957	-	1,337,397,957	781,711,674	781,711,674	605,686,325
Datos Informativos						
1. Ingresos Derivados de Financiamientos con Fuente de Pago de Ingresos de Libre Disposición	-	-	-	-	-	-
2. Ingresos Derivados de Financiamientos con Fuente de Pago de Transferencias Federales Ejecutadas	-	-	-	-	-	-
3. Ingresos Derivados de Financiamientos (3 = 1 + 2)	-	-	-	-	-	-



MUNICIPIO DE GENERAL ESCOBEDO
NUEVO LEON



Estado Analítico del Ejercicio del Presupuesto de Egresos Detallado - LDF Clasificación por Objeto del Gasto (Capítulo y Concepto) Al 30 de Junio de 2019 (b) (PESOS)						
Concepto (a)	Egresos					Subtervenio (a)
	Aprobado (b)	Ampliaciones (Revoluciones) (c)	Modificado (d)	Devengado (e)	Pagado (f)	
D. Deuda No Estructurada (D=0+0+0+0+0+0+0)	1,019,538,528	7,847,777	1,011,686,049	462,812,271	397,552,603	548,842,779
A. Servicios Personales (A=1+2+3+4+5+6+7)	287,688,839	6,996,814	294,685,653	112,752,812	111,583,524	168,900,513
a1) Remuneraciones al Personal de Cuentas Propias	252,195,279	7,162,570	259,357,849	88,742,819	88,943,732	168,202,583
a2) Remuneraciones al Personal de Cuentas Transferidas	-	-	-	-	-	-
a3) Remuneraciones Adicionales y Especiales	46,195,124	204,576	46,399,700	8,933,246	4,541,864	43,730,914
a4) Seguridad Social	8,110,900	362,127	8,473,027	4,577,459	4,390,587	4,504,998
a5) Otras Prestaciones Sociales y Económicas	27,381,536	32,384	27,413,920	13,796,430	13,000,433	13,987,507
a6) Provisiones	-	-	-	-	-	-
a7) Pago de Estímulos a Servidores Públicos	240,000	546,000	786,000	11,857	-	779,343
B. Materiales y Suministros (B=1+2+3+4+5+6+7+8+9)	81,683,981	3,875,626	85,559,607	44,626,949	32,108,182	81,282,830
b1) Materiales de Administración, Emisión de Documentos y Artículos Cívicos	14,350,363	2,168,359	16,518,722	4,312,889	3,789,192	3,844,238
b2) Alimentos y Utensilios	8,322,826	16,134	8,338,960	3,068,935	1,147,432	3,299,626
b3) Materias Primas y Materias de Producción y Comercialización	-	7,748	7,748	7,748	7,748	-
b4) Materiales y Artículos de Construcción y de Reparación	29,129,897	3,728,530	32,858,427	7,738,543	5,819,966	17,852,810
b5) Productos Químicos, Farmacéuticos y de Laboratorio	16,181,190	1,821,886	18,003,076	10,489,017	5,982,728	7,237,122
b6) Combustibles, Lubricantes y Aditivos	16,202,526	6,784,020	22,986,546	14,382,308	12,883,734	12,883,843
b7) Vestuario, Efectos, Premios de Producción y Artículos Deportivos	4,782,352	586,875	5,369,227	2,388,590	2,581,682	1,918,548
b8) Materiales y Suministros Para Seguridad	-	-	-	-	-	-
b9) Herramientas, Refacciones y Accesorios Menores	5,973,825	684,303	6,658,128	1,947,819	1,308,822	2,545,484
C. Servicios Generales (C=1+2+3+4+5+6+7+8+9)	312,452,886	24,898,073	337,350,959	201,833,881	144,811,898	136,300,188
c1) Servicios Básicos	13,760,569	14,217,102	27,977,671	7,768,179	8,034,517	20,228,573
c2) Servicios de Arrendamiento	5,008,261	5,265,395	10,273,656	16,402,640	12,018,442	1,876,204
c3) Servicios Profesionales, Científicos, Técnicos y Otros Servicios	64,175,190	5,032,943	69,208,133	40,211,680	21,247,848	18,426,082
c4) Servicios Financieros, Bancarios y Comerciales	16,588,438	1,750,824	18,339,262	20,238,889	16,864,275	363,491
c5) Servicios de Instalación, Reparación, Mantenimiento y Conservación	149,799,417	3,159,780	152,959,197	85,331,919	62,820,225	64,987,277
c6) Servicios de Comunicación Social y Publicidad	17,386,330	391,881	17,778,211	6,480,260	8,222,685	7,303,688
c7) Servicios de Transporte y Viajes	1,810,206	342,154	2,152,360	1,521,000	1,428,317	321,238
c8) Servicios Oficiales	21,604,817	1,894,871	23,499,688	17,223,587	13,128,885	16,128,830
c9) Otros Servicios Generales	10,846,802	34,152	10,880,954	2,447,824	3,847,824	7,488,234
D. Transferencias, Asignaciones, Subsidios y Otras Ayudas (D=1+2+3+4+5+6+7+8)	8,203,344	480,483	8,683,827	3,184,884	2,748,277	4,548,277
d1) Transferencias Internas y Asignaciones al Sector Público	-	-	-	-	-	-
d2) Transferencias al Resto del Sector Público	-	-	-	-	-	-
d3) Subsidios y Subvenciones	-	-	-	-	-	-
d4) Ayudas Sociales	8,203,344	480,483	8,683,827	3,184,884	2,748,277	4,548,277
d5) Pensiones y Jubilaciones	-	-	-	-	-	-
d6) Transferencias a Fideicomisos, Mandatos y Otros Análogos	-	-	-	-	-	-
d7) Transferencias a la Seguridad Social	-	-	-	-	-	-
d8) Donativos	-	-	-	-	-	-
d9) Transferencias al Extranjero	-	-	-	-	-	-
E. Bienes Muebles, Inmuebles e Intangibles (E=1+2+3+4+5+6+7+8+9)	48,773,416	277,717	49,051,133	8,883,086	86,280	42,898,227
e1) Mobiliario y Equipo de Administración	13,027,858	2,326,460	15,354,318	3,812,844	27,840	7,494,531
e2) Mobiliario y Equipo Educativo y Recreativo	-	237,597	237,597	207,121	12,860	25,479
e3) Equipo e Instrumentos Médicos y de Laboratorio	-	8,258	8,258	-	-	8,258
e4) Vehículos y Equipo de Transporte	20,280,056	2,844,200	23,124,256	446,800	-	16,854,088
e5) Equipo de Defensa y Seguridad	-	2,891,486	2,891,486	538,174	-	3,286,321
e6) Maquinaria, Otro Equipo y Herramientas	16,000,000	854,153	16,854,153	1,488,428	38,880	14,944,726
e7) Bienes Muebles	-	-	-	-	-	-
e8) Bienes Inmuebles	490,582	31,830	522,412	38,880	-	423,324
e9) Activos Intangibles	-	-	-	-	-	-
F. Verificación Pública (F=1+2+3)	388,435,474	8,883,842	397,319,316	82,837,998	3,018,488	121,244,838
f1) Otros Públicos en Beneficio de Otros Públicos	112,700,000	88,367,411	201,067,411	79,352,830	3,018,488	83,944,882
f2) Otros Públicos en Beneficio Propio	38,735,474	36,000,483	74,735,957	2,284,788	-	27,400,234
f3) Proyectos Productivos y Acciones de Fomento	-	-	-	-	-	-
G. Inversiones Financieras y Otras Provisiones (G=1+2+3+4+5+6+7)	-	-	-	-	-	-
g1) Inversiones Para el Fomento de Actividades Productivas	-	-	-	-	-	-
g2) Acciones y Participaciones de Capital	-	-	-	-	-	-
g3) Compra de Títulos y Valores	-	-	-	-	-	-
g4) Concesión de Préstamos	-	-	-	-	-	-
g5) Inversiones en Fideicomisos, Mandatos y Otros Análogos	-	-	-	-	-	-
Fideicomisos de Depósitos Naturales (Informativo)	-	-	-	-	-	-
g6) Otras Inversiones Financieras	-	-	-	-	-	-
g7) Provisiones para Contingencias y Otras Ergonomías Especiales	-	-	-	-	-	-
H. Participaciones y Aportaciones (H=1+2+3)	-	83,807	83,807	83,807	83,807	-
h1) Participaciones	-	83,807	83,807	83,807	83,807	-
h2) Aportaciones	-	-	-	-	-	-
h3) Convenios	-	-	-	-	-	-
I. Deuda Pública (I=1+2+3+4+5+6+7)	86,182,832	24,286,888	110,469,720	11,781,828	2,738,814	24,021,868
i1) Amortización de la Deuda Pública	-	-	-	-	-	-
i2) Intereses de la Deuda Pública	-	-	-	-	-	-
i3) Comisiones de la Deuda Pública	-	-	-	-	-	-
i4) Costos de la Deuda Pública	-	-	-	-	-	-
i5) Costo por Certificados	-	-	-	-	-	-
i6) Apagos Financieros	-	-	-	-	-	-
i7) Adquisición de Emissiones Financieras Anteriores (ADEFAE)	86,182,832	24,286,888	110,469,720	11,781,828	2,738,814	24,021,868



MUNICIPIO DE GENERAL ESCOBEDO
NUEVO LEÓN



Estado Analítico del Ejercicio del Presupuesto de Egresos Detallado - LDF						
Clasificación por Objeto del Gasto (Capítulo y Concepto)						
Al 30 de Junio de 2019 (b)						
A. Gasto Ejecutado (A=1+2+3+4+5+6+7)	317,895,802	2,751,214	320,888,218	132,111,943	130,205,254	188,444,272
A. Servicios Personales (A=1+2+3+4+5+6+7)	101,227,357	83,535,462	186,282,839	68,708,514	66,708,514	87,597,325
a1) Remuneraciones al Personal de Carácter Permanente	101,227,357	83,535,462	186,282,839	68,708,514	66,708,514	87,597,325
a2) Remuneraciones al Personal de Carácter Transitorio	-	-	-	-	-	-
a3) Remuneraciones Adicionales y Especiales	-	-	-	-	-	-
a4) Seguridad Social	-	-	-	-	-	-
a5) Otras Prestaciones Sociales y Económicas	-	-	-	-	-	-
a6) Pensiones	-	-	-	-	-	-
a7) Pago de Estipendio a Servidores Públicos	-	-	-	-	-	-
B. Materiales y Suministros (B=8+9+10+11+12+13+14+15)	16,980,000	16,614,727	3,885,273	5,826,121	5,885,273	88,141
b1) Materiales de Administración, Envases de Documentos y Artículos Oficiales	-	-	-	-	-	-
b2) Materiales y Suministros	-	-	-	-	-	-
b3) Materiales Primos y Materiales de Producción y Comercialización	-	-	-	-	-	-
b4) Materiales y Artículos de Construcción y de Reparación	-	-	-	-	-	-
b5) Productos Químicos, Farmacéuticos y de Laboratorio	-	-	-	-	-	-
b6) Combustibles, Lubricantes y Aditivos	16,980,000	16,614,727	3,885,273	5,826,273	5,885,273	-
b7) Vehículos, Bienes, Préndas de Protección y Artículos Deportivos	-	200,000	200,000	142,850	-	88,141
b8) Materiales y Suministros Para Seguridad	-	-	-	-	-	-
b9) Herramientas, Refacciones y Accesorios Mecánicos	-	-	-	-	-	-
C. Servicios Generales (C=1+2+3+4+5+6+7+8+9)	128,888,143	83,212,701	77,848,443	44,467,387	44,385,207	33,175,495
c1) Servicios Básicos	88,000,000	33,423,338	41,578,872	28,838,304	28,838,304	11,740,338
c2) Servicios de Arrendamiento	21,600,000	11,802,098	9,647,842	9,647,842	9,647,842	-
c3) Servicios Profesionales, Científicos, Técnicos y Otros Servicios	-	208,054	208,054	207,734	123,054	520
c4) Servicios Financieros, Bancarios y Corresponsales	-	-	-	-	-	-
c5) Servicios de Impresión, Reprografía, Mantenimiento y Conservación	44,288,143	18,140,389	26,213,774	4,779,248	4,779,248	21,427,826
c6) Servicios de Comunicación Social y Publicidad	-	-	-	-	-	-
c7) Servicios de Transporte y Viáticos	-	-	-	-	-	-
c8) Servicios Clínicos	-	-	-	-	-	-
c9) Otros Servicios Generales	-	-	-	-	-	-
II. Transferencias, Asignaciones, Subsidios y Otras Ayudas (D=1+2+3+4+5+6+7)	-	-	-	-	-	-
d1) Transferencias Internas y Asignaciones al Sector Público	-	-	-	-	-	-
d2) Transferencias al Resto del Sector Público	-	-	-	-	-	-
d3) Subsidios y Subvenciones	-	-	-	-	-	-
d4) Ayudas Sociales	-	-	-	-	-	-
d5) Pensiones y Jubilaciones	-	-	-	-	-	-
d6) Transferencias a Fideicomisos, Mandatos y Otros Análogos	-	-	-	-	-	-
d7) Transferencias a la Seguridad Social	-	-	-	-	-	-
d8) Donativos	-	-	-	-	-	-
d9) Transferencias al Exterior	-	-	-	-	-	-
E. Bienes Muebles, Intangibles e Intangibles (E=1+2+3+4+5+6+7+8+9)	-	830,010	830,010	830,000	-	10
e1) Mobiliario y Equipo de Administración	-	830,010	830,010	830,000	-	10
e2) Mobiliario y Equipo Educativo y Recreativo	-	-	-	-	-	-
e3) Equipo e Instrumentos Médicos y de Laboratorio	-	-	-	-	-	-
e4) Vehículos y Equipo de Transporte	-	-	-	-	-	-
e5) Equipo de Defensa y Seguridad	-	-	-	-	-	-
e6) Maquinaria, Otro Equipo y Herramientas	-	-	-	-	-	-
e7) Activos Biológicos	-	-	-	-	-	-
e8) Bienes Intangibles	-	-	-	-	-	-
e9) Activos Intangibles	-	-	-	-	-	-
F. Inversión Pública (F=1+2+3)	48,000,018	982,150	47,838,868	748,100	-	48,810,918
f1) Obras Públicas en Bienes de Dominio Público	48,000,018	982,150	47,838,868	748,100	-	48,810,918
f2) Obras Públicas en Bienes Propios	-	-	-	-	-	-
f3) Proyectos Productivos y Acciones de Fomento	-	-	-	-	-	-
G. Inversiones Financieras y Otras Provisiones (G=1+2+3+4+5+6+7)	-	-	-	-	-	-
g1) Inversiones Para el Fomento de Actividades Productivas	-	-	-	-	-	-
g2) Acciones y Participaciones de Capital	-	-	-	-	-	-
g3) Compra de Títulos y Valores	-	-	-	-	-	-
g4) Comisiones de Préstamos	-	-	-	-	-	-
g5) Inversiones en Fideicomisos, Mandatos y Otros Análogos	-	-	-	-	-	-
g6) Adquisición de Derechos Naturales (Informativos)	-	-	-	-	-	-
g7) Otras Inversiones Financieras	-	-	-	-	-	-
g8) Provisiones para Contingencias y Otras Exposiciones Especiales	-	-	-	-	-	-
H. Participaciones y Aportaciones (H=1+2+3)	-	-	-	-	-	-
h1) Participaciones	-	-	-	-	-	-
h2) Aportaciones	-	-	-	-	-	-
h3) Convenios	-	-	-	-	-	-
I. Deuda Pública (I=1+2+3+4+5+6+7)	22,172,863	-	22,172,863	11,431,161	11,431,161	10,741,822
i1) Amortización de la Deuda Pública	1,335,881	-	1,335,881	-	-	1,335,881
i2) Intereses de la Deuda Pública	20,837,110	-	20,837,110	11,431,161	11,431,161	9,405,941
i3) Comisiones de la Deuda Pública	-	-	-	-	-	-
i4) Gastos de la Deuda Pública	-	-	-	-	-	-
i5) Costo por Coberturas	-	-	-	-	-	-
i6) Apoyo Financiero	-	-	-	-	-	-
i7) Adesivos de Comisiones Fiscales Adicionales (ADEFAS)	-	-	-	-	-	-
B. Total de Egresos (B = I + R)	1,337,381,837.38	5,180,883	1,332,211,205	864,924,214	427,798,823	737,381,881



MUNICIPIO DE GENERAL ESCOBEDO
NUEVO LEON



Escobedo
Gobierno Municipal 2018-2021

Estado Analítico del Ejercicio del Presupuesto de Egresos Detallado - LDF
Clasificación Administrativa
Al 30 de Junio de 2019 (b)
(PESOS)

Concepto (c)	Egresos					Subejercicio (e)
	Aprobado (d)	Ampliaciones/ (Reducciones)	Modificado	Devengado	Pagado	
I. Gasto No Etiquetado (I=A+B+C+D+E+F+G+H)	997,196,797	14,458,252	1,011,655,049	462,812,271	297,550,669	548,842,778
PRESIDENCIA MUNICIPAL	38,344,804	9,917,820	48,262,424	28,182,568	22,552,098	20,079,856
AYUNTAMIENTO	88,748,167	2,051,435	66,696,732	31,352,388	29,146,455	35,344,345
DESARROLLO SOCIAL	90,970,949	9,091,814	100,062,764	61,893,157	43,349,543	38,169,606
TESORERIA Y FINANZAS	145,444,475	39,189,404	106,255,072	49,000,310	26,517,580	57,254,762
SERVICIOS ADMINISTRATIVOS	52,455,756	895,283	51,560,473	22,717,845	21,708,649	28,842,628
SERVICIOS MUNICIPALES	210,978,638	9,586,501	201,412,135	85,083,835	62,615,993	116,328,299
SRIA. DESARROLLO URB. Y ECO.	243,990,086	53,483,481	297,483,567	123,683,827	38,992,424	173,799,740
SEGURIDAD PUBLICA	142,054,997	6,802,871	135,252,126	58,295,324	50,427,027	76,955,602
SRIA. DE PLANEACION Y DES. URB.	4,208,925	460,832	4,669,757	2,601,817	2,240,900	2,067,940
II. Gasto Etiquetado (II=A+B+C+D+E+F+G+H)	340,195,031	19,638,815	320,556,216	132,111,943	130,205,254	188,444,273
PRESIDENCIA MUNICIPAL	-	-	-	-	-	-
AYUNTAMIENTO	-	-	-	-	-	-
DESARROLLO SOCIAL	-	-	-	-	-	-
TESORERIA Y FINANZAS	22,400,000	227,017	22,172,983	11,431,161	11,431,161	10,741,823
SERVICIOS ADMINISTRATIVOS	-	-	-	-	-	-
SERVICIOS MUNICIPALES	84,000,000	16,209,554	67,790,446	34,612,311	34,612,311	33,178,135
SRIA. DESARROLLO URB. Y ECO.	46,995,519	671,204	47,666,722	955,884	123,054	46,910,639
SEGURIDAD PUBLICA	166,799,512	4,073,448	182,726,064	85,112,587	84,038,729	97,613,476
III. Total de Egresos (III = I + II)	1,337,391,828	5,180,563	1,332,211,265	594,924,214	427,755,923	737,287,051



MUNICIPIO DE GENERAL ESCOBEDO
NUEVO LEON



Estado Analítico del Ejercicio del Presupuesto de Egresos Detallado - LDF Clasificación Funcional (Finalidad y Función) 30 de Junio de 2019 (b) (PESOS)						
Concepto (a)	Egresos					Subtotal (h)
	Aprobado (b)	Ampliaciones/Reducciones (c)	Modificado (d)	Devengado (e)	Pagado (f)	
I. Gasto no Etiquetado (I=A+B+C)	897,196,797	14,488,252	1,011,685,049	952,612,371	297,689,889	948,843,716
A. Gobierno (A=1+2+3+4+5+6+7+8)	373,338,749	13,748,521	387,087,270	169,541,386	121,476,592	217,144,592
a1) Legislación	31,138,669	498,861	31,637,530	14,208,907	12,309,877	19,328,543
a2) Justicia	2,300,983	25,951	2,326,934	824,405	824,405	1,502,527
a3) Coordinación de la Política de Gobierno	192,549,692	2,762,470	195,312,162	108,548,559	79,670,524	76,101,323
a4) Relaciones Exteriores	-	-	-	-	-	-
a5) Asuntos Financieros y Hacienda	14,207,693	609,351	14,817,044	7,183,919	7,183,919	7,903,699
a6) Seguridad Nacional	-	-	-	-	-	-
a7) Asuntos de Orden Público y de Seguridad Interior	95,779,239	12,814,060	108,593,300	11,771,863	8,372,883	91,821,499
a8) Otros Servicios Generales	36,314,082	2,898,589	39,212,671	26,707,674	16,971,243	36,796,337
B. Desarrollo Social (B=9+10+11+12+13+14+15)	217,317,878	26,773,812	244,091,690	254,690,412	141,778,148	291,426,579
b1) Protección Ambiental	44,737,468	21,989,394	66,726,862	26,389,369	14,914,489	37,211,204
b2) Vivienda y Servicios a la Comunidad	302,207,385	15,399	302,222,784	195,177,884	73,589,919	197,044,873
b3) Salud	34,181,216	89,399	34,270,615	23,759,824	16,931,802	15,491,441
b4) Recreación, Cultura y Otras Manifestaciones Sociales	42,874,824	3,705,473	46,580,297	27,394,322	21,163,845	20,328,374
b5) Educación	-	-	-	-	-	-
b6) Protección Social	37,381,917	1,373,438	38,755,355	17,219,989	17,269,891	21,444,389
b7) Otros Asuntos Sociales	149,887	1,842,541	1,992,428	1,886,129	986,466	907,300
C. Desarrollo Económico (C=16+17+18+19+20+21+22+23)	46,372,738	1,588,008	47,960,746	21,283,263	21,766,482	16,299,488
c1) Asuntos Económicos, Comerciales y Laborales en General	-	939,000	939,000	939,000	939,000	-
c2) Agricultura, Silvicultura, Pesca y Caza	-	2,748	2,748	2,748	2,748	-
c3) Combustibles y Energía	35,752,006	2,082,791	37,834,797	20,919,163	18,649,382	13,691,882
c4) Minería, Manufacturas y Construcción	-	-	-	-	-	-
c5) Transporte	-	-	-	-	-	-
c6) Comunicaciones	88,894	3,789	92,683	4,708	4,708	59,837
c7) Turismo	-	-	-	-	-	-
c8) Ciencia, Tecnología e Innovación	-	-	-	-	-	-
c9) Otros Industriales y Otros Asuntos Económicos	8,792,938	872,217	9,665,155	2,702,648	2,702,648	2,947,947
D. Otras No Clasificadas en Funciones Anteriores (D=24+25+26)	95,858,816	27,964,770	123,823,586	14,808,757	10,811,976	34,914,153
d1) Transferencias de la Deuda Pública / Costo Financiero de la Deuda	-	-	-	-	-	-
d2) Transferencias, Participaciones y Aportaciones Entre Diferentes Niveles y Órganos de Gobierno	-	-	-	-	-	-
d3) Sancionamiento del Sistema Financiero	5,772,863	1,627,817	7,400,680	7,362,024	7,361,734	17,971
d4) Adelantos de Ejercicios Financieros Anteriores	60,185,952	24,637,732	84,823,684	7,356,693	3,132,242	33,668,157
II. Gasto Etiquetado (II=A+B+C)	340,198,031	16,638,619	356,836,650	123,111,943	136,295,254	199,444,217
A. Gobierno (A=1+2+3+4+5+6+7+8)	196,796,812	4,073,448	200,870,260	85,112,597	64,838,729	87,912,476
a1) Legislación	-	-	-	-	-	-
a2) Justicia	-	-	-	-	-	-
a3) Coordinación de la Política de Gobierno	-	-	-	-	-	-
a4) Relaciones Exteriores	-	-	-	-	-	-
a5) Asuntos Financieros y Hacienda	-	-	-	-	-	-
a6) Seguridad Nacional	-	-	-	-	-	-
a7) Asuntos de Orden Público y de Seguridad Interior	198,799,872	4,073,448	202,873,320	85,112,597	64,838,729	87,912,476
a8) Otros Servicios Generales	-	-	-	-	-	-
B. Desarrollo Social (B=9+10+11+12+13+14+15)	130,895,919	15,338,296	146,234,215	25,968,189	34,795,366	86,988,873
b1) Protección Ambiental	-	-	-	-	-	-
b2) Vivienda y Servicios a la Comunidad	130,895,919	15,338,296	146,234,215	25,968,189	34,795,366	86,988,873
b3) Salud	-	-	-	-	-	-
b4) Recreación, Cultura y Otras Manifestaciones Sociales	-	-	-	-	-	-
b5) Educación	-	-	-	-	-	-
b6) Protección Social	-	-	-	-	-	-
b7) Otros Asuntos Sociales	-	-	-	-	-	-
C. Desarrollo Económico (C=16+17+18+19+20+21+22+23)	32,406,000	327,017	32,733,017	11,431,161	11,431,161	16,741,823
c1) Asuntos Económicos, Comerciales y Laborales en General	-	-	-	-	-	-
c2) Agricultura, Silvicultura, Pesca y Caza	-	-	-	-	-	-
c3) Combustibles y Energía	-	-	-	-	-	-
c4) Minería, Manufacturas y Construcción	-	-	-	-	-	-
c5) Transporte	-	-	-	-	-	-
c6) Comunicaciones	-	-	-	-	-	-
c7) Turismo	-	-	-	-	-	-
c8) Ciencia, Tecnología e Innovación	-	-	-	-	-	-
c9) Otros Industriales y Otros Asuntos Económicos	32,406,000	327,017	32,733,017	11,431,161	11,431,161	16,741,823
D. Otras No Clasificadas en Funciones Anteriores (D=24+25+26)	27,430,000	327,017	27,757,017	11,431,161	11,431,161	16,741,823
d1) Transferencias de la Deuda Pública / Costo Financiero de la Deuda	-	-	-	-	-	-
d2) Transferencias, Participaciones y Aportaciones Entre Diferentes Niveles y Órganos de Gobierno	-	-	-	-	-	-
d3) Sancionamiento del Sistema Financiero	27,430,000	327,017	27,757,017	11,431,161	11,431,161	16,741,823
d4) Adelantos de Ejercicios Financieros Anteriores	-	-	-	-	-	-
III. Total de Egresos (III = I + II)	1,237,394,828	6,186,881	1,243,581,709	894,924,214	437,795,263	737,287,991



MUNICIPIO DE GENERAL ESCOBEDO
NUEVO LEON



Estado Analítico del Ejercicio del Presupuesto de Egresos Detallado - LDF
Clasificación de Servicios Personales por Categoría
Al 30 de Junio de 2019 (b)
(PESOS)

Concepto (c)	Egresos					Subejercicio (e)
	Aprobado (d)	Ampliaciones/ (Reducciones)	Modificado	Devengado	Pagado	
I. Gasto No Etiquetado (I=A+B+C+D+E+F)	287,658,939	- 5,996,814	281,668,125	112,752,612	111,183,824	171,426,360
A. Personal Administrativo y de Servicio Público	282,079,924	- 5,996,814	276,083,110	110,093,993	108,524,905	165,989,117
B. Magisterio	-	-	-	-	-	-
C. Servicios de Salud (C=c1+c2)	5,578,015	-	5,578,015	2,658,619	2,658,619	5,436,243
c1) Personal Administrativo	3,911,067	183,775	4,094,862	791,942	791,942	3,302,920
c2) Personal Médico, Paramédico y afín	4,000,000	-	4,000,000	1,866,677	1,866,677	2,133,323
D. Seguridad Pública	-	-	-	-	-	-
E. Gastos asociados a la implementación de nuevas leyes federales o reformas a las mismas (E = e1 + e2)	-	-	-	-	-	-
e1) Nombre del Programa o Ley 1	-	-	-	-	-	-
e2) Nombre del Programa o Ley 2	-	-	-	-	-	-
F. Sentencias laborales definitivas	-	-	-	-	-	-
II. Gasto Etiquetado (II=A+B+C+D+E+F)	101,227,357	65,035,482	166,262,839	68,705,514	68,705,514	87,557,325
A. Personal Administrativo y de Servicio Público	-	-	-	-	-	-
B. Magisterio	-	-	-	-	-	-
C. Servicios de Salud (C=c1+c2)	-	-	-	-	-	-
c1) Personal Administrativo	-	-	-	-	-	-
c2) Personal Médico, Paramédico y afín	-	-	-	-	-	-
D. Seguridad Pública	101,227,357	65,035,482	166,262,839	68,705,514	68,705,514	87,557,325
E. Gastos asociados a la implementación de nuevas leyes federales o reformas a las mismas (E = e1 + e2)	-	-	-	-	-	-
e1) Nombre del Programa o Ley 1	-	-	-	-	-	-
e2) Nombre del Programa o Ley 2	-	-	-	-	-	-
F. Sentencias laborales definitivas	-	-	-	-	-	-
III. Total del Gasto en Servicios Personales (III = I + II)	388,886,295	59,038,668	447,921,964	181,458,126	179,889,338	268,983,685



**RAMO 33 FONDO DE APORTACIONES PARA EL FORTALECIMIENTO
DE LOS MUNICIPIOS Y LAS DEMARCACIONES
TERRITORIALES DEL D.F.**



**INFORME DE AVANCE FÍSICO - FINANCIERO (PESOS)
PERIODO DEL 01 DE ABRIL AL 30 DE JUNIO DE 2019
NORMAL () INFORME DE GOBIERNO () TRIMESTRAL (X)**

ESTADO: NUEVO LEÓN.
MUNICIPIO: GRAL. MARIANO ESCOBEDO.
FONDO: FONDO DE FORTALECIMIENTO MUNICIPAL 2019.

FECHA DE ELABORACIÓN		
DIA	MES	AÑO
30	6	2019

PROGR AMA	SUBPRO GRAMA	Nº. DE OBRA	DESCRIPCIÓN DE LA OBRA	UBICACIÓN O LOCALIDAD	AVANCE ACUMULADO		FECHA DE INICIO Y TERMINO	INVERSIÓN APROBADA			INVERSIÓN EJERCIDA											
					PES.	FIN.		TOTAL	FEDERAL	ESTATAL	MUN.	PART.	TOTAL	FEDERAL	ESTATAL	MUN.	PART.					
			PAGO DE FINANCIAMIENTO			54%	54%	2019	22,400,000	22,400,000	0	0	0	0	0	12,076,198	12,076,198	0	0	0	0	
			AMORTIZACIÓN FINANCIARIA													645,037	645,037					
			INTERESES													11,431,161	11,431,161					
			SEGURIDAD PÚBLICA			45%	45%	2019	186,799,513	186,799,513	0	0	0	0	0	84,696,361	84,696,361	0	0	0	0	
			ROMERA													68,705,514	68,705,514					
			ARRENCAMIENTO													2,047,942	2,047,942					
			GASOLINA													3,065,273	3,065,273					
			MITO DE VEHICULOS													513,774	513,774					
			VIVIENDAS													142,859	142,859					
			SERVICIOS PÚBLICOS			99%	99%	2019	84,050,000	84,050,000	0	0	0	0	0	49,621,655	49,621,655	0	0	0	0	0
			ALUMBRADO PÚBLICO													27,722,681	27,722,681					
			RECOLECCIÓN DE RESIDUOS													15,795,967	15,795,967					
			RECEPCIÓN DE DESCHEDES													3,446,970	3,446,970					
			AGUA POTABLE													2,655,017	2,655,017					
			SUMA TOTAL						293,199,512	293,199,512	0	0	0	0	0	146,594,414	146,594,414	0	0	0	0	0

C.P. ERIBEL CESAR LEIJA FRANCO
SECRETARIO DE ADMINISTRACION, FINANZAS Y
TESORERO MUNICIPAL



MUNICIPIO DE GENERAL ESCOBEDO, N.L.
FONDO DE INFRAESTRUCTURA SOCIAL MUNICIPAL

INFORME DE AVANCE FÍSICO - FINANCIERO (PESOS)
PERIODO DEL 01 DE ENERO AL 30 JUNIO 2019
NORMAL () INFORME DE GOBIERNO () TRIMESTRAL (X)

ESTADO:	MUNICIPIO:	FONDO:	NUEVO LEÓN	GRAL. MARIANO ESCOBEDO	FONDO DE APORTACIONES PARA LA INFRAESTRUCTURA SOCIAL MUNICIPAL 2018	FECHA DE ELABORACIÓN										
						DIAS	MES	AÑO	ALCADUJAS							
No. DE OBRA	DESCRIPCIÓN DE LA OBRA	UBICACIÓN O LOCALIDAD	AVANCE ACUMULADO (%)	FECHA DE INICIO Y TERMINO	TOTAL	FEDERAL	ESTATAL	MUNICIPAL	PARTE	INVERSIÓN EJECUCIDA	FEDERAL	ESTATAL	MUNICIPAL	PARTE	FECHA DE APROBACIÓN	AÑO
FISM-01-18	HS. Agua Fría en varias calles (complemento)	Col. Andres Caballero	100%	100%	1,194,481.56	1,194,481.56				1,194,481.56	1,194,481.56				30	2019
FISM-03-18	HS. Drenaje Sanitario en varias calles (complemento)	Col. Andres Caballero	100%	100%	1,281,584.89	1,281,584.89				1,281,584.89	1,281,584.89				6	2019
FISM-05-18	Electrificación en calle Terminal y Haynes	Col. Fernando Anaya	100%	100%	873,122.84	873,122.84				873,122.84	873,122.84					
FISM-06-18	Introducción Alcantaral Público en Manzanilla y varias calles	Col. Fernando Anaya	100%	100%	1,812,763.79	1,812,763.79				1,812,763.79	1,812,763.79					
FISM-06-18	Construcción Ovejería Pluvial VM a Traves de Abasco a Rio Praxuelita	Cabecera Municipal	100%	100%	11,437,573.74	11,437,573.74				11,437,573.74	11,437,573.74					
FISM-06-18	Planificación Geoplas Alcantaral en Esparaguillo Caballero	Col. Andres Caballero	100%	100%	8,588,584.11	8,588,584.11				8,588,584.11	8,588,584.11					
FISM-01-18	Construcción Drenaje Pluvial en Arroyo a las Escobas de Justicia Cruz a Constitucion	Col. Las Escobas	100%	100%	7,220,324.32	7,220,324.32				7,220,324.32	7,220,324.32					
FISM-06-18	Construcción Ovejería Pluvial Santa Ursula en Av. Lina Torres	Col. Santa Marina	100%	100%	10,248,522.81	10,248,522.81				10,248,522.81	10,248,522.81					
FISM-09-18	Muro de Contención (complemento) en Las Margaritas y Las Aguilas	Col. La Isla	100%	100%	4,712,065.35	4,712,065.35				4,712,065.35	4,712,065.35					
SUB TOTAL OBRAS REGISTRO:					870,000.00	870,000.00				870,000.00	870,000.00					
PROYECTOS:					1,087,203.96	1,087,203.96				1,087,203.96	1,087,203.96					
TOTAL:					47,076,727.84	47,076,727.84				47,076,727.84	47,076,727.84					

ING. RICARDO ALBERTO MARTINEZ GARZA
SECRETARIO DE OBRAS PUBLICAS

C.P. ERUBIEL CÉSAR LEJIA FRANCO
SECRETARIO DE ADMINISTRACIÓN, FINANZAS Y TESORERO MUNICIPAL




MUNICIPIO DE GENERAL ESCOBEDO, N.L.
 FONDO DE INFRAESTRUCTURA SOCIAL MUNICIPAL
INFORME DE AVANCE FÍSICO - FINANCIERO (PESOS)
 PERIODO DEL 01 DE ENERO AL 30 JUNIO 2019
 NORMAL () INFORME DE GOBIERNO () TRIMESTRAL (X)

ESTADO: NUEVO LEÓN
 MUNICIPIO: GRAL. MARIANO ESCOBEDO
 FONDO: FONDO DE APORTACIONES PARA LA INFRAESTRUCTURA SOCIAL MUNICIPAL 2019

Nº. DE OBRA	DESCRIPCIÓN DE LA OBRA	UBICACIÓN O LOCALIDAD	AVANCE ACUMULADO		FECHA DE INICIO Y TERMINO	INSTRUMENTO APROBADA			TOTAL	INVERSIÓN EJERCIDA			FECHA DE ELABORACIÓN				
			EN %	EN P.S.		FEDERAL	ESTATAL	MUNIPAL		PART.	FEDERAL	ESTATAL	MUNIPAL	PART.	UNIDAD DE MEDIDA	APROBADAS	ALCACIONES
																DIAS	MES
														30	6	2019	
OBRAS EN PROCESO																	
	SUB-TOTAL OBRA INQUIRLECTOS					0.00	0.00	0.00	0.00	0.00	0.00	0.00	0.00				
	PRODOM					0.00	0.00	0.00	0.00	0.00	0.00	0.00	0.00				
	TOTAL					0.00	0.00	0.00	0.00	0.00	0.00	0.00	0.00				


 ING. RICARDO ALBERTO MARTINEZ GARZA
 SECRETARIO DE OBRAS PUBLICAS


 ERUBIEL CESAR LEIJA FRANCO
 SECRETARIO DE ADMINISTRACIÓN, FINANZAS Y TESORERO MUNICIPAL