



General Escobedo, N.L., a 31 de octubre del 2019  
Oficio: S.P./049/2019  
Asunto: Informe 3er. Trimestre 2019

**H. CONGRESO DEL ESTADO  
PRESENTE.-**

Para dar cumplimiento a lo dispuesto en los artículos 33 fracción III, inciso e) y artículo 100 fracción IX, de la Ley de Gobierno Municipal del Estado de Nuevo León, envío a usted el Informe de Avance de Gestión Financiera, correspondiente al Tercer Trimestre del Ejercicio Fiscal 2019, autorizado por el R. Ayuntamiento, mediante sesión ordinaria número 29 de fecha 28 de octubre del 2019.

Así mismo se anexan los informes de Avance Físico Financiero del Ramo 33, correspondiente al Fondo III y Fondo IV.

Agradeciendo las atenciones, le reitero la seguridad de mi más atenta y distinguida consideración.

**ATENTAMENTE**

*CLF*

**LIC. CLARA LUZ FLORES CARRALES  
PRESIDENTE MUNICIPAL.**



*3er A.G.F. 2019.*



**MUNICIPIO DE GENERAL ESCOBEDO N.L.**

**Informe de Avance de Gestión  
Tercer Trimestre 2019**



**Escobedo**  
Gobierno Municipal 2018-2021

# **Informe de Avance de Gestión**

**Tercer Trimestre Julio – Septiembre**

**Acumulado**

**01 Enero al 30 Septiembre de 2019**



**MUNICIPIO DE GENERAL ESCOBEDO N.L.**

**Informe de Avance de Gestión  
Tercer Trimestre 2019**



## **Fundamento Legal**

- Constitución Política de los Estados Unidos Mexicanos  
Artículo 115, primer párrafo, fracción IV.
- Ley General de Contabilidad Gubernamental  
Artículos 1,2,3,6,7,46 fracciones I, incisos a)b)c)d)e)g) y h), II, incisos a) y b), 48,51,52,56 y 58.
- Ley de Disciplina Financiera  
Artículos 4 y 58  
Criterios de la Información Financiera y Formatos de la Ley
- Ley de Gobierno Municipal del Estado de Nuevo León.  
Artículos 33 fracción III inciso e) y j), 37 fracción I, incisos a) c y h) y 100, fracción IX.
- Ley de Ingresos de los Municipios del Estado de Nuevo León 2019  
Artículo 6 numeral 1
- Ley de Fiscalización Superior del Estado de Nuevo León  
Artículos 2 fracción XII, 7 y 14



**MUNICIPIO DE GENERAL ESCOBEDO N.L.**

**Informe de Avance de Gestión  
Tercer Trimestre 2019**



**Estados de Ingresos y Presupuesto**



**Municipio de Gral. Escobedo, N. L.**


**Estado Analítico de Ingresos Presupuestales**

**Ingresos por Programa**

Informe Tercer Trimestre Julio-Septiembre y Acumulado del 01 Enero al 30 de Septiembre del 2018  
(Miles de Pesos)



CONCEPTO INGRESO	TERCER TRIMESTRE 2018				ACUMULADO 2018				% Total
	INCURRIDO	PRESUPUESTO	VARIACION		INCURRIDO	PRESUPUESTO	VARIACION		
			\$	%			\$	%	
IMPUESTOS	38,879	40,813	- 1,934	-4.74	213,706	195,583	18,123	9.27	19.73
DERECHOS	13,131	14,309	- 1,178	-8.23	34,102	45,560	- 11,458	-25.15	3.15
PRODUCTOS	4,664	5,439	- 775	-14.24	12,643	14,117	- 1,474	-10.44	1.17
APROVECHAMIENTOS	14,913	10,430	4,483	42.98	37,197	42,748	- 5,552	-12.99	3.43
PARTICIPACIONES	141,966	137,634	4,332	3.15	454,734	428,826	25,908	6.04	41.98
REC. DE VECINOS O. INTEGRALES	-	-	-	0.00	2	-	2	0.00	0.00
APORTACIONES FEDERALES	110,533	87,319	23,214	26.59	330,806	269,387	61,419	22.80	30.54
<b>Suma Total</b>	<b>\$ 324,086</b>	<b>\$ 295,943</b>	<b>\$ 28,142</b>	<b>9.51</b>	<b>\$ 1,083,189</b>	<b>\$ 996,221</b>	<b>\$ 86,968</b>	<b>8.73</b>	<b>100.00</b>



**Municipio de Gral. Escobedo, N. L.**  
**Agrupado por Prog-SProg del Trimestre 3 del 2018**  
 Rangos: Prog: 11 a 18

Fecha hasta: 29 de octubre de 2018, 06:48:11 p. m.  
 Pagina: 1

	Del Ingreso		Diferencia		Acumulado		Diferencia	
	Ingresos	Prorrateo	(%)		Ingresos	Prorrateo	(%)	
<b>11 IMPUESTOS</b>								
1101 PREDIAL	-12,428,761.90	-16,279,306.31	-3,281,184.41	19.97	-126,026,872.81	-125,910,212.44	8,116,660.37	-7.24
1103 ADQUISICION DE BIENES	-25,180,354.20	-23,596,932.54	1,613,421.66	-6.65	-17,794,566.83	-18,362,824.21	5,441,822.52	-13.81
1105 SOBRE ALGOR PERMITEOS		-751.00	-751.00	100.00	-700.00	-751.00	-51.00	8.99
1107 RECARGOS Y GASTOS DE EJECUCION	-380,828.31	-463,706.01	-105,877.80	42.00	-884,981.97	-1,318,925.14	-434,366.77	22.33
<b>Total</b>	<b>-38,879,944.21</b>	<b>-46,813,296.86</b>	<b>-1,834,362.36</b>	<b>4.73</b>	<b>-213,799,881.67</b>	<b>-189,862,918.19</b>	<b>18,122,872.42</b>	<b>-8.28</b>
<b>12 DERECHOS</b>								
1202 POR SERV. PUBLICOS	-481.22	-629.20	-489.28	49.70	-1,081.22	-629.20	-59.07	-5.04
1203 CONSTR. Y URBANIZACIONES	-10,817,210.08	-12,028,981.00	-1,111,361.15	9.24	-20,726,192.84	-22,444,702.27	-11,705,509.38	36.08
1204 CERT. AUTORIZ. CONSET. Y REG.	-204,170.28	-496,042.22	-293,865.33	56.09	-486,193.84	-1,330,387.66	-835,714.04	62.05
1205 INSCRIPCIONES Y REPRENDIOS	-738,320.18	-463,805.48	274,514.89	-93.29	-7,784,731.12	6,824,136.22	860,592.60	-12.43
1207 REV. INSP. Y SERVICIOS	-1,018,326.20	-1,042,200.15	-20,941.15	2.91	-3,047,494.22	-3,252,201.20	-204,706.98	6.29
1208 EXPEDICION DE LICENCIAS	-121,277.53	-142,866.56	-31,509.03	15.00	-1,257,237.05	-1,146,081.55	217,175.50	-10.09
1209 LIMPIEZA DE LOTES SALUDOS	-28,226.53	-32,467.14	-3,240.61	11.86	-300,063.15	-321,508.54	-116,404.61	-60.81
1210 POR OCUP. DE LA VIA PUBLICA	89,265.63	-101,118.01	-1,202.36	1.24	-362,087.24	-272,643.00	93,343.50	-34.24
<b>Total</b>	<b>-13,131,877.00</b>	<b>-14,206,837.84</b>	<b>-1,177,859.66</b>	<b>8.23</b>	<b>-34,101,833.68</b>	<b>-45,886,283.52</b>	<b>-11,458,271.84</b>	<b>25.14</b>
<b>13 PRODUCTOS</b>								
1301 ENAL. DE S. MAJES. O HAJALES	-4,730.20		5,700.00	100.00	-25,476.22	-26,202.20	-4,874.08	17.18
1302 ARRIBA. EXP. DE R. MAJES. O HAJ.	-145,822.20	-198,896.35	-53,844.35	24.59	-581,254.00	-602,217.23	-220,963.23	27.64
1303 DEPÓS. DE ESCOMBRO Y DES. VEGE.	-191.00		181.00	100.00	-151.00		101.00	100.00
1304 EMERSON	-4,512,410.74	-4,238,889.32	-273,528.58	13.87	-12,028,108.07	-13,296,200.84	-1,246,099.77	9.36
<b>Total</b>	<b>-4,884,183.74</b>	<b>-4,438,786.67</b>	<b>445,397.07</b>	<b>14.24</b>	<b>-12,642,887.29</b>	<b>-16,118,772.37</b>	<b>-3,473,786.08</b>	<b>10.48</b>
<b>14 APROVECHAMIENTOS</b>								
1402 MULTAS	-5,279,383.02	5,145,323.52	130,070.19	-2.53	24,943,948.26	-20,342,850.15	-3,098,802.89	12.26
1403 DONATIVOS	-2,268,002.77	17,435.63	2,801,471.36	***	-3,283,887.77	-271,569.86	3,108,141.11	***
1408 EMERSON	-4,174,240.00	5,203,250.35	1,230,954.85	30.23	-8,182,869.00	-14,194,327.25	-2,021,046.25	35.40
<b>Total</b>	<b>-11,721,625.79</b>	<b>10,486,009.50</b>	<b>22,207,635.29</b>	<b>42.87</b>	<b>-7,788,533.03</b>	<b>-42,748,344.18</b>	<b>-3,881,711.13</b>	<b>53.98</b>
<b>15 PARTICIPACIONES</b>								
1501 FONDO GRAL. DE PARTICIPACIONES	-71,606,472.86	-10,831,533.70	-31,762,208.54	70.88	-228,253,838.87	-328,462,217.63	-89,304,278.88	30.42
1502 FONDO NAL. DE FOMENTO MVAL.	-10,868,383.83	-15,453,378.07	-514,887.76	4.92	-37,083,340.58	-32,219,337.02	4,864,103.67	-15.10
1504 TENENCHA	-505,473.91	-828,759.14	-323,286.23	28.56	-1,091,430.70	-4,528,836.67	-2,535,276.97	58.01
1507 CONTROL VEHICULAR	-324,813.89	8,255,386.52	-8,535,555.85	98.48	-2,945,921.45	-28,179,300.34	-25,239,364.65	80.90
1508 F. ASIGNABLE POR IETS	-1,879,242.36	3,419,388.33	-743,206.15	30.77	-7,241,108.11	-7,251,122.41	293,965.70	-4.02
1509 F. ASIGNABLE ISAN	-2,421,541.03	-2,778,054.40	-356,513.32	12.89	-7,252,439.40	-8,873,791.88	-1,728,352.48	8.81
1517 FONDO DE FISCALIZACION	-3,827,860.84		3,827,860.84	100.00	-10,219,749.05		10,319,749.05	100.00
1519 FONDO REC. DARDOLINA Y ORES.	-3,904,634.81		3,904,634.81	100.00	-11,808,022.28		11,808,022.29	100.00
1519 FED. EXTRACCION HIDROCARBURO	-279,029.45	-275,552.13	-3,133.32	-1.14	-788,049.27	-841,565.45	-43,316.18	5.17

**Municipio de Gral. Escobedo, N. L.**  
**Agrupado por Prog-SProg del trimestre 3 del 2019**  
 Rangos: Prog: 11 a 19

Fecha: marzo, 28 de octubre de 2019, 04:48:11 a. m.  
 Pagina: 2

	Del Trimestre		Diferencia	( % )	Acumulado		Diferencia	( % )
	Incurrido	Presupuesto			Incurrido	Presupuesto		
<b>16 PARTICIPACIONES</b>								
1501 DEVOLUCION ISR PARTICIPABLE	-28,502,614.00	-8,708,403.04	19,794,210.96	-28.00	-81,919,900.00	-17,872,234.69	63,047,675.11	-355.91
1521 FDO DE SEGURIDAD	-10,061,183.83		10,061,183.83	100.00	-33,403,571.86		32,403,571.86	100.00
1523 DESCHORR DE ALCOHOL	-34,000.00		34,000.00	100.00	-753,794.50		753,794.50	100.00
1525 PROMOCIONES ECONOMICAS	-7,600,000.00		7,600,000.00	100.00	-50,278,398.34		30,778,398.34	100.00
<b>Total</b>	<b>-46,198,808.00</b>	<b>-8,708,403.04</b>	<b>37,490,404.96</b>	<b>-3.14</b>	<b>-484,734,302.83</b>	<b>-428,828,972.31</b>	<b>35,905,330.52</b>	<b>-8.94</b>
<b>17 REC. DE VECINOS O INTEGRALES</b>								
1701 RECAUDACION				100.00	-1,707.25		1,707.25	100.00
<b>Total</b>				<b>100.00</b>	<b>-1,707.25</b>		<b>1,707.25</b>	<b>100.00</b>
<b>18 APORTACIONES FEDERALES</b>								
1801 FONDO DE INFR. SOC. MEHAL	-16,248,032.34	-14,803,568.32	1,444,464.02	6.77	-46,748,937.02	-44,410,764.90	4,337,832.06	-8.77
1803 FONDO DE FORT. MUNICIPAL	-73,298,878.94	-67,714,870.82	5,584,007.12	-8.25	-219,886,634.12	-203,144,612.76	16,742,021.36	-8.25
1806 OTRAS APORTACIONES	-3,372,062.00		3,372,062.00	100.00	-8,144,190.00	-1,241,471.52	6,902,718.48	-402.75
1808 FORTABEG - FEDERAL	-4,170,331.00	-4,574,279.43	-403,947.83	8.83	-13,911,901.44	-15,247,588.10	-1,335,676.66	8.78
1809 FONDOS DESCENTRALIZADOS	-6,987,987.81	-228,215.50	6,759,772.31	***	-28,325,140.02	-2,147,658.16	27,227,281.86	***
1810 FDO DE LA TRANSACCION	-3,773,988.93		3,773,988.93	100.00	-13,128,156.43	-3,094,203.00	9,033,953.43	-291.90
<b>Total</b>	<b>-110,532,914.72</b>	<b>-87,318,934.08</b>	<b>23,213,980.64</b>	<b>-38.84</b>	<b>-359,888,643.08</b>	<b>-369,346,888.66</b>	<b>81,418,155.63</b>	<b>-22.79</b>

**Municipio de Gral. Escobedo, N. L.**  
**Agrupado por Prog-SProg del trimestre 3 del 2019**  
 Rangos Prog: 11 a 18

Fecha: marzo, 29 de octubre de 2019, 04:49:11 p. m.  
 Pagina: 3

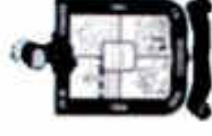
	Del Trimestre		Diferencia		%		Acumulada		Diferencia		%	
	Incurrido	Programado	Incurrido	Programado	Incurrido	Programado	Incurrido	Programado	Incurrido	Programado	Incurrido	Programado
<b>Total</b>	-29,086,827.03	-28,945,479.37	28,142,848.28	4.86	-3,883,186,888.42	-488,228,823.69	91,888,333.37	-8.73				





**MUNICIPIO DE GENERAL ESCOBEDO N.L.**

**Informe de Avance de Gestión  
Tercer Trimestre 2019**



**Escobedo**  
Gobierno Municipal 2018-2021

**Estados de Egresos y Presupuesto**



# Municipio de Gral. Escobedo, N. L.

## Estado Analítico de Egresos Presupuestales

### Egresos por Programa

Informe Tercer Trimestre Julio-Septiembre y Acumulado del 01 Enero al 30 de Septiembre del 2019  
(Miles de Pesos)



CONCEPTO EGRESOS	TERCER TRIMESTRE 2019			ACUMULADO 2019			VARIACION		% Total
	INCURRIDO	PRESUPUESTO	VARIACION	INCURRIDO	PRESUPUESTO	VARIACION			
							\$	%	
ADMINISTRACION PUBLICA	41,538	49,751	8,213	112,718	121,503	9,285	7.64	13.07	
SERVICIOS COMUNITARIOS	36,034	50,517	14,503	164,139	184,944	20,805	11.25	19.12	
DESARROLLO SOCIAL	30,316	38,616	8,301	102,855	112,996	10,141	8.97	11.98	
SEGURIDAD PUB. Y TRANSITO	13,589	27,656	14,066	49,109	64,343	15,234	23.68	5.72	
ADMINISTRACION HACENDARIA	24,086	27,132	3,046	68,700	72,188	3,488	4.83	8.00	
ADQUISICIONES	12,084	11,699	385	18,008	19,086	1,079	5.65	2.10	
OBLIGACIONES FINANCIERAS	1,656	2,649	4,306	12,190	16,496	4,306	26.10	1.42	
OBRA PUB. DES. Y PLAN URBANA	38,315	39,860	1,545	90,425	92,054	1,629	1.77	10.53	
OTROS PROGRAMAS	5,060	5,060	-	7,357	7,357	-	0.00	0.86	
APORTACIONES ESTATALES	3,552	3,552	-	13,115	13,115	-	0.00	1.53	
APORTACIONES FEDERALES	12,949	12,949	-	14,075	14,075	-	0.00	1.64	
FONDO DE INFR. SOC. MPAL.	-	-	-	2,038	2,038	-	0.00	0.24	
FONDO DE FORTALECIMIENTO MPAL.	75,015	87,424	12,409	204,341	216,750	12,409	5.73	23.80	
<b>SUMA TOTAL</b>	<b>\$ 280,742</b>	<b>\$ 346,745</b>	<b>\$ 66,003</b>	<b>\$ 858,570</b>	<b>\$ 936,946</b>	<b>\$ 78,376</b>	<b>8.37</b>	<b>100.00</b>	

**Municipio de Gral. Escobedo, N. L.**  
**Clasificación por Objeto del Gasto del trimestre 3 del 2019**  
 Rangos: Capítulo: 1000 a 9000

Fecha: marzo, 20 de octubre de 2019, 04:31:56 p. m.  
 Pagina: 1

	Del Trimestre		Diferencia		Acumulado		Diferencia	
	Incurrido	Presupuesto	(%)		Incurrido	Presupuesto	(%)	
<b>1000 Servicios Personales</b>								
1100 Remuneraciones al Personal de Carácter Permanente	70,694,869.05	60,076,767.27	17.75	17,194,002.26	255,021,667.22	252,236,765.50	17,194,002.26	6.42
1300 Remuneraciones Adicionales y Especiales	1,943,812.55	3,556,797.95	49.60	1,912,994.95	7,257,229.87	9,495,923.82	1,912,994.95	20.16
1400 Seguridad Social	2,814,828.17	2,800,000.00	2.34	85,161.83	7,576,173.63	7,596,320.46	86,161.83	1.20
1500 Otras Prestaciones Sociales y Económicas	5,024,725.54	7,918,306.73	15.56	1,003,781.18	18,711,159.33	20,854,306.52	1,003,781.19	5.26
1700 Pago de Estuados a Servidores Públicos	318,000.00	318,000.00			318,000.00	318,000.00		
<b>Total</b>	<b>80,806,348.48</b>	<b>115,972,861.70</b>	<b>18.28</b>	<b>26,286,724.28</b>	<b>389,948,354.85</b>	<b>389,334,861.19</b>	<b>26,286,724.28</b>	<b>6.89</b>
<b>2000 Materiales y Suministros</b>								
2100 Materiales de Administración, Emisión de Documentos y Activos Ocultos	2,664,369.76	3,002,251.85	18.25	487,856.15	8,675,729.29	7,842,005.68	871,277.29	12.26
2200 Almacén y Utilidades	1,681,300.48	2,202,247.89	26.36	800,947.41	4,750,225.25	5,328,346.27	778,111.02	14.07
2300 Materiales Primos y Materiales de Producción y Comercialización	11,262.00	12,640.00	10.25	1,206.00	25,986.65	26,882.65	1,296.00	4.82
2400 Materiales y Artículos de Construcción y de Reparación	10,745,007.94	13,608,415.12	22.47	3,113,414.08	18,484,544.48	25,242,877.48	6,758,333.02	26.77
2500 Productos Químicos, Farmacéuticos y de Laboratorio	3,813,666.24	3,963,328.53	3.79	149,662.29	14,276,685.44	14,428,449.77	178,763.33	1.24
2600 Combustibles, Lubricantes y Aditivos	10,648,869.25	10,648,870.25	0.26		30,607,548.93	30,607,548.23	0.26	
2700 Vehículos, Bienes, Prendas de Prejunción y Artículos Deportivos	1,538,852.89	1,163,614.03	-33.24	375,241.86	4,893,494.68	3,014,428.89	331,024.21	6.66
2800 Herramientas, Indefiniciones y Accesorios Menores	1,608,238.52	1,426,313.15	-11.07	218,925.07	3,204,058.09	3,880,348.03	356,490.36	14.41
<b>Total</b>	<b>32,641,282.22</b>	<b>36,416,768.82</b>	<b>10.28</b>	<b>3,769,706.70</b>	<b>85,166,661.99</b>	<b>82,677,128.12</b>	<b>8,576,318.15</b>	<b>10.33</b>
<b>3000 Servicios Generales</b>								
3100 Servicios Básicos	12,606,594.86	16,174,440.20	29.54	3,907,854.80	90,411,126.98	92,778,001.28	5,387,874.60	6.82
3200 Servicios de Arrendamientos	15,854,942.71	22,413,218.84	28.95	6,486,174.15	41,340,736.95	49,428,034.79	6,494,278.13	13.41
3300 Servicios Profesionales, Científicos, Técnicos y Otros Servicios	15,327,742.22	23,990,878.09	35.70	8,662,515.87	56,942,515.08	63,999,794.20	9,057,780.08	13.77
3400 Servicios Financieros, Bancarios y Comerciales	4,595,445.85	4,844,300.00	5.14	248,854.24	24,516,108.47	24,760,322.71	244,054.24	1.00
3500 Servicios de Instalación, Reparación, Mantenimiento y Conservación	22,422,010.75	25,162,414.77	41.25	15,740,266.02	113,020,583.71	130,603,032.49	17,572,448.78	13.45
3600 Servicios de Comunicación Social y Publicidad	4,725,487.25	4,895,734.77	3.28	14,255,837.28	14,266,094.83	190,247.52	190,247.52	1.32
3700 Servicios de Trabajo y Viajes	852,482.21	918,509.23	7.24	66,506.02	2,283,494.29	2,400,000.41	66,506.02	2.71
3800 Servicios Oficiales	8,598,087.55	9,196,829.43	6.53	600,741.88	25,101,484.71	26,629,512.20	1,722,047.49	6.42
3900 Otros Servicios Generales	12,126,180.80	12,212,146.77	0.46	26,956.87	10,604,813.42	10,699,970.29	55,956.87	0.26
<b>Total</b>	<b>67,406,059.16</b>	<b>124,674,878.28</b>	<b>27.67</b>	<b>37,286,966.16</b>	<b>344,124,888.20</b>	<b>364,889,443.83</b>	<b>40,764,555.33</b>	<b>10.38</b>
<b>4000 Transferencias, Asignaciones, Subsidios y Otras Ayudas</b>								
4200 Ayudas Sociales	3,090,816.26	3,231,175.19	4.34	140,358.81	6,270,625.55	6,551,307.96	280,672.41	4.29
<b>Total</b>	<b>3,090,816.26</b>	<b>3,231,175.19</b>	<b>4.34</b>	<b>140,358.81</b>	<b>6,270,625.55</b>	<b>6,551,307.96</b>	<b>280,672.41</b>	<b>4.29</b>
<b>6000 Bienes Muebles, Inmuebles e Intangibles</b>								
6100 Mobiliario y Equipo de Administración	2,447,785.13	2,882,541.52	8.08	215,256.40	6,886,628.51	7,433,861.22	543,261.11	7.31
6200 Mobiliario y Equipo Educativo y Recreativo	628,782.47	433,031.00	-1.23	-6,751.47	642,903.94	642,917.87	13.73	
6300 Equipo e Instrumental Médico y de Laboratorio	6,184,100.00	6,415,320.00	3.80	231,220.00	6,629,900.00	6,861,129.00	231,229.00	3.37
6400 Vehículos y Equipo de Transporte	1,488,357.00	368,220.00	-314.53	-1,129,837.00	1,824,221.21	1,824,224.21	3.00	

**Municipio de Gral. Escobedo, N. L.**  
**Clasificación por Objeto del Gasto del trimestre 3 del 2019**  
 Rangos: Capitul: 1001 a 9000

Fecha mesra: 30 de octubre de 2019, 04:21:50 p. m.  
 Pagina: 2

	Del Trimestre		Acumulado		Diferencia	Diferencia (%)
	Ingresos	Presupuesto	Ingresos	Presupuesto		
<b>9000 Bienes Muebles, Inmuebles e Intangibles</b>						
9000 Maquinari, Oros Equipos y Herramientas	1,198,277.11	1,528,008.80	2,207,845.11	2,238,038.80	330,267.69	11.20
9000 Bienes Inmuebles	103,740.00	103,740.00	103,740.00	103,740.00		
9000 Acciones Intangibles	281,000.00	281,000.00	300,897.78	300,897.78		
<b>Total</b>	<b>15,123,881.78</b>	<b>15,763,870.32</b>	<b>-349,718.38</b>	<b>20,107,688.68</b>	<b>1,104,896.13</b>	<b>6.89</b>
<b>6000 Inversión Pública</b>						
6100 Obra Pública en Bienes de Duración Pública	40,047,142.00	36,435,054.85	108,811,252.78	107,306,427.32	-2,104,825.42	-1.98
6200 Obra Pública en Bienes Propios	1,222,421.15	1,222,421.15	4,507,187.28	4,507,187.28		
<b>Total</b>	<b>41,269,563.15</b>	<b>37,657,476.00</b>	<b>-3,612,087.15</b>	<b>112,813,614.60</b>	<b>-3,194,828.42</b>	<b>-3.87</b>
<b>8000 Participaciones y Aportaciones</b>						
8300 Aportaciones			53,008.80	53,008.80		
<b>Total</b>			<b>100.00</b>	<b>53,008.80</b>	<b>53,008.80</b>	
<b>9000 Deuda Pública</b>						
9100 Amortización de la Deuda Pública	320,608.16	320,608.16	-251,348.04	-251,348.04		
9200 Intereses de la Deuda Pública	5,748,505.91	5,748,505.91	17,177,688.08	17,177,688.08		
9800 Abandono de Ejercicios Financieros Anteriores (AGEFA)	-4,347,213.77	-1,176,825.71	4,172,287.06	-191.27	5,416,715.34	3,985,002.40
<b>Total</b>	<b>-811,208.10</b>	<b>3,600,077.88</b>	<b>4,172,287.06</b>	<b>26,611,322.41</b>	<b>4,170,287.06</b>	<b>18.79</b>



**MUNICIPIO DE GENERAL ESCOBEDO N.L.**

**Informe de Avance de Gestión  
Tercer Trimestre 2019**



## **Estados Financieros Acumulados**

1. Estado de Situación Financiera
2. Estado de Actividades
3. Estado de Variación de la Hacienda Pública
4. Estado Analítico del Activo
5. Estado Analítico de la Deuda
6. Estado Cambios de la Situación Financiera
7. Estado de Flujo de Efectivo
8. Balanza Comprobación Plan de Cuentas



# Municipio de Gral. Escobedo, N. L.

## Estado de Situación Financiera

Informe Acumulado del Tercer Trimestre del 01 de Enero del 2019 y 2018 al 30 de Septiembre del 2019 y 2018

Elaborado el 29 de Octubre del 2019



Página 1

NOR\_01\_08\_001

AÑO

Concepto

2019

2018

Concepto

2019

2018

AÑO

Activo	2019	2018	Pasivo	2019	2018
<b>Activo Circulante</b>			<b>Pasivo Circulante</b>		
Efectivo y Equivalentes	146,600,906.19	48,806,886.93	Cuentas por Pagar a Corto Plazo	194,381,104.90	281,810,045.05
Derechos a Recibir Efectivo o Equivalentes	13,642,154.30	8,947,930.51	Documentos por Pagar a Corto Plazo	35,212,482.72	35,212,482.72
Derechos a Recibir Bienes o Servicios			Porción a Corto Plazo de la Deuda Pública a Largo Plazo	351,346.05	
Inventarios			Títulos y Valores a Corto Plazo		
Almacenes			Pasivos Diferidos a Corto Plazo	8,589,895.56	17,007,107.56
Estimación por Pérdida o Deterioro de Activos Circulantes			Fondos y Bienes de Terceros en Garantía y/o Administración a Corto Plazo		
Otros Activos Circulantes			Provisiones a Corto Plazo	-4,777,422.40	-430,436.75
<b>TOTAL Activo Circulante</b>	<b>160,243,060.49</b>	<b>57,846,819.44</b>	Otros Pasivos a Corto Plazo		
<b>Activo NO Circulante</b>			<b>TOTAL Pasivo Circulante</b>	<b>233,857,406.83</b>	<b>298,386,715.88</b>
Inversiones Financieras a Largo Plazo	57,728,084.33	44,821,016.43	<b>Pasivo NO Circulante</b>		
Derechos a Recibir Efectivo o Equivalentes a Largo Plazo			Cuentas por Pagar a Largo Plazo		
Bienes Inmuebles, Infraestructura y Construcciones en Proceso	310,958,496.44	223,802,350.52	Documentos por Pagar a Largo Plazo		
Bienes Muebles	100,103,787.48	81,531,850.31	Deuda Pública a Largo Plazo	228,626,074.79	229,961,956.24
Activos Intangibles	7,386,935.78	7,088,238.00	Pasivos Diferidos a Largo Plazo		
Depreciación, Deterioro y Amortización Acumulada de Bienes	-20,645,329.51	-20,645,329.51	Fondos y Bienes de Terceros en Garantía y/o Administración a Largo Plazo		
Activos Diferidos			Provisiones a Largo Plazo		
Estimación por Pérdida o Deterioro de Activos no Circulantes			<b>TOTAL Pasivo NO Circulante</b>	<b>228,626,074.79</b>	<b>229,961,956.24</b>
Otros Activos no Circulantes			<b>TOTAL Pasivo</b>	<b>462,483,481.62</b>	<b>528,348,672.10</b>
<b>TOTAL Activo NO Circulante</b>	<b>455,533,976.50</b>	<b>336,598,125.75</b>	<b>Hacienda Pública/ Patrimonio</b>		
<b>TOTAL Activo</b>	<b>615,777,036.99</b>	<b>394,444,945.19</b>	<b>Hacienda Pública/ Patrimonio Contribuido</b>		
			Aportaciones		
			Donaciones de Capital		
			Actualización de la Hacienda Pública/ Patrimonio	-25,684,520.42	



# Municipio de Gral. Escobedo, N. L.

## Estado de Situación Financiera

Informe Acumulado del Tercer Trimestre del 01 de Enero del 2019 y 2018 al 30 de Septiembre del 2019 y 2018  
Elaborado el 29 de Octubre del 2019



NOR\_01\_08\_001

AÑO

Concepto

2019

2018

Concepto

2019

AÑO

2018

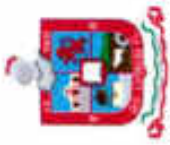
Concepto	2019	2018	Concepto	2019	2018
<b>TOTAL Hacienda Pública/ Patrimonio Contribuido</b>			<b>TOTAL Hacienda Pública/ Patrimonio Contribuido</b>	-25,884,520.42	
<b>Hacienda Pública / Patrimonio Generado</b>			<b>Hacienda Pública / Patrimonio Generado</b>		
Resultados del Ejercicio (Ahorro/ Desahorro)	339,452,507.58		Resultados del Ejercicio (Ahorro/ Desahorro)	339,452,507.58	
Resultados de Ejercicios Anteriores	-125,844,406.24		Resultados de Ejercicios Anteriores	-125,844,406.24	-133,903,726.91
Revalúos			Revalúos		
Reservas			Reservas		
Rectificaciones de Resultados de Ejercicios Anteriores	-34,630,025.55		Rectificaciones de Resultados de Ejercicios Anteriores	-34,630,025.55	
<b>TOTAL Hacienda Pública / Patrimonio Generado</b>	<b>178,978,075.79</b>		<b>TOTAL Hacienda Pública / Patrimonio Generado</b>	<b>178,978,075.79</b>	<b>-133,903,726.91</b>
<b>Exceso o Insuficiencia en la Actualización de la Hacienda Pública/ Patrimonio</b>			<b>Exceso o Insuficiencia en la Actualización de la Hacienda Pública/ Patrimonio</b>		
Resultado por Posición Monetaria			Resultado por Posición Monetaria		
Resultado por Tenencia de Activos no Monetarios			Resultado por Tenencia de Activos no Monetarios		
<b>TOTAL Exceso o Insuficiencia en la Actualización de la Hacienda Pública/ Patrimonio</b>			<b>TOTAL Exceso o Insuficiencia en la Actualización de la Hacienda Pública/ Patrimonio</b>		
				153,293,555.37	-133,903,726.91
<b>TOTAL DEL PASIVO Y HACIENDA PÚBLICA / PATRIMONIO</b>	<b>615,777,035.99</b>		<b>TOTAL DEL PASIVO Y HACIENDA PÚBLICA / PATRIMONIO</b>	<b>615,777,035.99</b>	<b>394,444,945.19</b>

\* Bajo protesta de decir verdad declaramos que los Estados Financieros y sus Notas son razonablemente correctos y responsabilidad del emisor

Lic. Clara Luz Flores Carrales  
Presidente Municipal

C.P. Enrique César Leija Franco  
Sra. de Administración, Finanzas y Tesorería Municipal

C. Angélica Rodríguez Salazar  
Síndico Primero



# Municipio de Gral. Escobedo, N. L.

## Estado de Actividades

Informe Acumulado del Tercer Trimestre del 01 de Enero del 2019 al 30 de Septiembre del 2019

Elaborado el 29 de Octubre del 2019



NOR\_01\_06\_002

Página

1

Concepto

2019

2018

Concepto

2019

2018

### INGRESOS Y OTROS BENEFICIOS

#### INGRESOS DE GESTIÓN

IMPUESTOS	213,643,343.61	225,206,106.18
CUOTAS Y APORTACIONES DE SEGURIDAD SOCIAL		
CONTRIBUCIONES DE MEJORAS	1,707.25	483.60
DERECHOS	34,102,084.98	55,177,680.55
PRODUCTOS	928,029.80	12,551,100.15
APROVECHAMIENTOS	37,256,881.03	50,611,724.86
INGRESOS POR VENTA DE BIENES Y PRESTACIÓN DE		
INGRESOS NO COMPRENDIDOS EN LAS FRACCIONES DE LA		

**INGRESOS DE GESTIÓN 285,934,046.37 343,547,095.34**

#### PARTICIPACIONES, APORTACIONES, CONVENIOS,

PARTICIPACIONES, APORTACIONES, CONVENIOS, INCENTIVOS	785,540,002.56	864,084,331.54
TRANSFERENCIAS, ASIGNACIONES, SUBSIDIOS Y		
PARTICIPACIONES, APORTACIONES, CONVENIOS, INCENTIVOS	785,540,002.56	864,084,331.54

#### OTROS INGRESOS Y BENEFICIOS

INGRESOS FINANCIEROS		
INCREMENTO POR VARIACIÓN DE INVENTARIOS		
DISMINUCIÓN DEL EXCESO DE ESTIMACIONES POR PÉRDIDA O		
DISMINUCIÓN DEL EXCESO DE PROVISIONES		
OTROS INGRESOS Y BENEFICIOS VARIOS	11,714,806.49	4,174,486.30
<b>OTROS INGRESOS Y BENEFICIOS 11,714,806.49 4,174,486.30</b>		
<b>INGRESOS Y OTROS BENEFICIOS 1,083,189,855.42 1,211,895,913.20</b>		

### GASTOS Y OTRAS PÉRDIDAS

#### GASTOS DE FUNCIONAMIENTO

SERVICIOS PERSONALES	269,648,254.85	392,116,442.48
MATERIALES Y SUMINISTROS	87,872,398.11	132,540,585.44
SERVICIOS GENERALES	339,782,251.25	447,522,700.06
<b>GASTOS DE FUNCIONAMIENTO 697,302,904.21 972,179,728.00</b>		

#### TRANSFERENCIAS, ASIGNACIONES, SUBSIDIOS Y

TRANSFERENCIAS INTERNAS Y ASIGNACIONES AL SECTOR		
TRANSFERENCIAS AL RESTO DEL SECTOR PÚBLICO		
SUBSIDIOS Y SUBVENCIONES		
AYUDAS SOCIALES	6,270,635.55	6,827,479.50
PENSIONES Y JUBILACIONES		
TRANSFERENCIAS A FIDEICOMISOS, MANDATOS Y CONTRATOS		
TRANSFERENCIAS A LA SEGURIDAD SOCIAL		
DOMATIVOS		100,000.00
TRANSFERENCIAS AL EXTERIOR		
<b>TRANSFERENCIAS, ASIGNACIONES, SUBSIDIOS Y OTRAS 6,270,635.55 6,927,479.50</b>		

#### PARTICIPACIONES Y APORTACIONES

PARTICIPACIONES		
APORTACIONES	63,606.60	287,840.80
CONVENIOS		3,694,338.24
<b>PARTICIPACIONES Y APORTACIONES 63,606.60 3,982,179.04</b>		

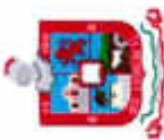
#### INTERESES, COMISIONES Y OTROS GASTOS DE LA

INTERESES DE LA DEUDA PÚBLICA	17,177,666.06	21,749,017.71
COMISIONES DE LA DEUDA PÚBLICA		
GASTOS DE LA DEUDA PÚBLICA		
COSTO POR COBERTURAS		
APOYOS FINANCIEROS		
<b>INTERESES, COMISIONES Y OTROS GASTOS DE LA DEUDA 17,177,666.06 21,749,017.71</b>		

#### OTROS GASTOS Y PÉRDIDAS EXTRAORDINARIAS

ESTIMACIONES, DEPRECIACIONES, DETERIOROS,		
PROVISIONES		20,645,328.51
DISMINUCIÓN DE INVENTARIOS		
AUMENTO POR INSUFICIENCIA DE ESTIMACIONES POR		
AUMENTO POR INSUFICIENCIA DE PROVISIONES		
OTROS GASTOS	5,609,593.23	8,064,332.52
<b>OTROS GASTOS Y PÉRDIDAS EXTRAORDINARIAS 5,609,593.23 28,739,662.03</b>		
<b>INVERSIÓN PÚBLICA</b>		
INVERSIÓN PÚBLICA NO CAPITALIZABLE	17,321,942.19	11,806,210.13





# Municipio de Gral. Escobedo, N. L.

## Estado de Actividades

Informe Acumulado del Tercer Trimestre del 01 de Enero del 2019 al 30 de Septiembre del 2019

Elaborado el 29 de Octubre del 2019



NOR\_01\_08\_002


Concepto	2019	2018	Concepto	2019	2018
			INVERSIÓN PÚBLICA	17,321,942.19	11,806,210.13
			GASTOS Y OTRAS PÉRDIDAS	743,736,347.84	1,045,384,276.41
			RESULTADOS DEL EJERCICIO (AHORRO/DESAHORRO)	339,452,507.58	166,421,636.79

Bajo protesta de decir verdad declaramos que los Estados Financieros y sus Notas son razonablemente correctos y responsabilidad del emisor

  
 Lic. Clara Luz Flores Carrales  
 Presidente Municipal

  
 C.P. Erubiel César Leija Franco  
 Srta. de Administración, Finanzas y Tesorería Municipal

  
 C. Américo Rodríguez Salazar  
 Síndico Primero



# Municipio de Gral. Escobedo, N. L.

## Estado de Variación en la Hacienda Pública



Informe Acumulado del Tercer Trimestre del 01 de Enero del 2019 y 2018 al 30 de Septiembre del 2019 y 2018  
Elaborado el 29 de Octubre del 2019

NOR\_01\_08\_003

C O N C E P T O	Hacienda Pública/ Patrimonio Contribuido	Hacienda Pública/Patrimonio Generado de Ejercicios Anteriores	Hacienda Pública/Patrimonio Generado del Ejercicio	Exceso o Insuficiencia en la Actualización de la Hacienda Pública / Patrimonio	T O T A L
Hacienda Pública/Patrimonio Contribuido Neto del Ejercicio 2019					
Aportaciones					
Donaciones de Capital					
Actualización de la Hacienda Pública/Patrimonio					
Hacienda Pública /Patrimonio Generado Neto del Ejercicio 2018					
Resultados del Ejercicio (Ahorro/ Desahorro)		-133,903,726.91			-133,903,726.91
Resultados de Ejercicios Anteriores		-133,903,726.91			-133,903,726.91
Revalúos					
Reservas					
Rectificaciones de Resultados de Ejercicios Anteriores					
Exceso o Insuficiencia en la Actualización de la Hacienda Pública/Patrimonio					
Resultado por Posición Monetaria					
Resultado por Tenencia de Activos no Monetarios					
Hacienda Pública / Patrimonio Neto Final del 2018					
Hacienda Pública/Patrimonio Contribuido Neto del Ejercicio 2019	-25,684,520.42	-133,903,726.91			-133,903,726.91
Aportaciones					
Donaciones de Capital					
Actualización de la Hacienda Pública/Patrimonio	-25,684,520.42				-25,684,520.42
Hacienda Pública /Patrimonio Generado Neto del Ejercicio 2019					
Resultados del Ejercicio (Ahorro/ Desahorro)		-125,844,406.24	304,822,482.03		178,978,075.79
Resultados de Ejercicios Anteriores		-125,844,406.24	339,452,507.58		339,452,507.58
Revalúos					
Reservas					
Rectificaciones de Resultados de Ejercicios Anteriores			-34,630,025.55		-34,630,025.55
Exceso o Insuficiencia en la Actualización de la Hacienda Pública/Patrimonio					
Resultado por Posición Monetaria					
Resultado por Tenencia de Activos no Monetarios					
Hacienda Pública / Patrimonio Neto Final del 2019	-25,684,520.42	-259,748,133.15	304,822,482.03		19,389,828.46

\* Bajo protesta de decir verdad declaramos que los Estados Financieros y sus Notas son razonablemente correctos y responsabilidad del emisor

Lic. Clara Luz Flores Carrales  
Presidente Municipal

C.P. Enríque Casar Leija Franco  
Sria. de Administración, Finanzas y Tesorería Municipal

C. Américo Rodríguez Salazar  
Síndico Primero



NOR 08 01 004

# Municipio de Gral. Escobedo, N. L.

## Estado Analítico del Activo

Informe del Tercer Trimestre del 01 de Julio del 2019 al 30 de Septiembre del 2019  
Elaborado el 29 de Octubre del 2019



Concepto	Saldo Inicial 1	Cargos del Periodo 2	Abonos del Periodo 3	Saldo Final 4 = (1 + 2 - 3)	Variación del Periodo (4-1)
<b>ACTIVO</b>	<b>394,444,945.19</b>	<b>985,150,120.55</b>	<b>939,634,190.38</b>	<b>439,960,875.36</b>	<b>45,515,930.17</b>
<b>ACTIVO CIRCULANTE</b>	<b>57,846,819.44</b>	<b>868,379,317.56</b>	<b>854,676,051.36</b>	<b>71,550,085.64</b>	<b>13,703,266.20</b>
EFFECTIVO Y EQUIVALENTES	48,898,868.93	865,749,631.88	850,448,909.75	64,199,611.06	15,300,722.13
DERECHOS A RECIBIR EFECTIVO O EQUIVALENTES	8,947,930.51	2,629,685.68	4,227,141.61	7,350,474.58	-1,597,455.93
DERECHOS A RECIBIR BIENES O SERVICIOS					
INVENTARIOS					
ALMACENES					
ESTIMACIÓN POR PÉRDIDA O DETERIORO DE ACTIVOS CIRCULANTES					
OTROS ACTIVOS CIRCULANTES					
<b>ACTIVO NO CIRCULANTE</b>	<b>336,598,125.75</b>	<b>116,770,802.99</b>	<b>84,958,139.02</b>	<b>368,410,789.72</b>	<b>31,812,663.97</b>
INVERSIONES FINANCIERAS A LARGO PLAZO	44,821,016.43	50,353,375.68	49,568,318.25	45,606,073.86	785,057.43
DERECHOS A RECIBIR EFECTIVO O EQUIVALENTES A LARGO PLAZO					
BIENES INMUEBLES, INFRAESTRUCTURA Y CONSTRUCCIONES EN PROCESO	223,802,350.52	54,386,485.61	35,389,820.77	242,811,015.36	19,008,664.84
BIENES MUEBLES	81,531,850.31	11,757,941.70		93,289,792.01	11,757,941.70
ACTIVOS INTANGIBLES	7,088,238.00	261,000.00		7,349,238.00	261,000.00
DEPRECIACIÓN, DETERIORO Y AMORTIZACIÓN ACUMULADA DE BIENES	-20,645,329.51			-20,645,329.51	
ACTIVOS DIFERIDOS					
ESTIMACIÓN POR PÉRDIDA O DETERIORO DE ACTIVOS NO CIRCULANTES					
OTROS ACTIVOS NO CIRCULANTES					

Bajo protesta de decir verdad declaramos que los Estados Financieros y sus Notas son razonablemente correctos y responsabilidad del emisor

Lic. Clara Luz Flores Carralés  
Presidente Municipal

C.P. Eribiel César Leija Franco  
Sria. de Administración, Finanzas y Tesorería Municipal

C. Agripino Rodríguez Salazar  
Síndico Primero



# Municipio de Gral. Escobedo, N. L.

## Estado Analítico de la Deuda y Otros Pasivos

Informe Acumulado del Tercer Trimestre del 01 de Enero del 2019 al 30 de Septiembre del 2019  
Elaborado el 29 de Octubre del 2019



NOR 01 08 005

Denominación de las Deudas	Moneda de Contratación	Institución o País Acreedor	Saldo Inicial del Periodo 01 Enero 2019	Saldo Final del Periodo 30 Septiembre 2019
<b>DEUDA PÚBLICA</b>			<b>-528,779,108.85</b>	<b>-486,909,557.97</b>
<b>CORTO PLAZO</b>				
DEUDA INTERNA				
INSTITUCIONES DE CRÉDITO				
TÍTULOS Y VALORES				
ARRENDAMIENTOS FINANCIEROS				
DEUDA EXTERNA				
ORGANISMOS FINANCIEROS INTERNACIONALES				
DEUDA BILATERAL				
TÍTULOS Y VALORES				
ARRENDAMIENTOS FINANCIEROS				
<b>LARGO PLAZO</b>				
DEUDA INTERNA				
INSTITUCIONES DE CRÉDITO				
TÍTULOS Y VALORES				
ARRENDAMIENTOS FINANCIEROS				
DEUDA EXTERNA				
ORGANISMOS FINANCIEROS INTERNACIONALES				
DEUDA BILATERAL				
TÍTULOS Y VALORES				
ARRENDAMIENTOS FINANCIEROS				
<b>OTROS PASIVOS</b>				
			<b>-229,961,956.24</b>	<b>-228,626,074.79</b>
			<b>-229,961,956.24</b>	<b>-228,626,074.79</b>
			<b>-229,961,956.24</b>	<b>-228,626,074.79</b>
			<b>-229,961,956.24</b>	<b>-228,626,074.79</b>
	<b>MXN</b>	<b>BANOSRAS LARGO PLAZO</b>		
			<b>-298,817,152.61</b>	<b>-238,283,483.18</b>

Bajo protesta de decir verdad declaramos que los Estados Financieros y sus Notas son razonablemente correctos y responsabilidad del emisor

  
Lic. Clara Luz Flores Carrales  
Presidente Municipal

  
C.P. Eribiel César Leija Franco  
Sra. de Administración, Finanzas y Tesorería Municipal

  
C. Arsenio Rodríguez Salazar  
Síndico Primero



# Municipio de Gral. Escobedo, N. L.

## Estado de Cambios en la Situación Financiera

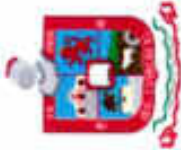
Informe Acumulado del Tercer Trimestre del 01 de Enero del 2019 y 2018 al 30 de Septiembre del 2019 y 2018  
Elaborado el 29 de Octubre del 2019



Página 1

MOR\_01\_08\_006 Concepto

Activo	ORIGEN	APLICACION
<b>Activo Circulante</b>		
Efectivo y Equivalentes		57,702,017.26
Derechos a Recibir Efectivo o Equivalentes		4,694,223.79
Derechos a Recibir Bienes o Servicios		
Inventarios		
Almacenes		
Estimación por Pérdida o Deterioro de Activos Circulantes		
Otros Activos Circulantes		
<b>Total Activo Circulante</b>		<b>102,396,241.05</b>
<b>Activo NO Circulante</b>		
Inversiones Financieras a Largo Plazo		
Derechos a Recibir Efectivo o Equivalentes a Largo Plazo		
Bienes Inmuebles, Infraestructura y Construcciones en Proceso		
Bienes Muebles		12,907,067.90
Activos Intangibles		87,156,147.92
Depreciación, Deterioro y Amortización Acumulada de Bienes		18,571,937.15
Activos Diferidos		300,697.78
Estimación por Pérdida o Deterioro de Activos no Circulantes		
Otros Activos no Circulantes		
<b>Total Activo NO Circulante</b>		<b>118,935,860.75</b>
<b>Total Activo</b>		<b>221,332,091.80</b>
<b>Pasivo</b>		
<b>Pasivo Circulante</b>		
Cuentas por Pagar a Corto Plazo		
Documentos por Pagar a Corto Plazo		
Porción a Corto Plazo de la Deuda Pública a Largo Plazo		87,428,940.15
Títulos y Valores a Corto Plazo		
Pasivos Diferidos a Corto Plazo		
Fondos y Bienes de Terceros en Garantía y/o Administración a Corto Plazo		
Provisiones a Corto Plazo		
Otros Pasivos a Corto Plazo		
<b>Total Pasivo Circulante</b>		<b>87,428,940.15</b>
<b>Pasivo NO Circulante</b>		
Cuentas por Pagar a Largo Plazo		
		35,212,482.72
		351,346.05
<b>Total Pasivo NO Circulante</b>		<b>35,563,828.77</b>



# Municipio de Gral. Escobedo, N. L.

## Estado de Cambios en la Situación Financiera

Informe Acumulado del Tercer Trimestre del 01 de Enero del 2019 y 2018 al 30 de Septiembre del 2019 y 2018  
Elaborado el 29 de Octubre del 2019



HOR\_01\_08\_006

Concepto

Concepto	ORIGEN	APLICACION
Documentos por Pagar a Largo Plazo		1,335,881.45
Deuda Pública a Largo Plazo		
Pasivos Difendidos a Largo Plazo		1,335,881.45
Fondos y Bienes de Terceros en Garantía y/o Administración a Largo Plazo		
Provisiones a Largo Plazo		
<b>Total Pasivo NO Circulante</b>	<b>35,563,828.77</b>	<b>101,429,019.25</b>
<b>Total Pasivo</b>		
Hacienda Pública/ Patrimonio		
Hacienda Pública/ Patrimonio Contribuido		
Aportaciones		
Donaciones de Capital		
Actualización de la Hacienda Pública/ Patrimonio		
<b>Total Hacienda Pública/ Patrimonio Contribuido</b>	<b>339,452,507.58</b>	<b>25,684,520.42</b>
Hacienda Pública / Patrimonio Generado		
Resultados del Ejercicio (Ahorro/ Desahorro)		
Resultados de Ejercicios Anteriores	8,059,320.67	<b>25,684,520.42</b>
Revalúos		
Reservas		
Rectificaciones de Resultados de Ejercicios Anteriores		
<b>Total Hacienda Pública / Patrimonio Generado</b>	<b>347,511,828.25</b>	<b>34,630,025.55</b>
<b>Exceso o Insuficiencia en la Actualización de la Hacienda Pública/ Patrimonio</b>		
Resultado por Posición Monetaria		
Resultado por Tenencia de Activos no Monetarios		
<b>Total Exceso o Insuficiencia en la Actualización de la Hacienda Pública/ Patrimonio</b>	<b>347,511,828.25</b>	<b>60,314,545.97</b>
<b>Total Hacienda Pública/ Patrimonio</b>	<b>383,075,657.02</b>	<b>383,075,657.02</b>
<b>Suma Movimientos de Balance</b>		

\* Bajo protesta de decir verdad declaramos que los Estados Financieros y sus Notas son razonablemente correctos y responsabilidad del emisor

Lic. Clara Luz Flores Carralles  
Presidente Municipal

C.P. Enbriel César Leija Franco  
Sra. de Administración, Finanzas y Tesorería Municipal

C. Américo Rodríguez Salazar  
Síndico Primero



# Municipio de Gral. Escobedo, N. L.

## Estado de Flujos de Efectivo

Informe Acumulado del Tercer Trimestre del 01 de Enero del 2019 al 30 de Septiembre del 2019



NCR\_01\_08\_007

Concepto

2019

Flujos de Efectivo de las Actividades de Operación	2019	
<b>Origen</b>		
Impuestos	1,083,188,822.42	0.00
Cuotas y Aportaciones de Seguridad Social	213,643,343.61	
Contribuciones de Mejoras		
Derechos	1,707.25	
Productos	34,102,084.68	
Aprovechamientos	828,029.80	
Ingresos por Venta de Bienes y Prestación de Servicios	37,258,881.03	
Participaciones, Aportaciones, Convenios, Incentivos Derivados de la Colaboración Fiscal y Fondos Distintos de Aportaciones	785,540,002.56	
Transferencias, Asignaciones, Subsidios y Subvenciones, y Pensiones y Jubilaciones		
Otros Orígenes de Operación	11,714,773.49	
<b>Aplicación</b>		
Servicios Personales	726,558,681.78	0.00
Materiales y Suministros	269,048,254.85	
Servicios Generales	87,872,398.11	
Transferencias Internas y Asignaciones al Sector Público	339,782,251.25	
Transferencias al resto del Sector Público		
Subsidios y Subvenciones		
Ayudas Sociales	6,270,635.55	
Pensionales y Jubilaciones		
Transferencias a Fideicomisos, Mandatos y Contratos Análogos		
Transferencias a la Seguridad Social		
Donativos		
Transferencias al Exterior		
Participaciones		
Aportaciones	53,806.90	
Convenios		
Otras Aplicaciones de Operación	22,931,535.42	
<b>Flujos Netos de Efectivo por Actividades de Operación</b>	<b>356,630,140.64</b>	<b>0.00</b>
<b>Flujos de Efectivo de las Actividades de Inversión</b>		
<b>Origen</b>		
Bienes Inmuebles, Infraestructura y Construcciones en Proceso		
Bienes Muebles		
Otros Orígenes de Inversión		
<b>Aplicación</b>		
Bienes Inmuebles, Infraestructura y Construcciones en Proceso	106,028,782.85	0.00
Bienes Muebles	87,156,147.82	
Otras Aplicaciones de Inversión	18,571,937.15	
Flujos Netos de Efectivo por Actividades de Inversión	300,697.76	
<b>Flujos Netos de Efectivo por Actividades de Inversión</b>	<b>-106,028,782.85</b>	<b>0.00</b>
<b>Flujo de Efectivo de las Actividades de Financiamiento</b>		
<b>Origen</b>		
Endeudamiento Neto		0.00
Interno		0.00



# Municipio de Gral. Escobedo, N. L.

## Estado de Flujos de Efectivo

Informe Acumulado del Tercer Trimestre del 01 de Enero del 2019 al 30 de Septiembre del 2019



NOR\_01\_06\_007

2019

Concepto	2019	0.00	0.00
Externo			
Otros Orígenes de Financiamiento			
Aplicación	152,899,373.53	0.00	0.00
Servicios de la Deuda	17,177,566.06	0.00	0.00
Interno	17,177,866.06		
Externo			
Otras Aplicaciones de Financiamiento	135,721,707.47		
Flujos Netos de Efectivo por Actividades de Financiamiento	-152,899,373.53	0.00	0.00
Incremento/Disminución Neta en el Efectivo y Equivalentes al Efectivo	97,701,984.26	0.00	0.00
Efectivo y Equivalentes al Efectivo al Inicio del Ejercicio	48,898,888.93	0.00	0.00
Efectivo y Equivalentes al Efectivo al Final del Ejercicio	146,600,873.19	0.00	0.00

Bajo protesta de decir verdad declaramos que los Estados Financieros y sus Notas son razonablemente correctos y responsabilidad del emisor.

Lic. Clara Luz Flores Carrales  
Presidente Municipal

C.P. Erubiel César Leija Franco  
Srta. de Administración, Finanzas y Tesorería Municipal

C. Americo Rodriguez Salazar  
Síndico Primero





**MUNICIPIO DE GENERAL ESCOBEDO N.L.**

**Informe de Avance de Gestión  
Tercer Trimestre 2019**



**Plan de Cuentas**



**Municipio de Gral. Escobedo, N. L.**  
**Plan de Cuentas del mes de Septiembre del 2019**

Rangos: PC General: 01 a 03

Fecha: marzo, 20 de octubre de 2019, 04:15:14 p. m.

Página: 1

01	Activo	Saldo Anterior		Movimiento del mes		Saldo Actual	
		Cargos	Creditos	Cargos	Creditos	Cargos	Creditos
11	Activo Circulante						
0111	Efectivo y Ecuivalentes						
1111	Efectivo:	786,146.22		279,831,042.98	282,182,148.86	196,146.22	279,831,042.98
1112	Bancos/Tesorería	127,694,813.06				126,502,800.58	
1116	Depósitos de Fondos de Tenencia en Garantía por Administración	16,026,087.42				16,026,087.42	
	SubSubtotal	197,507,046.70		279,831,042.98	282,182,148.86	148,674,934.19	
0112	Derechos a Recibir Efectivo o Ecuivalentes						
1123	Deudores Diversos por Cobrar a Corto Plazo	12,282,247.09		813,486.13	484,844.82	11,844,144.36	
	SubSubtotal	13,282,247.09		813,486.13	484,844.82	11,844,144.36	
	Subtotal	197,507,046.70		279,831,042.98	282,182,148.86	160,519,078.55	
12	Activo NO Circulante						
0121	Inversiones Financieras a Largo Plazo						
1213	Financiamientos, Mercados y Contratos Análogos	83,178,846.78		16,468,476.16	12,686,242.61	67,778,076.33	
	SubSubtotal	83,178,846.78		16,468,476.16	12,686,242.61	67,778,076.33	
0122	Bienes Inmuebles, Infraestructura y Construcciones en Proceso						
1221	Terrenos	182,742.00				182,742.00	
1223	Edificios no Habitacionales	1,960,823.37				1,960,823.37	
1224	Infraestructura	122,982,577.28		3,378,383.82		126,360,961.10	
1225	Construcciones en Proceso en Bienes de Dominio Público	187,473,023.53		21,468,712.36	10,783,718.87	198,649,023.02	
1226	Construcciones en Proceso en Bienes Propios	3,478,944.34				3,478,944.34	
1228	Otros Bienes Inmuebles	38,216.46				38,216.46	
	SubSubtotal	394,675,119.38		28,315,496.14	11,268,718.87	316,068,486.44	
0124	Bienes Muebles						
1241	Mobiliario y Equipo de Administración	18,892,464.64		771,572.52		19,664,037.16	
1242	Mobiliario y Equipo Educativo y Recreativo	27,232,589.82				27,232,589.82	
1243	Equipo e Instrumentos Médicos y de Laboratorio	1,298,807.58				1,298,807.58	
1244	Veículos y Equipo de Transporte	8,822,292.21		1,318,000.00		10,140,292.21	
1245	Equipo de Defensa y Seguridad	28,488,533.33				28,488,533.33	
1246	Muebles, Otros Equipos y Herramientas	2,852,406.79		883,152.83		3,735,559.62	

**Municipio de Gral. Escobedo, N. L.**  
**Plan de Cuentas del mes de Septiembre del 2019**  
 Rangos: PC Genero: 01 a 08

Fecha: martes, 29 de octubre de 2019, 04:15:14 p. m.  
 Pagina: 2

	Saldo Actual		Movimiento del mes		Saldo Actual	
	Cargos	Creditos	Cargos	Creditos	Cargos	Creditos
<b>0125 Activos Intangibles</b>						
1251 Software	7,216,884.00				7,216,884.00	
1254 Licencias	671,857.78				671,857.78	
<b>SubSubtotal</b>	7,888,741.78				7,888,741.78	
<b>0126 Depreciación, Deterioro y Amortización Acumulada de Bienes</b>						
1265 Depreciación Acumulada de Bienes Muebles	20,845,328.51				20,845,328.51	
<b>SubSubtotal</b>	20,845,328.51				20,845,328.51	
<b>Subtotal</b>	28,734,070.29				28,734,070.29	
<b>Total</b>	629,888,288.18	25,945,328.81	911,875,787.67	308,051,848.26	628,422,368.58	28,845,328.21
<b>02 Pasivo</b>						
<b>21 Pasivo Circulante</b>						
<b>0211 Cuentas por Pagar a Corto Plazo</b>						
2111 Servicios Personales por Pagar a Corto Plazo	18,888,847.88				18,888,847.88	
2112 Proveedores por Pagar a Corto Plazo	18,738,152.75				18,738,152.75	
2113 Contribuciones por Obras Publicas por Pagar a Corto Plazo	24,878,738.31				24,878,738.31	
2117 Retenciones y Contribuciones por Pagar a Corto Plazo	12,285.48				12,285.48	
2118 Otras Cuentas por Pagar a Corto Plazo	4,413,333.78				4,413,333.78	
<b>SubSubtotal</b>	67,937,357.20		132,887,614.27	132,301,371.93	186,378,248.88	
<b>0212 Documentos por Pagar a Corto Plazo</b>						
2121 Documentos Comerciales por Pagar a Corto Plazo	24,118,227.68		8,888,738.54	18,365,181.88	24,118,227.68	
<b>SubSubtotal</b>	24,118,227.68		8,888,738.54	18,365,181.88	24,118,227.68	
<b>0213 Porción a Corto Plazo de la Deuda Publica a Largo Plazo</b>						
2131 Porción a Corto Plazo de la Deuda Publica Interna	482,898.83		114,482.48		482,898.83	
<b>SubSubtotal</b>	482,898.83		114,482.48		482,898.83	
<b>0215 Pasivos Diferidos a Corto Plazo</b>						

**Municipio de Gral. Escobedo, N. L.**  
**Plan de Cuentas del mes de Septiembre del 2019**  
 Rango: PC Genero: 01 a 09

Fecha: martes, 20 de octubre de 2019, 04:15:14 p. m.  
 Pagar: 3

	Saldo Inicial		Movimiento del mes		Saldo Actual
	Cargas	Creditos	Cargas	Creditos	
<b>02 Pasivo</b>					
<b>21 Pasivo Circulante</b>					
<b>0216 Pasivos Diferidos a Corto Plazo</b>					
2116 Ingresos Cobrados por Adelantado a Corto Plazo		18,306.59	292.29		18,296.30
2119 Otros Pasivos Diferidos a Corto Plazo		13,208,348.00	5,024,857.02		8,183,490.98
		13,226,654.59	5,317,153.31		7,909,501.28
<b>SubSubtotal</b>					
<b>0217 Provisiones a Corto Plazo</b>					
2171 Provisión para Demandas y Juicios a Corto Plazo	4,377,423.42		1,091.30	1,091.30	4,378,514.72
	4,377,423.42		1,091.30	1,091.30	4,378,514.72
<b>SubSubtotal</b>					
<b>Subtotal</b>					
	4,381,800.84		171,184,753.39	120,877,862.70	224,288,691.53
<b>22 Pasivo NO Circulante</b>					
<b>0223 Deuda Pública a Largo Plazo</b>					
2233 Previsiones de la Deuda Pública Interna por Pagar a Largo Plazo		228,528,014.79			228,528,014.79
		228,528,014.79			228,528,014.79
<b>SubSubtotal</b>					
<b>Subtotal</b>					
	4,381,800.84	228,528,014.79	171,184,753.39	120,877,862.70	452,238,046.02
<b>Total</b>					
	4,381,800.84	228,528,014.79	171,184,753.39	120,877,862.70	452,238,046.02
<b>03 Hacienda Pública/ Patrimonio</b>					
<b>31 Hacienda Pública/ Patrimonio Contribuido</b>					
<b>0313 Actualización de la Hacienda Pública/ Patrimonio</b>					
3130 Actualización de la Hacienda Pública/ Patrimonio	23,884,325.42		4,318,348.34	4,318,348.34	19,565,977.08
	23,884,325.42		4,318,348.34	4,318,348.34	19,565,977.08
<b>SubSubtotal</b>					
<b>Subtotal</b>					
	23,884,325.42		4,318,348.34	4,318,348.34	19,565,977.08
<b>32 Hacienda Pública/ Patrimonio Generado</b>					
<b>0322 Resultados de Ejercicios Anteriores</b>					

**Municipio de Gral. Escobedo, N. L.**  
**Plan de Cuentas del mes de Septiembre del 2019**

Rangos: PC Centro: 01 a 10

Fecha: martes, 25 de octubre de 2019, 04:13:14 p. m.

Página: 4

	Saldo Anterior		Movimiento del mes		Saldo Actual	
	Cargos	Creditos	Cargos	Creditos	Cargos	Creditos
<b>03 Hacienda Pública/ Patrimonio</b>						
<b>32 Hacienda Pública /Patrimonio Generado</b>						
0222 Resultados de Ejercicios Anteriores						
3220 Resultados de Ejercicios Anteriores	123,844,408.24				123,844,408.24	
	123,844,408.24				123,844,408.24	
<b>SubSubtotal</b>						
0225 Rectificaciones de Resultados de Ejercicios Anteriores						
3220 Rectificaciones de Resultados de Ejercicios Anteriores			34,600,020.53		34,600,020.53	
			34,600,020.53		34,600,020.53	
<b>SubSubtotal</b>						
<b>Subtotal</b>	123,844,408.24		34,600,020.53		158,444,428.77	
<b>Total</b>	111,303,698.68		38,946,274.68	4,113,348.94	150,156,622.21	
<b>04 Ingresos y Otros Beneficios</b>						
<b>41 Ingresos de Gestión</b>						
0411 Impuestos		708.00				708.00
4111 Impuestos Sobre los Ingresos		195,839,771.78	2,961,092.55	15,293,292.29	214,094,156.62	211,236,871.64
4112 Impuestos Sobre el Patrimonio		2,255,534.36	791,381.62	963,308.53	3,047,216.25	3,047,216.25
4117 Accesorios de Impuestos		201,127,096.12	2,733,247.27	95,148,394.19	208,702,049.02	203,843,344.87
<b>SubSubtotal</b>						
0412 Contribuciones de Mejoras						
4121 Contribuciones de Mejoras por Obras Públicas		1,707.28				1,707.28
		1,707.28				1,707.28
<b>SubSubtotal</b>						
0414 Derechos						
4143 Derechos por Prestación de Servicios		34,415,016.68	415,871.83	3,343,238.62	39,173,126.94	39,173,126.94
4144 Accesorios de Derechos		299,187.29	6,899.87		306,087.16	306,087.16
4149 Otros Derechos		1,334,191.00	11,842.26	11,842.26	1,456,875.52	1,456,875.52
		37,048,394.97	438,613.96	3,466,923.14	41,953,932.08	41,953,932.08
<b>SubSubtotal</b>						
0415 Productos						
4151 Productos		820,038.21		197,861.59		1,017,899.80

**Municipio de Gral. Escobedo, N. L.**  
**Plan de Cuentas del mes de Septiembre del 2019**

Rango: PC Genero: 01 a 08

Fecha: marzo 29 de octubre de 2019, 04:13:19 p. m.

Pagará: E

	Saldo Anterior		Movimientos del mes		Saldo Actual	
	Cargas	Creditos	Cargas	Creditos	Cargas	Creditos
<b>05 Gastos y Otras Pérdidas</b>						
<b>51 Gastos de Funcionamiento:</b>						
<b>0511 Servicios Personales</b>						
5116 Pago de Estructuras a Servidores Públicos	228,852,134.38		42,589,911.48	15,722,270.89	280,644,234.85	318,862.20
<b>SubSubtotal</b>						
<b>0512 Materiales y Suministros</b>						
5121 Materiales de Administración, Emisión de Documentos y Artículos Oficiales	5,128,915.62		419,202.82		5,548,118.44	6,877,000.28
5122 Abonos y Libranzas	4,058,924.44		481,598.91		4,540,523.35	4,782,220.35
5123 Materiales Primas y Materiales de Producción y Comercialización	14,109.49		71,541.09		85,650.58	25,417,587.45
5124 Materiales y Artículos de Construcción y de Reparación	18,723,646.76		4,003,700.08		22,727,346.84	19,079,801.00
5125 Productos Químicos, Farmacéuticos y de Laboratorio	13,894,314.86		1,385,606.74		15,279,921.60	20,897,348.83
5126 Contribuciones, Lubricantes y Aditivos	37,410,492.31		3,287,287.82		40,697,780.13	4,883,494.89
5127 Vestuario, Iluminación, Prendas de Protección y Artículos Deportivos	3,513,321.75		794,082.85		4,307,404.60	3,679,220.19
5128 Herramientas, Repuestos y Accesorios Menores	2,719,088.76		864,150.89		3,583,239.65	81,233,342.11
<b>SubSubtotal</b>	78,888,662.86		12,872,435.81		91,761,098.67	
<b>0513 Servicios Generales</b>						
5131 Servicios Básicos	84,834,848.82		22,328,119.24	24,488,232.82	107,651,100.88	82,547,329.44
5132 Servicios de Arrendamiento	35,217,367.26		10,360,500.79	4,283,163.75	45,861,472.80	41,429,761.89
5133 Servicios Profesionales, Científicos y Técnicos y Otros Servicios	82,282,029.29		7,816,871.11	6,198,405.89	90,297,306.29	87,453,888.33
5134 Servicios Financieros, Bancarios y Comerciales	24,282,329.30		286,220.82	87,708.23	24,656,258.35	24,312,844.14
5135 Servicios de Instalación, Reparación, Mantenimiento y Conservación	78,840,017.86		13,652,727.71	12,854,768.86	92,497,513.43	80,897,862.85
5136 Servicios de Comunicación Social y Publicidad	13,894,627.82		1,367,808.96	284,200.00	15,546,636.78	14,188,427.29
5137 Servicios de Transportación y Viajes	1,217,614.23		457,734.76		1,675,349.00	2,328,542.89
5138 Servicios Oficiales	39,887,182.88		4,214,281.15		44,101,464.03	24,101,464.11
5139 Otros Servicios Generales	4,836,068.17		6,747,808.23		11,583,876.40	11,342,887.50
<b>SubSubtotal</b>	318,893,788.18		67,382,809.88	47,464,478.80	386,281,076.86	338,782,211.25
<b>Subtotal</b>	602,532,845.26		121,624,816.78	80,228,747.89	703,386,369.31	687,361,369.71
<b>E2 Transferencias, Asignaciones, Subsidios y Otras Ayudas</b>						
<b>0324 Ayudas Sociales</b>						
5241 Ayudas Sociales a Personas	3,148,836.72		678,799.83		3,827,636.55	4,029,835.55
5243 Ayudas Sociales a Instituciones	1,698,000.00		838,000.00		2,536,000.00	2,344,000.00

**Municipio de Gral. Escobedo, N. L.**  
**Plan de Cuentas del mes de Septiembre del 2019**

Rango: PC Genera: 01 a 03

Fecha: martes, 28 de octubre de 2019, 04:15:15 p. m.

Página: 7

	Saldo Anterior		Movimiento del mes		Saldo Actual	
	Cargas	Creditos	Cargas	Creditos	Cargas	Creditos
<b>SubSubtotal</b>	3,344,338.72		823,768.83		4,168,107.55	
<b>Subtotal</b>	5,344,338.72		823,768.83		6,168,107.55	
<b>53 Participaciones y Aportaciones</b>						
<b>0332 Aportaciones</b>						
5321 Aportaciones de la Federación a Entidades Federativas y Municipios	53,898.80				53,898.80	
5322 Aportaciones de las Entidades Federativas a los Municipios	53,898.80				53,898.80	
<b>SubSubtotal</b>	107,797.60				107,797.60	
<b>Subtotal</b>	5,452,136.32		823,768.83		6,275,905.15	
<b>54 Intereses, Comisiones y Otros Gastos de la Deuda Pública</b>						
<b>0541 Intereses de la Deuda Pública</b>						
5411 Intereses de la Deuda Pública Interna	15,124,762.43		2,052,873.43		17,177,635.86	
<b>SubSubtotal</b>	15,124,762.43		2,052,873.43		17,177,635.86	
<b>Subtotal</b>	15,124,762.43		2,052,873.43		17,177,635.86	
<b>55 Otros Gastos y Pérdidas Extraordinarias</b>						
<b>0559 Otros Gastos</b>						
5591 Gastos de Ejercicios Anteriores	13,432,437.17		6,029,771.83		19,462,209.00	
5599 Otros Gastos Varios	194,827.96				194,827.96	
<b>SubSubtotal</b>	13,627,265.13		6,029,771.83		19,657,037.00	
<b>Subtotal</b>	15,282,027.56		8,082,645.26		23,364,672.82	
<b>56 Inversión Pública</b>						
<b>0561 Inversión Pública no Capitalizable</b>						
5611 Construcción en Bienes no Capitalizable	17,251,682.19		6,352,369.85		23,604,052.04	
<b>SubSubtotal</b>	17,251,682.19		6,352,369.85		23,604,052.04	
<b>Subtotal</b>	17,251,682.19		6,352,369.85		23,604,052.04	

**Municipio de Gral. Escobedo, N. L.**  
**Plan de Cuentas del mes de Septiembre del 2019**

Rangos: PC Genero: 01 a 09

Fecha: martes, 25 de octubre de 2010, 04:15:15 p. m.

Página: 5

	Saldo Anterior		Movimientos del mes		Saldo Actual	
	Cargos	Creditos	Cargos	Creditos	Cargos	Creditos
<b>Subtotal</b>	17,251,192.19		5,338,399.35	6,394,025.26	17,327,942.19	
<b>Total</b>	667,098,719.55		159,257,662.96	75,511,999.87	745,794,661.94	
<b>08 Cuentas de Orden Presupuestarias</b>						
<b>81 Ley de Ingresos</b>						
<b>0811 Ley de Ingresos Estimada</b>						
8110 Ley de Ingresos Estimada	1,337,261,827.56				1,337,261,827.56	
<b>SubSubtotal</b>	1,337,261,827.56				1,337,261,827.56	
<b>0812 Ley de Ingresos por Ejecutar</b>						
8120 Ley de Ingresos por Ejecutar	333,296,629.19		153,213,879.34	4,357,231.26	204,262,872.13	
<b>SubSubtotal</b>	333,296,629.19		153,213,879.34	4,357,231.26	204,262,872.13	
<b>0814 Ley de Ingresos Derengada</b>						
8140 Ley de Ingresos Derengada	157,421,399.83		157,421,399.83			
<b>SubSubtotal</b>	157,421,399.83		157,421,399.83			
<b>0815 Ley de Ingresos Recaudada</b>						
8150 Ley de Ingresos Recaudada	984,192,199.37		4,257,271.19	153,213,879.34	1,337,198,659.42	
<b>SubSubtotal</b>	984,192,199.37		4,257,271.19	153,213,879.34	1,337,198,659.42	
<b>Subtotal</b>	1,337,261,827.56		214,842,299.29	214,842,199.26	1,337,261,827.56	
<b>82 Presupuesto de Egresos</b>						
<b>8221 Presupuesto de Egresos Aprobado</b>						
82210 Presupuesto de Egresos Aprobado	1,337,261,827.56				1,337,261,827.56	
<b>SubSubtotal</b>	1,337,261,827.56				1,337,261,827.56	
<b>8222 Presupuesto de Egresos por Ejecutar</b>						
82220 Presupuesto de Egresos por Ejecutar	206,124,399.58		294,372,872.11	442,828,529.31	206,124,399.58	
<b>SubSubtotal</b>	206,124,399.58		294,372,872.11	442,828,529.31	206,124,399.58	



**Municipio de Gral. Escobedo, N. L.**  
**Plan de Cuentas del mes de Septiembre del 2019**

Rango: PC General: 01 a 08

Fecha: martes, 29 de octubre de 2019, 04:15:15 p. m.  
 Página: 8

	Saldo Inicial		Movimientos del mes		Saldo Actual	
	Cargos	Creditos	Cargos	Creditos	Cargos	Creditos
<b>08 Cuentas de Orden Presupuestarias</b>						
<b>82 Presupuesto de Egresos</b>						
<b>0823 Modificaciones al Presupuesto de Egresos Aprobado</b>						
8230 Modificaciones al Presupuesto de Egresos Aprobado	96,574.80		324,682,748.71	324,682,748.71	96,574.80	3,343,208.98
8231 Modificaciones al Presupuesto de Egresos Aprobado			5,343,208.98			
<b>SubSubtotal</b>	96,574.80		324,682,748.71	324,682,748.71	96,574.80	3,343,208.98
<b>0824 Presupuesto de Egresos Comprometido</b>						
8240 Presupuesto de Egresos Comprometido	182,334,703.20		214,871,884.88	214,871,884.88	135,172,384.38	158,172,384.38
<b>SubSubtotal</b>	182,334,703.20		214,871,884.88	214,871,884.88	135,172,384.38	158,172,384.38
<b>0825 Presupuesto de Egresos Devengado</b>						
8250 Presupuesto de Egresos Devengado	1,137,493.38		219,205,703.23	219,205,703.23	1,343,408.88	1,343,408.88
<b>SubSubtotal</b>	1,137,493.38		219,205,703.23	219,205,703.23	1,343,408.88	1,343,408.88
<b>0826 Presupuesto de Egresos Ejercido</b>						
8260 Presupuesto de Egresos Ejercido	186,286,879.38		345,178,418.83	345,178,418.83	117,864,789.88	117,864,789.88
<b>SubSubtotal</b>	186,286,879.38		345,178,418.83	345,178,418.83	117,864,789.88	117,864,789.88
<b>0827 Presupuesto de Egresos Pagado</b>						
8270 Presupuesto de Egresos Pagado	601,751,888.88		173,347,882.12	86,198,538.28	688,183,884.34	688,183,884.34
<b>SubSubtotal</b>	601,751,888.88		173,347,882.12	86,198,538.28	688,183,884.34	688,183,884.34
<b>Subtotal</b>	1,317,367,837.24		1,832,387,837.24	1,832,387,837.24	1,344,238,988.11	1,442,758,138.11
<b>Total</b>	2,874,782,818.10		2,874,782,818.10	2,874,782,818.10	2,874,782,818.10	2,874,782,818.10

**Municipio de Gral. Escobedo, N. L.**  
**Plan de Cuentas del mes de Septiembre del 2019**  
 Rango: PC Gneral: 01 a 06

Fecha: marzo, 20 de octubre de 2019, 04:10:19 a. m.  
 Pagina: 10

Saldo Anular		Movimientos del mes		Saldo Actual	
Cargas	Creditos	Cargas	Creditos	Cargas	Creditos
4,146,142,368.76	4,146,142,368.76	2,492,184,898.22	2,492,184,898.22	4,291,238,346.91	4,291,238,346.91
<b>Gran Total</b>					



**MUNICIPIO DE GENERAL ESCOBEDO N.L.**

**Informe de Avance de Gestión  
Tercer Trimestre 2019**



**Escobedo**  
Gobierno Municipal 2018-2021

## **Estados Presupuestarios Acumulados**

1. Analítico por Rubro de Ingresos
2. Rubro de Ingresos y Fuente de Financiamiento
3. Clasificador Finalidad –Función
4. Clasificador por Objeto del Gasto
5. Clasificador Tipo de Gasto
6. Clasificación Administrativa
7. Interés de la Deuda



# Municipio de Gral. Escobedo, N. L.

## Estado Analítico de Ingresos por Rubro de Ingresos

Informe Acumulado del Tercer Trimestre del 01 de Enero del 2019 al 30 de Septiembre del 2019  
Elaborado el 29 de Octubre del 2019



NOR 01 09 001

Concepto	E G R E S O S					Diferencia 6 = (5-1)
	Estimado 1	Ampl./Reducc. 2	Modificado 3 = (1 + 2)	Devengado 4	Recaudado 5	
<b>TOTAL INGRESOS PRESUPUESTARIOS</b>	<b>1,337,391,827.55</b>		<b>1,337,391,827.55</b>	<b>1,083,188,855.42</b>	<b>1,083,188,855.42</b>	<b>-254,202,972.13</b>
IMPUESTOS	281,102,759.86		281,102,759.86	213,643,343.61	213,643,343.61	-67,459,416.25
CUOTAS Y APORTACIONES DE SEGURIDAD SOCIAL						
CONTRIBUCIONES DE MEJORAS						
DERECHOS	57,381,336.46		57,381,336.46	1,707.25	1,707.25	1,707.25
PRODUCTOS	2,656,410.84		2,656,410.84	34,102,084.68	34,102,084.68	-23,279,251.78
APROVECHAMIENTOS	49,707,316.39		49,707,316.39	928,029.80	928,029.80	-1,726,389.04
INGRESOS POR VENTA DE BIENES, PRESTACION DE SERVICIOS Y OTRO	12,715,737.26		12,715,737.26	37,258,881.03	37,258,881.03	-12,448,435.36
PARTICIPACIONES, APORTACIONES, CONVENIOS, INCENTIVOS DERIVAD	933,808,258.74		933,808,258.74	11,714,806.40	11,714,806.49	-1,000,930.77
TRANSFERENCIAS, ASIGNACIONES, SUBSIDIOS Y SUBVENCIONES, Y PE				785,540,002.56	785,540,002.56	-148,288,256.18
INGRESOS DERIVADOS DE FINANCIAMIENTOS						
<b>TOTAL INGRESOS</b>	<b>1,337,391,827.55</b>		<b>1,337,391,827.55</b>	<b>1,083,188,855.42</b>	<b>1,083,188,855.42</b>	<b>-254,202,972.13</b>

\* Los Ingresos excedentes se presentan para efectos de cumplimiento de la Ley General de Contabilidad Gubernamental

Ingresos excedentes\* -254,202,972.13



# Municipio de Gral. Escobedo, N. L.

## Estado Analítico de Ingresos por Fuente de Financiamiento

Informe Acumulado del Tercer Trimestre del 01 de Enero del 2019 al 30 de Septiembre del 2019

Elaborado el 29 de Octubre del 2019

NCR 01 09 001



Concepto	E G R E S O S					Diferencia 6 = (5-1)
	Estimado 1	Ampl./Reducc. 2	Modificado 3 = (1 + 2)	Devengado 4	Recaudado 5	
<b>INGRESOS DEL GOBIERNO</b>	1,324,676,090.29		1,324,676,090.29	1,071,474,048.93	1,071,474,048.93	-253,202,041.36
IMPUESTOS	281,102,759.86		281,102,759.86	213,643,343.61	213,643,343.61	-67,459,416.25
INGRESOS PROPIOS	281,102,759.86		281,102,759.86	1,707.25	1,707.25	1,707.25
CONTRIBUCIONES DE MEJORAS				1,707.25	1,707.25	1,707.25
DERECHOS	57,381,336.46		57,381,336.46	34,102,084.68	34,102,084.68	-23,279,251.78
INGRESOS PROPIOS	57,381,336.46		57,381,336.46	34,102,084.68	34,102,084.68	-23,279,251.78
PRODUCTOS	2,656,418.84		2,656,418.84	928,029.80	928,029.80	-1,728,389.04
INGRESOS PROPIOS	2,656,418.84		2,656,418.84	928,029.80	928,029.80	-1,728,389.04
APROVECHAMIENTOS	49,707,316.39		49,707,316.39	37,258,881.03	37,258,881.03	-12,448,435.36
INGRESOS PROPIOS	49,707,316.39		49,707,316.39	37,258,881.03	37,258,881.03	-12,448,435.36
PARTICIPACIONES, APORTACIONES, CONVENIOS,	933,828,258.74		933,828,258.74	785,540,002.56	785,540,002.56	-148,288,256.18
INGRESOS PROPIOS	933,828,258.74		933,828,258.74	785,540,002.56	785,540,002.56	-148,288,256.18
<b>INGRESOS DE ORGANISMOS Y EMPRESAS</b>	12,715,737.26		12,715,737.26	11,714,806.49	11,714,806.49	-1,000,930.77
CUOTAS Y APORTACIONES DE SEGURIDAD SOCIAL						
INGRESOS PROPIOS	12,715,737.26		12,715,737.26	11,714,806.49	11,714,806.49	-1,000,930.77
INGRESOS POR VENTA DE BIENES, PRESTACIÓN DE						
INGRESOS PROPIOS	12,715,737.26		12,715,737.26	11,714,806.49	11,714,806.49	-1,000,930.77
TRANSFERENCIAS, ASIGNACIONES, SUBSIDIOS Y						
INGRESOS PROPIOS						
<b>INGRESOS DERIVADOS DE FINANCIAMIENTOS</b>						
INGRESOS DERIVADOS DE FINANCIAMIENTOS						
INGRESOS PROPIOS						
<b>TOTAL DE INGRESOS PRESUPUESTARIOS</b>	1,337,391,827.55		1,337,391,827.55	1,083,188,855.42	1,083,188,855.42	-254,202,972.13
<b>TOTAL I N G R E S O</b>	1,337,391,827.55		1,337,391,827.55	1,083,188,855.42	1,083,188,855.42	-254,202,972.13

<sup>1</sup> Los ingresos excedentes se presentan para efectos de cumplimiento de la Ley General de Contabilidad Gubernamental

Ingresos excedentes<sup>1</sup>

-254,202,972.13



# Municipio de Gral. Escobedo, N. L.

## Estado Analítico del Ejercicio del Presupuesto de Egresos

### Clasificación Funcional (Finalidad y Función)

Informe Acumulado al 30 de Septiembre del 2019

Elaborado el 29 de Octubre del 2019

MOR 01 09 002



# Escobedo

Gobierno Municipal 2018-2021

Concepto	E G R E S O S						Sub-Ejercicio
	Aprobado	Ampliaciones/ (Reducciones)	Modificado	Devengado	Pagado	6 = ( 3 - 4 )	
	1	2	3 = ( 1 + 2 )	4	5	6	
<b>TOTAL GENERAL</b>	<b>1,337,351,527.55</b>	<b>-5,370,558.56</b>	<b>1,332,021,268.99</b>	<b>858,569,991.21</b>	<b>690,069,310.50</b>	<b>473,451,277.78</b>	
<b>01 GOBIERNO</b>	<b>658,936,260.48</b>	<b>46,551,076.37</b>	<b>605,497,336.85</b>	<b>396,330,413.24</b>	<b>344,572,881.42</b>	<b>208,166,923.81</b>	
0101 Legislación	33,138,848.99	1,228,357.76	34,367,206.75	27,708,821.99	25,511,792.20	6,656,384.76	
0102 Justicia	2,300,982.86	-24,060.88	2,276,921.98	1,353,379.54	1,353,379.54	923,542.44	
0103 Coordinación de la política de gobierno	181,856,280.93	15,912,642.79	197,768,903.72	161,555,298.42	126,776,913.48	36,213,615.50	
0104 Relaciones exteriores	0.00	0.00	0.00	0.00	0.00	0.00	
0105 Asuntos financieros y haciendas	14,257,854.60	902,526.24	15,160,380.84	10,270,477.07	10,270,477.07	4,889,903.77	
0106 Seguridad nacional	0.00	0.00	0.00	0.00	0.00	0.00	
0107 Asuntos de orden público y de seguridad interior	247,578,801.90	32,935,101.15	280,513,903.05	148,398,303.21	145,332,171.05	132,115,509.84	
0108 Otros servicios generales	79,803,511.20	-4,393,490.69	75,410,020.51	47,044,143.01	35,328,158.08	28,365,877.50	
<b>02 DESARROLLO SOCIAL</b>	<b>646,627,196.19</b>	<b>-4,860,473.24</b>	<b>644,646,722.95</b>	<b>396,250,376.04</b>	<b>286,237,840.51</b>	<b>246,396,347.91</b>	
0201 Protección ambiental	44,737,489.06	34,303,741.21	69,041,230.27	45,159,137.39	35,194,695.73	23,882,072.88	
0202 Vivienda y servicios a la comunidad	483,202,894.45	-42,898,825.00	440,304,069.45	254,508,713.75	168,069,958.26	185,786,345.70	
0203 Salud	39,181,015.25	1,857,056.84	41,038,072.09	29,623,116.26	21,772,096.29	11,414,955.83	
0204 Recreación, cultura y otras manifestaciones sociales	44,874,023.55	6,721,987.69	51,595,981.24	39,137,924.41	33,215,065.66	12,456,356.83	
0205 Educación	0.00	0.00	0.00	0.00	0.00	0.00	
0206 Protección social	37,381,916.73	2,581,540.52	39,963,457.25	27,194,258.21	25,671,278.09	12,789,196.04	
0207 Otros asuntos sociales	149,897.15	2,554,055.50	2,703,942.65	2,627,575.02	1,334,736.46	76,417.63	
<b>03 DESARROLLO ECONOMICO</b>	<b>40,672,755.43</b>	<b>-62,189.74</b>	<b>40,510,665.69</b>	<b>36,366,644.33</b>	<b>34,860,341.32</b>	<b>4,141,921.35</b>	
0301 Asuntos económicos, comerciales y laborales en general	0.00	500,000.00	500,000.00	500,000.00	500,000.00	0.00	
0302 Agropecuaria, silvicultura, pesca y caza	0.00	868,616.00	868,616.00	868,507.45	758,207.45	8.55	
0303 Combustibles y energía	35,752,1926.00	-2,230,205.85	33,522,720.15	30,651,089.55	29,253,086.54	2,871,530.60	
0304 Minería, manufacturas y construcción	0.00	0.00	0.00	0.00	0.00	0.00	
0305 Transporte	0.00	0.00	0.00	0.00	0.00	0.00	
0306 Comunicaciones	66,853.79	-19,190.00	47,663.79	4,705.34	4,706.34	42,957.45	
0307 Turismo	0.00	0.00	0.00	0.00	0.00	0.00	
0308 Ciencia, tecnología e innovación	0.00	0.00	0.00	0.00	0.00	0.00	
0309 Otras industrias y otros asuntos económicos	4,752,975.64	818,650.11	5,571,665.75	4,344,340.99	4,344,340.99	1,227,324.76	
<b>04 OTRAS NO CLASIFICADAS EN FUNCIONES ANTERIORES</b>	<b>88,355,816.46</b>	<b>-48,988,971.86</b>	<b>41,366,843.50</b>	<b>27,820,858.80</b>	<b>25,418,237.25</b>	<b>13,746,084.90</b>	
0401 Transacciones de la deuda pública / costo financiero de la deuda	0.00	2,697,142.43	2,697,142.43	2,639,979.25	2,488,897.75	57,163.18	
0402 Transferencias, participaciones y aportaciones entre diferentes niveles y orden	0.00	0.00	0.00	0.00	0.00	0.00	
0403 Saneamiento del sistema financiero	28,172,983.45	1,404,309.69	29,577,293.14	25,213,457.93	25,564,377.98	4,363,835.21	
0404 Adultos de ejercicios fiscales anteriores	60,182,632.00	-51,080,424.07	9,092,207.93	-232,878.58	-2,635,038.48	9,325,086.51	





# Municipio de Gral. Escobedo, N. L.

## Estado Analítico del Ejercicio del Presupuesto de Egresos

Clasificación por Objeto del Gasto

Informe Acumulado al 30 de Septiembre del 2019

Elaborado el 29 de Octubre del 2019

NOR 01.09.002



**Escobedo**  
Gobierno Municipal 2018-2021

Concepto	E G R E S O S						Sub-Ejercicio
	Aprobado	Ampliaciones/ (Reducciones)	Modificado	Devenido	Pagado	B = (3 - 4)	
	1	2	3 = (1 + 2)	4	5		
4700 Transferencias a la Seguridad Social							
4800 Donativos							
4900 Transferencias al Exterior							
<b>6000 Bienes Muebles, Inmuebles e Intangibles</b>	<b>48,773,498.74</b>	<b>-987,814.85</b>	<b>47,805,393.09</b>	<b>19,002,747.65</b>	<b>9,090,402.83</b>	<b>28,993,647.54</b>	
5100 Mobiliario y Equipo de Administración	13,027,857.74	-3,881,759.47	9,346,098.27	6,690,629.51	2,177,988.87	2,455,488.76	
5200 Mobiliario y Equipo Educativo y Recreativo	0.00	660,628.02	660,628.02	645,903.94	225,794.54	14,724.08	
5300 Equipo e Instrumental Médico y de Laboratorio	0.00	8,250.00	8,250.00	0.00	0.00	8,250.00	
5400 Vehículos y Equipo de Transporte	30,750,000.00	3,425,329.00	23,675,329.00	6,629,900.00	4,216,700.00	17,045,429.00	
5500 Equipo de Defensa y Seguridad	0.00	3,950,714.80	3,950,714.80	1,824,231.21	1,221,402.51	2,176,483.59	
5600 Maquinaria, Otros Equipos y Herramientas	15,000,000.00	-5,439,975.00	9,560,025.00	2,607,645.11	947,526.91	6,962,379.89	
5700 Activos Biológicos	0.00	0.00	0.00	0.00	0.00	0.00	
5800 Bienes Inmuebles	0.00	103,740.00	103,740.00	103,740.00	0.00	0.00	
5900 Activos Intangibles	485,552.00	6,058.00	501,610.00	300,697.78	261,000.00	200,912.22	
<b>6000 Inversión Pública</b>	<b>286,430,892.19</b>	<b>-24,125,699.68</b>	<b>232,305,292.51</b>	<b>114,119,440.02</b>	<b>30,552,021.35</b>	<b>118,186,852.49</b>	
6100 Otra Pública en Bienes de Dominio Público	159,895,518.50	53,667,313.09	223,362,831.59	109,611,252.74	29,741,674.39	113,751,578.85	
6200 Otra Pública en Bienes Propios	96,735,473.69	-87,793,012.77	8,942,460.92	4,507,187.28	910,346.96	4,435,273.54	
6300 Proyectos Productivos y Acciones de Fomento	0.00	0.00	0.00	0.00	0.00	0.00	
<b>7000 Inversiones Financieras y Otras Provisiones</b>	<b>0.00</b>	<b>0.00</b>	<b>0.00</b>	<b>0.00</b>	<b>0.00</b>	<b>0.00</b>	
7200 Acciones y Participaciones de Capital	0.00	0.00	0.00	0.00	0.00	0.00	
7300 Compra de Títulos y Valores	0.00	0.00	0.00	0.00	0.00	0.00	
7400 Concesión de Préstamos	0.00	0.00	0.00	0.00	0.00	0.00	
7500 Inversiones en Fideicomisos, Mandatos y Otros Análogos	0.00	0.00	0.00	0.00	0.00	0.00	
7900 Provisiones para Contingencias y Otras Erogaciones Especiales	0.00	0.00	0.00	0.00	0.00	0.00	
<b>8000 Participaciones y Aportaciones</b>	<b>0.00</b>	<b>53,606.60</b>	<b>53,606.60</b>	<b>53,606.60</b>	<b>53,606.60</b>	<b>0.00</b>	
8100 Participaciones	0.00	0.00	0.00	0.00	0.00	0.00	
8300 Aportaciones	0.00	53,606.60	53,606.60	53,606.60	53,606.60	0.00	
8500 Convenios	0.00	0.00	0.00	0.00	0.00	0.00	
<b>9000 Deuda Pública</b>	<b>82,355,515.45</b>	<b>-45,481,327.71</b>	<b>36,874,287.74</b>	<b>22,241,035.35</b>	<b>15,148,996.79</b>	<b>14,633,252.39</b>	
9100 Amortización de la Deuda Pública	1,335,981.45	-47,748.39	1,288,133.06	-351,346.05	0.00	1,639,479.11	
9200 Intereses de la Deuda Pública	20,837,102.00	0.00	20,837,102.00	17,177,666.06	17,177,666.06	3,659,435.94	
9300 Comisiones de la Deuda Pública	0.00	0.00	0.00	0.00	0.00	0.00	
9400 Gastos de la Deuda Pública	0.00	0.00	0.00	0.00	0.00	0.00	
9500 Costo por Coberturas	0.00	0.00	0.00	0.00	0.00	0.00	
9600 Apoyos Financieros	0.00	0.00	0.00	0.00	0.00	0.00	
9900 Actuales de Ejercicios Fiscales Anteriores (ADEFAS)	60,182,632.00	-45,483,579.32	14,749,052.68	5,414,715.34	-2,028,666.27	9,334,337.34	





**Municipio de Gral. Escobedo, N. L.**  
**Estado Analítico del Ejercicio del Presupuesto de Egresos**

**Clasificación por Tipo de Gasto**

Informe Acumulado al 30 de Septiembre del 2019

Elaborado el 29 de Octubre del 2019

NOR 01 09 002



**Escobedo**  
 Gobierno Municipal 2019-2021

Concepto	EGRESOS						Sub-Ejercicio
	Aprobado 1	Ampliaciones/ (Reducciones) 2	Modificado 3 = (1 + 2)	Devenido 4	Pagado 5	6 = (3 - 4)	
<b>TOTAL GENERAL</b>	<b>1,337,381,827.55</b>	<b>-5,343,356.56</b>	<b>1,332,048,488.99</b>	<b>858,589,991.21</b>	<b>890,103,834.34</b>	<b>473,476,477.78</b>	
1 GASTO CORRIENTE	1,037,386,540.12	132,370,841.81	1,169,757,381.93	775,567,446.19	657,665,748.09	394,189,935.74	
2 GASTO DE CAPITAL	218,985,553.43	-96,801,063.59	132,184,489.84	65,368,549.99	17,854,905.07	65,815,938.85	
3 AMORTIZACIÓN DE LA DEUDA Y DISMINUCIÓN DE PASIVOS	81,019,734.00	-50,913,136.78	30,106,597.22	16,653,995.03	14,583,181.18	13,472,603.19	



**Municipio de Gral. Escobedo, N. L.**  
**Estado Analítico del Ejercicio del Presupuesto de Egresos**

**Clasificación Administrativa**

Informe Acumulado al 30 de Septiembre del 2019  
 Elaborado el 29 de Octubre del 2019



**Escobedo**  
 Gobierno Municipal 2018-2021

NOR 01.09.003

Concepto	E G R E S O S					Sub-Ejercicio
	1 Aprobado	2 Ampliaciones/ (Reducciones)	3 = (1 + 2) Modificado	4 Devengado	5 Pagado	
<b>TOTAL GENERAL</b>	<b>1,337,381,827.55</b>	<b>-6,343,388.58</b>	<b>1,332,048,468.99</b>	<b>858,569,991.21</b>	<b>690,103,834.34</b>	<b>473,478,477.78</b>
0002 PRESIDENCIA MUNICIPAL	100,077,197.56	10,255,904.20	110,333,101.76	76,147,022.36	65,287,627.19	34,186,079.40
0003 AYUNTAMIENTO	70,363,774.96	2,306,865.01	72,670,659.97	52,560,339.91	48,057,551.41	20,110,320.06
0004 DESARROLLO SOCIAL	96,978,842.16	19,408,703.08	116,385,545.24	91,369,400.58	77,487,828.95	25,016,144.66
0005 TESORERIA Y FINANZAS	171,554,335.02	-50,546,655.76	121,007,679.26	94,376,193.15	70,276,905.05	28,631,486.11
0006 SERVICIOS ADMINISTRATIVOS	52,455,758.15	-256,108.97	52,199,647.18	35,201,468.99	33,370,143.91	16,998,178.19
0007 SERVICIOS MUNICIPALES	294,978,635.96	-26,797,727.71	268,180,908.27	166,468,217.79	145,246,452.01	99,682,690.48
0008 SRIA. DESARROLLO URB. Y ECO.	213,998,149.22	30,812,826.66	244,810,975.88	122,394,938.84	39,213,475.87	122,416,037.04
0009 SEGURIDAD PUBLICA Y VIALIDAD	332,762,531.65	10,324,662.29	343,077,183.94	216,048,368.36	207,290,724.88	127,028,765.56
0010 SRIA. DE PLANEACION Y DES. ECO	4,234,604.85	1,148,162.64	5,382,767.49	3,984,011.21	3,673,125.07	1,388,756.28



# Municipio de Gral. Escobedo, N. L.

## Intereses de la Deuda

Informe Acumulado del Tercer Trimestre del 01 de Enero del 2019 al 30 de Septiembre del

Elaborado el 30 de Octubre del 2019



**Escobedo**  
Gobierno Municipal 2018-2021

NOR\_01\_09\_002

IDENTIFICACION DE CREDITO O INSTRUMENTO	Devengado	Pagado
<b>CREDITOS BANCARIOS</b>		
INTERESES BANOBRAS 2019	17,177,666.06	17,177,666.06
TOTAL DE INTERESES DE CREDITOS BANCARIOS	17,177,666.06	17,177,666.06
<b>OTROS INSTRUMENTOS DE LA DEUDA</b>		
TOTAL DE INTERESES DE OTROS INSTRUMENTOS DE LA DEUDA		
<b>T O T A L</b>		17,177,666.06
		17,177,666.06



**MUNICIPIO DE GENERAL ESCOBEDO N.L.**

**Informe de Avance de Gestión  
Tercer Trimestre 2019**



## **Informe de Aplicación de Fondos Federales**

1. Fondo de Infraestructura Social Municipal
2. Fondo de Fortalecimiento Municipal



MUNICIPIO DE GENERAL ESCOBEDO, N.L.  
FONDO DE INFRAESTRUCTURA SOCIAL MUNICIPAL

INFORME DE AVANCE FISICO - FINANCIERO (PESOS)  
PERIODO DEL 01 DE ENERO AL 30 SEPTIEMBRE 2019  
NORMAL ( ) INFORME DE GOBIERNO ( ) TRIMESTRAL ( X )

No. DE OBRA	DESCRIPCIÓN DE LA OBRA	UBICACIÓN O LOCALIDAD	AVANCE ACUMULADO (P.S. Y P.M.T.)	FECHA DE INICIO Y TERMINO	INVERSIÓN AFIRMOADA			INVERSIÓN EJERCIDA			FECHA DE ELABORACIÓN					
					TOTAL	FEDERAL	ESTATAL	MIPAL	PART.	TOTAL	FEDERAL	ESTATAL	MIPAL	P.M.T.	UNIDAD DE MEDIDA	DIAS
FISM-01/2019	SUMINISTRO DE INSTALACIÓN DE ALUMBRADO PÚBLICO EN CALLE PASO CUCHARAS	COL. PASO CUCHARAS EN GRAL. ESCOBEDO, N.L.	88%	88%	3,112,644.43	3,112,644.43	-	-	2,928,646.55	2,928,646.55	-	-	30	9	2019	
FISM-02/2019	CANALIZACIÓN DE DESAGÜE EXISTENTE Y CONSTRUCCIÓN DE LAVADERO PLUVIAL EN CALLE DE LAS ADUENAS	COL. JARDINES DE SAN MARTIN EN GRAL. ESCOBEDO, N.L.	80%	80%	2,207,811.64	2,207,811.64	-	-	660,106.42	660,106.42	-	-				
FISM-03/2019	DRENAJE FLUVIAL EN VADO DE CALLE LANAHORA HASTA EL RIO PESQUERA	COL. FERNANDO AMUÑA EN GRAL. ESCOBEDO, N.L.	84%	84%	3,300,852.29	3,300,852.29	-	-	1,108,380.23	1,108,380.23	-	-				
FISM-04/2019	SUMINISTRO DE INSTALACIÓN DE ALUMBRADO PÚBLICO EN CALLE PASO CUCHARAS	COL. 24 DE FEBRERO EN GRAL. ESCOBEDO, N.L.	88%	88%	2,211,188.03	2,211,188.03	-	-	854,691.74	854,691.74	-	-				
FISM-05/2019	INTRODUCCION DE AGUA POTABLE Y DRENAJE SANITARIO EN CALLES MILDY Y NEPERO	COL. FERNANDO AMUÑA EN GRAL. ESCOBEDO, N.L.	100%	0%	346,637.76	346,637.76	-	-	-	-	-	-				
FISM-06/2019	INTRODUCCION DE AGUA POTABLE EN LA CALLE LOURDES, CARRILERO Y DESAOLVE	COL. ANDRES CABALLERO	100%	0%	311,449.91	311,449.91	-	-	-	-	-	-				
FISM-07/2019	REHABILITACION DE DRENAJE SANITARIO DE CALLES RAUL CABALLERO Y SANTIAGO CASIN	COL. AGROPECUARIA LAZARD CARDENAS	100%	0%	104,890.00	104,890.00	-	-	-	-	-	-				
FISM-08/2019	INTRODUCCION DE DRENAJE SANITARIO EN CALLE PRIVADO CAMPECHE Y PRIVADA CARMEN	COL. ALMANZA REAL	100%	0%	304,763.90	304,763.90	-	-	-	-	-	-				
FISM-09/2019	POTABLE Y DRENAJE SANITARIO EN CALLE MARAVIO ARISTA Y FRANCISCO Y VILA EN LA	COL. ALFAREROS	0%	0%	1,260,895.03	1,260,895.03	-	-	-	-	-	-				
FISM-10/2019	PAVIMENTACION DE CALLE JOSEFA ORTIZ DE DOMINGUEZ ENTRE MORELOS Y GUSTAVO A MADERO	COL. LOS ALTOS	0%	0%	1,978,661.38	1,978,661.38	-	-	-	-	-	-				
FISM-11/2019	CONSTRUCCION DE MURO DE CONTENCIÓN EN AV LAS TORRES Y CALLE DE LAS AZULEAS	COL. JARDINES DE SAN MARTIN	35%	0%	1,558,996.67	1,558,996.67	-	-	-	-	-	-				

4

f





MUNICIPIO DE GENERAL ESCOBEDO, N.L.  
FONDO DE INFRAESTRUCTURA SOCIAL MUNICIPAL

INFORME DE AVANCE FÍSICO - FINANCIERO (PESOS)  
PERIODO DEL 01 DE ENERO AL 30 SEPTIEMBRE 2019  
NORMAL ( ) INFORME DE GOBIERNO ( ) TRIMESTRAL ( X )

ESTADO: NUEVO LEÓN  
MUNICIPIO: GRAL. MARIANO ESCOBEDO  
FONDO: FONDO DE APORTACIONES PARA LA INFRAESTRUCTURA SOCIAL MUNICIPAL 2018

Nº. DE OBRA	DESCRIPCIÓN DE LA OBRA	UBICACIÓN O LOCALIDAD	AVANCE ACUMULADO PIS %	FECHA DE INICIO Y TERMINO	INVERSIÓN APROBADA		INVERSIÓN EJERCIDA		FECHA DE ELABORACIÓN						
					TOTAL	FEDERAL	ESTATAL	MUNICIPAL	ESTATAL	FEDERAL	ESTATAL	MUNICIPAL	INVIADA DE MEMORIA	APROBADA	ALICUADAS
FISM-01-18	Int. Agua Potable veredas calles (complemento)	Col. Angeles Caballero	100%		1,195,491.56	1,195,491.56			1,195,491.56				30	9	2019
FISM-02-18	Int. Drenaje Sanitario veredas calle (complemento)	Col. Angeles Caballero	100%		1,261,584.89	1,261,584.89			1,261,584.89						
FISM-03-18	Electrificación en calle Toluca y Nupres	Col. Fernando Amilpa	100%		873,122.84	873,122.84			873,122.84						
FISM-04-18	Introducción Alcantaral Público en Mandarina y veredas calles	Col. Fernando Amilpa	100%		1,612,763.76	1,612,763.76			1,612,763.76						
FISM-05-18	Construcción Drenaje Pluvial Via a Turquesa de Masozon a Rio Pericuenta	Cabezas Municipal	100%		11,437,573.74	11,437,573.74			11,437,573.74						
FISM-06-18	Pavimentación Carretera Asfáltica en Evangelina Caballero	Col. Angeles Caballero	100%		6,089,984.11	6,089,984.11			6,089,984.11						
FISM-07-18	Construcción Drenaje Pluvial en Arroyo a Isl. Encinas de Josefa Ochoa a Constitución	Col. Las Encinas	100%		7,220,324.33	7,220,324.33			7,220,324.33						
FISM-08-18	Construcción Drenaje Pluvial Santa Ursula en Av. Las Torres	Col. Santa Martha	100%		10,249,522.91	10,249,522.91			10,249,522.91						
FISM-09-18	Muro de Contención (complemento) en Las Margaritas y Las Abascoas	Col. La Isla	100%		4,712,065.35	4,712,065.35			4,712,065.35						
SUB TOTAL OBRA															
INGREDIENTES															
PRODIM															
TOTAL															

ING. RICARDO ALBERTO MARTINEZ GARZA  
SECRETARIO DE OBRAS PUBLICAS

C.P. ERUBIEL CESAR LEJIA FRANCO  
SECRETARIO DE ADMINISTRACIÓN, FINANZAS Y TESORERO MUNICIPAL



**RAMO 33 FONDO DE APORTACIONES PARA EL FORTALECIMIENTO  
DE LOS MUNICIPIOS Y LAS DEMARCACIONES  
TERRITORIALES DEL D.F.**



**INFORME DE AVANCE FÍSICO - FINANCIERO (PESOS)  
PERIODO DEL 01 DE JULIO AL 30 DE SEPTIEMBRE DE 2019  
NORMAL ( ) INFORME DE GOBIERNO ( ) TRIMESTRAL ( X )**

ESTADO: NUEVO LEÓN.  
MUNICIPIO: GRAL. MARIANO ESCOBEDO.  
FONDO: FONDO DE FORTALECIMIENTO MUNICIPAL 2019.

FECHA DE ELABORACIÓN	DIA	MES	AÑO
	30	9	2019

PROGR AMA	SUBPRO GRAMA	No. DE OBRA	DESCRIPCIÓN DE LA OBRA	UBICACIÓN O LOCALIDAD	AVANCE ACUMULADO		FECHA DE INICIO Y TERMINO	INVERSIÓN APROBADA			INVERSIÓN EJERCIDA							
					FIS %	FIN% FIN%		TOTAL	FEDERAL	ESTATAL	MPAL	PARTE.	TOTAL	FEDERAL	ESTATAL	MPAL	PARTE.	
			<b>PAGO DE FINANCIAMIENTO</b>			81%	81%	2019	22,400,000	0	0	0	0	18,162,201	18,162,201	0	0	0
			AMORTIZACIÓN BANCOS											884,535	884,535			
			INTERESES											17,177,666	17,177,666			
			<b>SEGURIDAD PÚBLICA</b>			82%	82%	2019	211,722,840	0	0	0	0	139,609,366	139,609,366	0	0	0
			NOVENA											101,944,916	101,944,916			
			ARRENDAMIENTO											19,261,355	19,261,355			
			GASOLINA											8,546,468	8,546,468			
			MITO DE VEHICULOS											513,774	513,774			
			UNIFORMES											302,793	302,793			
			<b>SERVICIOS PÚBLICOS</b>			85%	85%	2019	59,076,672	59,076,672	0	0	0	56,553,761	56,553,761	0	0	0
			ALUMBRADO PÚBLICO											36,620,086	36,620,086			
			RECOLECCIÓN DE RESIDUOS											15,795,987	15,795,987			
			RECEPCIÓN DE DESCHOS											2,034,205	2,034,205			
			AGUA POTABLE											2,113,453	2,113,453			
			<b>SUMA TOTAL</b>						293,199,512	293,199,512	0	0	0	204,325,269	204,325,269	0	0	0

**C.P. ERUBIEL CESAR LEJIA FRANCO**  
SECRETARIO DE ADMINISTRACIÓN, FINANZAS Y  
TESORERO MUNICIPAL





**MUNICIPIO DE GENERAL ESCOBEDO N.L.**

**Informe de Avance de Gestión  
Tercer Trimestre 2019**



### **Formatos Ley de Disciplina Financiera**

1. Formato 1 Estado de Situación Financiera-Detallado
2. Formato 2 Estado Analítico de la Deuda
3. Formato 3 Obligaciones Diferentes de Financiamientos
4. Formato 4 Balance Presupuestario
5. Formato 5 Analítico de Ingresos Detallado
6. Formato 6 a) Clasificación por Objeto del Gasto
7. Formato 6 b) Clasificación Administrativa
8. Formato 6 c) Clasificación Finalidad –Función
9. Formato 6 d) Clasificación Servicios Personales por Categoría.



MUNICIPIO DE GENERAL ESCOBEDO  
NUEVO LEON



Estado de Situación Financiera Detallado - LDF Al 30 de Septiembre de 2019 y al 31 de Diciembre de 2018 (PESOS)					
Concepto (c)	2019	2018	Concepto (c)	2019	2018
<b>ACTIVO</b>			<b>PASIVO</b>		
<b>Activo Circulante</b>			<b>Pasivo Circulante</b>		
<b>a. Efectivo y Equivalentes</b> (a=a1+a2+a3+a4+a5+a6+a7)	146,600,806	48,698,689	<b>a. Cuentas por Pagar a Corto Plazo</b> (a=a1+a2+a3+a4+a5+a6+a7+a8+a9)	194,381,104	281,810,045
a1) Efectivo	788,148	728,148	a1) Servicios Personales por Pagar a Corto Plazo	-	-
a2) Bancos/Tesorería	126,303,660	38,805,700	a2) Proveedores por Pagar a Corto Plazo	132,293,088	172,417,139
a3) Bancos/Depositos y Otros			a3) Contratistas por Obras Públicas por Pagar a Corto Plazo	30,622,894	65,164,096
a4) Inversiones Temporales (Hasta 3 meses)			a4) Participaciones y Aportaciones por Pagar a Corto Plazo		
a5) Fondos con Afectación Específica			a5) Transferencias Otorgadas por Pagar a Corto Plazo		
a6) Depósitos de Fondos de Terceros en Garantía y/o Administración	19,500,097	9,365,041	a6) Intereses, Comisiones y Otros Gastos de la Deuda Pública por Pagar a Corto Plazo		
a7) Otros Efectivos y Equivalentes			a7) Retenciones y Contribuciones por Pagar a Corto Plazo	26,935,031	37,285,719
<b>b. Derechos a Recibir Efectivo o Equivalentes</b> (b=b1+b2+b3+b4+b5+b6+b7)	13,642,154	8,947,931	a8) Devoluciones de la Ley de Ingresos por Pagar a Corto Plazo		
b1) Inversiones Financieras de Corto Plazo			a9) Otras Cuentas por Pagar a Corto Plazo	1,500,094	6,943,091
b2) Cuentas por Cobrar a Corto Plazo			<b>b. Documentos por Pagar a Corto Plazo</b> (b=b1+b2+b3)	43,884,132	10,000,000
b3) Deudores Diversos por Cobrar a Corto Plazo	13,642,154	8,947,931	b1) Documentos Comerciales por Pagar a Corto Plazo	35,212,483	
b4) Ingresos por Recuperar a Corto Plazo	-	-	b2) Documentos con Contratistas por Obras Públicas por Pagar a Corto Plazo		
b5) Deudores por Anticipos de la Tesorería a Corto Plazo			b3) Otros Documentos por Pagar a Corto Plazo	8,671,639	15,000,000
b6) Préstamos Otorgados a Corto Plazo			<b>c. Porción a Corto Plazo de la Deuda Pública a Largo Plazo (c=c1+c2)</b>	351,346	-
b7) Otros Derechos a Recibir Efectivo o Equivalentes a Corto Plazo			c1) Porción a Corto Plazo de la Deuda Pública	351,346	-
<b>c. Derechos a Recibir Bienes o Servicios</b> (c=c1+c2+c3+c4+c5)			c2) Porción a Corto Plazo de Arrendamiento Financiero		
c1) Anticipo a Proveedores por Adquisición de Bienes y Prestación de Servicios a Corto Plazo			<b>d. Títulos y Valores a Corto Plazo</b>		
c2) Anticipo a Proveedores por Adquisición de Bienes Inmuebles y Muebles a Corto Plazo			<b>e. Pasivos Diferidos a Corto Plazo</b> (e=e1+e2+e3)	18,257	2,007,108
c3) Anticipo a Proveedores por Adquisición de Bienes Intangibles a Corto Plazo			e1) Ingresos Cobrados por Adelantado a Corto Plazo	18,257	2,007,108
c4) Anticipo a Contratistas por Obras Públicas a Corto Plazo			e2) Intereses Cobrados por Adelantado a Corto Plazo		
c5) Otros Derechos a Recibir Bienes o Servicios a Corto Plazo			e3) Otros Pasivos Diferidos a Corto Plazo		
<b>d. Inventarios (d=d1+d2+d3+d4+d5)</b>			<b>f. Fondos y Bienes de Terceros en Garantía y/o Administración a Corto Plazo</b> (f=f1+f2+f3+f4+f5+f6)		
d1) Inventario de Mercancías para Venta			f1) Fondos en Garantía a Corto Plazo		
d2) Inventario de Mercancías Terminadas			f2) Fondos en Administración a Corto Plazo		
d3) Inventario de Mercancías en Proceso de Elaboración			f3) Fondos Contingentes a Corto Plazo		
d4) Inventario de Materias Primas, Materiales y Suministros para Producción			f4) Fondos de Fideicomisos, Mandatos y Contratos Análogos a Corto Plazo		
d5) Bienes en Tránsito			f5) Otros Fondos de Terceros en Garantía y/o Administración a Corto Plazo		
<b>e. Almacenes</b>			f6) Valores y Bienes en Garantía a Corto Plazo		
<b>f. Estimación por Pérdida o Deterioro de Activos Circulantes (f=f1+f2)</b>			<b>g. Provisiones a Corto Plazo (g=g1+g2+g3)</b>	4,777,422	430,437
f1) Estimaciones para Cuentas incobrables por Derechos a Recibir Efectivo o Equivalentes			g1) Provisión para Demandas y Juicios a Corto Plazo	4,777,422	430,437
f2) Estimación por Deterioro de Inventarios			g2) Provisión para Contingencias a Corto Plazo		
<b>g. Otros Activos Circulantes (g=g1+g2+g3+g4)</b>			g3) Otras Provisiones a Corto Plazo		
g1) Valores en Garantía			<b>h. Otros Pasivos a Corto Plazo (h=h1+h2+h3)</b>		
g2) Bienes en Garantía (excluye depósitos de fondos)			h1) Ingresos por Clasificar		
g3) Bienes Devueltos de Embargos, Decretos, Aseguramientos y Decisión en Pago			h2) Recaudación por Participar		
g4) Adquisición con Fondos de Terceros			h3) Otros Pasivos Circulantes		
<b>IIA. Total de Activos Circulantes (IIA = a + b + c + d + e + f + g)</b>	160,242,960	57,646,620	<b>IIA. Total de Pasivos Circulantes (IIA = a + b + c + d + e + f + g + h)</b>	233,857,406	298,388,718
<b>Activo No Circulante</b>			<b>Pasivo No Circulante</b>		
a. Inversiones Financieras a Largo Plazo	57,725,084	44,821,016	a. Cuentas por Pagar a Largo Plazo	229,626,075	229,961,956
b. Derechos a Recibir Efectivo o Equivalentes a Largo Plazo			b. Documentos por Pagar a Largo Plazo		



MUNICIPIO DE GENERAL ESCOBEDO  
NUEVO LEON



Estado de Situación Financiera Detallado - LDF Al 30 de Septiembre de 2019 y al 31 de Diciembre de 2018 (PESOS)					
Concepto (c)	2019	2018	Concepto (c)	2019	2018
i. Bienes Inmuebles, Infraestructura y Construcciones en Proceso	310,958,498	223,802,351	i. Deuda Pública a Largo Plazo		
d. Bienes Muebles	100,103,787	81,531,850	ii. Pasivos Diferidos a Largo Plazo		
e. Activos Intangibles	7,388,995	7,088,238	a. Fondos y Bienes de Terceros en Garantía y/o en Administración a Largo Plazo		
f. Depreciación, Deterioro y Amortización Acumulada de Bienes	20,645,330	20,645,330	f. Provisiones a Largo Plazo		
g. Activos Diferidos					
h. Estimación por Pérdida o Deterioro de Activos no Circulantes			<b>II.B. Total de Pasivos No Circulantes (II B = a + b + c + d + e + f)</b>	228,626,075	229,961,956
i. Otros Activos no Circulantes					
<b>II.B. Total de Activos No Circulantes (II B = a + b + c + d + e + f + g + h + i)</b>	<b>455,533,977</b>	<b>336,898,126</b>	<b>II. Total del Pasivo (II = II A + II B)</b>	<b>402,483,481</b>	<b>528,348,672</b>
			<b>HACIENDA PÚBLICA/PATRIMONIO</b>		
			<b>IIIA. Hacienda Pública/Patrimonio Contribuido (IIIA = a + b + c)</b>	25,684,520	-
			a. Aportaciones		
			b. Donaciones de Capital		
			c. Actualización de la Hacienda Pública/Patrimonio	25,684,520	
			<b>IIIB. Hacienda Pública/Patrimonio Generado (IIIB = a + b + c + d + e)</b>	178,678,076	133,903,727
			a. Resultados del Ejercicio (Ahorro/ Desahorro)	336,452,508	
			b. Resultados de Ejercicios Anteriores	125,644,405	133,903,727
			c. Reservas		
			d. Rectificaciones de Resultados de Ejercicios Anteriores	54,630,026	
			<b>IIIC. Exceso o Insuficiencia en la Actualización de la Hacienda Pública/Patrimonio (IIIC=a+b)</b>		
			a. Resultado por Posición Monetaria		
			b. Resultado por Tenencia de Activos no Monetarios		
			<b>III. Total Hacienda Pública/Patrimonio (III = IIIA + IIIB + IIIC)</b>	<b>183,293,505</b>	<b>133,903,727</b>
<b>I. Total del Activo (I = IA + IB)</b>	<b>615,777,036</b>	<b>394,444,945</b>	<b>IV. Total del Pasivo y Hacienda Pública/Patrimonio (IV = II + III)</b>	<b>615,777,036</b>	<b>394,444,945</b>



MUNICIPIO DE GENERAL ESCOBEDO  
NUEVO LEON



Informe Analítico de la Deuda Pública y Otros Pasivos - LDF Al 30 de Septiembre de 2019 (PESOS)							
Denominación de la Deuda Pública y Otros Pasivos (c)	Saldo al 31 de diciembre de 2018-1 (d)	Disposiciones del Periodo (e)	Amortizaciones del Periodo (f)	Revaluaciones, Reclasificaciones y Otros	Saldo Final del Periodo (h) h=d+e-f+g	Pago de Intereses del Periodo (i)	Pago de Comisiones y demás costos asociados durante el
<b>1. Deuda Pública (1=A+B)</b>	<b>229,961,956</b>		<b>984,535</b>		<b>228,977,421</b>	<b>17,177,666</b>	
<b>A. Corto Plazo (A=a1+a2+a3)</b>	<b>1,335,881</b>	-	<b>984,535</b>	-	<b>351,346</b>	<b>17,177,666</b>	
b1) Instituciones de Crédito	1,335,881	-	984,535	-	351,346	17,177,666	
BANBRAS 13191 REESTRUCTURA	1,169,133	-	861,643	-	307,490	15,033,508	
BANBRAS 13192 REESTRUCTURA	166,748	-	122,892	-	43,856	2,144,158	
a2) Títulos y Valores	-	-	-	-	-	-	
a3) Arrendamientos Financieros	-	-	-	-	-	-	
<b>B. Largo Plazo (B=b1+b2+b3)</b>	<b>228,626,075</b>	-	-	-	<b>228,626,075</b>	-	
b1) Instituciones de Crédito	228,626,075	-	-	-	228,626,075	-	
BANBRAS	-	-	-	-	-	-	
BANBRAS 13191 REESTRUCTURA	200,088,409	-	-	-	200,088,409	-	
BANBRAS 13192 REESTRUCTURA	28,537,665	-	-	-	28,537,665	-	
b2) Títulos y Valores	-	-	-	-	-	-	
b3) Arrendamientos Financieros	-	-	-	-	-	-	
<b>2. Otros Pasivos</b>							
<b>3. Total de la Deuda Pública y Otros Pasivos (3=1+2)</b>							
<b>4. Deuda Contingente 1 (Informativo)</b>							
A. Deuda Contingente 1							
B. Deuda Contingente 2							
C. Deuda Contingente XX							
<b>5. Valor de Instrumentos Bono Cupón Cero 2</b>							
A. Instrumento Bono Cupón Cero 1							
B. Instrumento Bono Cupón Cero 2							
C. Instrumento Bono Cupón Cero XX							

Obligaciones a Corto Plazo (k)	Monto Contratado (l)	Plazo Pactado (m)	Tasa de Interés (n)	Comisiones y Costos Relacionados (o)	Tasa Efectiva (p)
<b>E. Obligaciones a Corto Plazo (Informativo)</b>					
BANBRAS	202,277,724	300	TIE+1.34		TIE+1.72
BANBRAS	28,849,917	300	TIE+1.34		TIE+1.72



MUNICIPIO DE GENERAL ESCOBEDO  
NUEVO LEON



Informe Analítico de Obligaciones Diferentes de Financiamientos – LDF										
Del 1 de Enero al 31 de Septiembre de 2019 (b)										
(PESOS)										
Denominación de las Obligaciones Diferentes de Financiamiento (a)	Fecha del Contrato (d)	Fecha de inicio de operación del proyecto (e)	Fecha de vencimiento (f)	Monto de la inversión pactado (g)	Plazo pactado (h)	Monto promedio mensual del pago de la contraprestación (i)	Monto promedio mensual del pago de la contraprestación correspondiente al pago de inversión (j)	Monto pagado de la inversión al 31 de Diciembre de 2018 (k)	Monto pagado de la inversión actualizado al 31 de Diciembre de 2018 (l)	Saldo pendiente por pagar de la inversión al 31 de diciembre de 2018 (m = g - l)
<b>A. Asociaciones Público Privadas (APP's)</b> (A=a+b+c+d) a) APP 1 b) APP 2 c) APP 3 d) APP XX  <b>B. Otros Instrumentos (B=a+b+c+d)</b> a) Otro Instrumento 1 b) Otro Instrumento 2 c) Otro Instrumento 3 d) Otro Instrumento XX  <b>C. Total de Obligaciones Diferentes de Financiamiento (C=A+B):</b>										
<b>NO APLICA</b>										



MUNICIPIO DE GENERAL ESCOBEDO  
NUEVO LEON



Escobedo  
Gobierno Municipal 2018-2021

Balance Presupuestario - LDF Al 30 de Septiembre 2019 (b) (PESOS)			
Concepto (c)	Estimado/ Aprobado (d)	Devengado	Recaudado/ Pagado
<b>A. Ingresos Totales (A = A1+A2+A3)</b>	<b>1,337,391,827</b>	<b>1,083,188,855</b>	<b>1,083,188,855</b>
A1. Ingresos de Libre Disposición	949,430,574	717,270,519	717,270,519
A2. Transferencias Federales Etiquetadas	387,961,253	365,918,337	365,918,337
A3. Financiamiento Neto	-	-	-
<b>B. Egresos Presupuestarios (B = B1+B2)</b>	<b>1,315,218,844</b>	<b>836,328,956</b>	<b>574,954,836</b>
B1. Gasto No Etiquetado (sin incluir Amortización de la Deuda Pública)	831,538,826	602,043,040	447,943,004
B2. Gasto Etiquetado (sin incluir Amortización de la Deuda Pública)	383,682,018	234,285,916	227,011,831
<b>C. Remanentes del Ejercicio Anterior (C = C1 + C2)</b>	<b>93,873,226</b>	<b>18,498,499</b>	<b>18,498,499</b>
C1. Remanentes de Ingresos de Libre Disposición aplicados en el periodo	93,873,226	18,498,499	18,498,499
C2. Remanentes de Transferencias Federales Etiquetadas aplicados en el periodo	-	-	-
<b>I. Balance Presupuestario (I = A - B + C)</b>	<b>116,046,209</b>	<b>266,358,398</b>	<b>426,732,519</b>
<b>II. Balance Presupuestario sin Financiamiento Neto (II = I - A3)</b>	<b>116,046,209</b>	<b>266,358,398</b>	<b>426,732,519</b>
<b>III. Balance Presupuestario sin Financiamiento Neto y sin Remanentes del Ejercicio Anterior (III = II - C)</b>	<b>22,172,983</b>	<b>248,859,900</b>	<b>408,234,021</b>

Concepto	Aprobado	Devengado	Pagado
<b>E. Intereses, Comisiones y Gastos de la Deuda (E = E1+E2)</b>	<b>20,837,102</b>	<b>17,177,666</b>	<b>17,177,666</b>
E1. Intereses, Comisiones y Gastos de la Deuda con Gasto No Etiquetado	-	-	-
E2. Intereses, Comisiones y Gastos de la Deuda con Gasto Etiquetado	20,837,102	17,177,666	17,177,666
<b>IV. Balance Primario (IV = III + E)</b>	<b>43,010,085</b>	<b>264,037,566</b>	<b>425,411,987</b>

Concepto	Estimado/ Aprobado	Devengado	Recaudado/ Pagado
<b>F. Financiamiento (F = F1 + F2)</b>	<b>-</b>	<b>-</b>	<b>-</b>
F1. Financiamiento con Fuente de Pago de Ingresos de Libre Disposición	-	-	-
F2. Financiamiento con Fuente de Pago de Transferencias Federales Etiquetadas	-	-	-
<b>G. Amortización de la Deuda (G = G1 + G2)</b>	<b>1,335,881</b>	<b>984,535</b>	<b>984,535</b>
G1. Amortización de la Deuda Pública con Gasto No Etiquetado	1,335,881	984,535	984,535
G2. Amortización de la Deuda Pública con Gasto Etiquetado	-	-	-
<b>A3. Financiamiento Neto (A3 = F - G)</b>	<b>-1,335,881</b>	<b>-984,535</b>	<b>-984,535</b>

Concepto	Estimado/ Aprobado	Devengado	Recaudado/ Pagado
A1. Ingresos de Libre Disposición	949,430,574	717,270,519	717,270,519
A3.1 Financiamiento Neto con Fuente de Pago de Ingresos de Libre Disposición (A3.1 = F1 - G1)	-	-	-
F1. Financiamiento con Fuente de Pago de Ingresos de Libre Disposición	-	-	-
G1. Amortización de la Deuda Pública con Gasto No Etiquetado	-	-	-
B1. Gasto No Etiquetado (sin incluir Amortización de la Deuda Pública)	871,354,194	602,043,040	447,943,004
C1. Remanentes de Ingresos de Libre Disposición aplicados en el periodo	-	-	-
<b>V. Balance Presupuestario de Recursos Disponibles (V = A1 + A3.1 - B1 + C1)</b>	<b>78,076,380</b>	<b>115,227,479</b>	<b>269,327,519</b>
<b>VI. Balance Presupuestario de Recursos Disponibles sin Financiamiento Neto (VI = V - A3.1)</b>	<b>78,076,380</b>	<b>115,227,479</b>	<b>269,327,519</b>

Concepto	Estimado/ Aprobado	Devengado	Recaudado/ Pagado
A2. Transferencias Federales Etiquetadas	387,961,253	365,918,337	365,918,337
A3.2 Financiamiento Neto con Fuente de Pago de Transferencias Federales Etiquetadas (A3.2 = F2 - G2)	22,172,983	18,162,201	18,162,201
F2. Financiamiento con Fuente de Pago de Transferencias Federales Etiquetadas	-	-	-
G2. Amortización de la Deuda Pública con Gasto Etiquetado	22,172,983	18,162,201	18,162,201
B2. Gasto Etiquetado (sin incluir Amortización de la Deuda Pública)	383,682,018	234,285,916	227,011,831
C2. Remanentes de Transferencias Federales Etiquetadas aplicados en el periodo	93,873,226	18,498,499	18,498,499
<b>VII. Balance Presupuestario de Recursos Etiquetados (VII = A2 + A3.2 - B2 + C2)</b>	<b>75,979,477</b>	<b>131,958,718</b>	<b>130,242,803</b>
<b>VIII. Balance Presupuestario de Recursos Etiquetados sin Financiamiento Neto (VIII = VII - A3.2)</b>	<b>98,152,461</b>	<b>150,130,919</b>	<b>157,405,005</b>



MUNICIPIO DE GENERAL ESCOBEDO  
NUEVO LEON



Estado Analítico de Ingresos Detallado - LDF  
Al 30 de Septiembre de 2019 (b)  
(PESOS)

Concepto (a)	Ingresos					Diferencia (e)
	Estimado (d)	Aprobaciones/ (Reducciones)	Modificado	Devengado	Recaudado	
<b>Ingresos de Libre Disposición:</b>						
A. Impuestos	281,102,759		281,102,759	213,943,344	213,943,344	67,159,415
B. Cuotas y Aportaciones de Seguridad Social						
C. Contribuciones de Mejoras				1,707	1,707	1,707
D. Derechos	57,948,889		57,948,889	34,102,089	34,102,089	23,846,800
E. Productos	13,106,604		13,106,604	928,030	928,030	12,178,574
F. Aprovechamientos	49,707,316		49,707,316	37,258,881	37,258,881	12,448,435
G. Ingresos por Ventas de Bienes y Servicios						
H. Participaciones						
(H)=(h1+h2+h3+h4+h5+h6+h7+h8+h9+h10+h11)	489,045,810		489,045,810	379,318,891	379,318,891	109,726,919
h1) Fondo General de Participaciones	405,898,646		405,898,646	229,846,822	229,846,822	176,051,824
h2) Fondo de Fomento Municipal	40,508,517		40,508,517	37,083,041	37,083,041	3,425,477
h3) Fondo de Fiscalización y Rescate				10,919,749	10,919,749	
h4) Fondo de Compensación						
h5) Fondo de Extracción de Hidrocarburos	941,565		941,565	798,049	798,049	143,516
h6) Impuesto Especial Sobre Producción y Servicios	9,893,241		9,893,241	7,341,108	7,341,108	2,552,133
h7) 0.100% de la Recaudación Federal Participable						
h8) 3.17% Sobre Extracción de Petróleo						
h9) Gasolina y Diésel				11,808,022	11,808,022	
h10) Fondo del Impuesto Sobre la Renta	31,911,838		31,911,838	81,919,900	81,919,900	50,008,062
h11) Fondo de Estabilización de los Ingresos de las Entidades Federativas						
I. Incentivos Derivados de la Colaboración Fiscal (I)=(i1+i2+i3+i4+i5)	56,821,198		56,821,198	12,772,792	12,772,792	44,048,406
i1) Tenencia o Uso de Vehículos	16,552,179		16,552,179	1,991,431	1,991,431	14,560,748
i2) Fondo de Compensación ISAN						
i3) Impuesto Sobre Automóviles Nuevos	11,093,711		11,093,711	7,835,438	7,835,438	3,258,273
i4) Fondo de Compensación de Repacas-Interristas						
i5) Otros Incentivos Especiales (verificar rubro)	29,175,308		29,175,308	2,945,921	2,945,921	26,229,387
J. Transferencias						
K. Convenios						
k1) Otros Convenios y Subsidios						
L. Otros Ingresos de Libre Disposición (L)=(l1+l2)				43,246,989	43,246,989	
l1) Participaciones en Ingresos Locales						
l2) Otros Ingresos de Libre Disposición				43,246,989	43,246,989	
<b>I. Total de Ingresos de Libre Disposición</b> (I)=(A+B+C+D+E+F+G+H+I+J+K+L)	<b>949,436,574</b>		<b>949,436,574</b>	<b>717,270,519</b>	<b>717,270,519</b>	<b>232,166,055</b>
<b>Ingresos Excedentes de Ingresos de Libre Disposición</b>						
<b>Transferencias Federales Etiquetadas</b>						
A. Aportaciones (A)=(a1+a2+a3+a4+a5+a6+a7+a8)	335,452,376		335,452,376	301,051,808	301,051,808	34,400,568
a1) Fondo de Aportaciones para la Norma Educativa y Gasto Operativo						
a2) Fondo de Aportaciones para los Servicios de Salud	49,349,295		49,349,295	48,748,597	48,748,597	599,698
a3) Fondo de Aportaciones para la Infraestructura Social	270,858,483		270,858,483	219,899,634	219,899,634	50,958,849
a4) Fondo de Aportaciones para el Fortalecimiento de los Municipios y de las Demarcaciones Territoriales del Distrito Federal						
a5) Fondo de Aportaciones Múltiples						
a6) Fondo de Aportaciones para la Educación Tecnológica y de Adultos						
a7) Fondo de Aportaciones para la Seguridad Pública de los Estados y del Distrito Federal	15,247,598		15,247,598	32,403,578	32,403,578	17,155,980
a8) Fondo de Aportaciones para el Fortalecimiento de las Entidades Federativas						
B. Convenios (B)=(b1+b2+b3+b4)	6,558,964		6,558,964	29,375,140	29,375,140	22,816,176
b1) Convenios de Protección Social en Salud						
b2) Convenios de Descentralización	6,558,964		6,558,964	29,375,140	29,375,140	22,816,176
b3) Convenios de Reintegración						
b4) Otros Convenios y Subsidios						
C. Fondos Distintos de Aportaciones (C)=(c1+c2)						
c1) Fondo para Entidades Federativas y Municipios Productores de Hidrocarburos						
c2) Fondo Mixto						
D. Transferencias, Subsidios y Subvenciones, y Pensiones y Jubilaciones						
E. Otras Transferencias Federales Etiquetadas	43,949,913		43,949,913	35,491,388	35,491,388	8,458,525
<b>II. Total de Transferencias Federales Etiquetadas (II) = A + B + C + D + E)</b>	<b>387,961,253</b>		<b>387,961,253</b>	<b>366,918,327</b>	<b>366,918,327</b>	<b>21,042,926</b>
<b>III. Ingresos Derivados de Financiamientos (III = A)</b>						
A. Ingresos Derivados de Financiamientos						
<b>IV. Total de Ingresos (IV) = I + II + III)</b>	<b>1,337,397,827</b>		<b>1,337,397,827</b>	<b>1,084,188,846</b>	<b>1,084,188,846</b>	<b>253,208,981</b>
<b>Datos Informativos</b>						
1. Ingresos Derivados de Financiamientos con Fuente de Pago de Ingresos de Libre Disposición						
2. Ingresos Derivados de Financiamientos con Fuente de Pago de Transferencias Federales Etiquetadas						
3. Ingresos Derivados de Financiamientos (3 = 1 + 2)						



MUNICIPIO DE GENERAL ESCOBEDO  
NUEVO LEON



Estado Analítico del Ejercicio del Presupuesto de Egresos Detallado - LDF Clasificación por Objeto del Gasto (Capítulo y Concepto) Al 30 de Septiembre de 2019 (b) (PESOS)						
Concepto (a)	Egresos					Subejercicio (b)
	Aprobado (d)	Ampliaciones/ Reasignaciones	Modificado	Devengado	Pagado	
<b>I. Gasto No Etiquetado (PA+BC+DE+FG+HI)</b>	<b>831,538,838</b>	<b>6,749,321</b>	<b>841,338,147</b>	<b>607,487,758</b>	<b>468,214,337</b>	<b>333,874,392</b>
<b>A. Servicios Personales (A+4+42+43+44+45+46+47)</b>	<b>287,555,839</b>	<b>27,720,428</b>	<b>315,276,267</b>	<b>188,817,717</b>	<b>163,576,862</b>	<b>140,758,640</b>
41) Remuneraciones al Personal de Carácter Permanente	202,199,278	21,068,321	223,267,599	131,331,330	130,427,585	88,243,359
42) Remuneraciones al Personal de Carácter Transitorio	-	-	-	-	-	-
43) Remuneraciones Adicionales y Especiales	49,165,124	149,838	49,314,962	7,577,059	8,022,327	41,737,107
44) Seguridad Social	8,700,506	-	8,700,506	7,913,174	7,913,174	1,889,828
45) Otras Prestaciones Sociales y Económicas	27,361,536	81,928	27,443,464	19,711,155	18,267,378	1,978,483
46) Prestaciones	-	-	-	-	-	-
47) Pago de Estímulos a Servidores Públicos	240,000	548,000	788,000	318,000	318,000	470,000
<b>B. Materiales y Suministros (B+61+62+63+64+65+66+67+68+69)</b>	<b>91,892,061</b>	<b>3,346,284</b>	<b>95,238,345</b>	<b>74,231,541</b>	<b>68,093,359</b>	<b>78,897,884</b>
61) Materiales de Administración: Suministro de Documentos y Artículos Oficiales	10,350,583	1,380,480	11,731,063	8,915,728	3,054,271	2,084,005
62) Alimentos y Licores	8,322,626	28,268	8,350,894	4,750,235	2,582,373	1,547,723
63) Materiales Primos y Materiales de Producción y Comercialización	30,000	2,700	32,700	25,597	24,598	1,703
64) Materiales y Artículos de Construcción y de Reparación	29,129,890	1,893,874	31,023,764	18,486,544	13,021,572	8,842,471
65) Productos Químicos, Farmacéuticos y de Laboratorio	10,181,150	107,317	10,288,467	14,278,880	12,382,895	2,004,781
66) Combustibles, Lubricantes y Aditivos	18,252,308	3,779,368	22,031,676	22,151,081	20,732,278	2,872,219
67) Vestuario, Gastos, Premios de Producción y Artículos Deportivos	4,752,282	35,280	4,787,562	4,389,911	3,258,780	428,830
68) Materiales y Suministros Para Seguridad	-	-	-	-	-	-
69) Herramientas, Refacciones y Accesorios Menores	5,972,625	493,988	6,466,613	3,394,898	2,551,025	2,104,578
<b>C. Servicios Generales (C+21+22+23+24+25+26+27+28+29)</b>	<b>228,432,868</b>	<b>20,955,736</b>	<b>249,388,604</b>	<b>233,038,619</b>	<b>188,101,821</b>	<b>43,250,312</b>
21) Servicios Básicos	13,760,358	5,210,870	18,971,228	11,477,368	10,458,539	7,351,885
22) Servicios de Arrendamiento	9,098,801	12,243,317	21,342,118	22,898,400	18,874,142	1,406,534
23) Servicios Profesionales, Científicos, Técnicos y Otros Servicios	84,178,195	916,268	85,094,463	58,331,237	38,389,139	8,338,582
24) Servicios Financieros, Bancarios y Comerciales	18,599,438	8,232,488	26,831,926	24,518,188	22,802,838	885,233
25) Servicios de Instalación, Reparación, Mantenimiento y Conservación	38,799,117	15,303,470	54,102,587	61,898,220	48,245,328	12,513,302
26) Servicios de Comunicación Social y Publicidad	17,089,030	1,700,438	18,789,468	14,305,837	11,832,117	4,642,901
27) Servicios de Tránsito y Viajes	1,510,205	1,023,350	2,533,555	2,389,494	2,280,422	150,095
28) Servicios Oficiales	31,854,917	8,433,992	40,288,909	25,101,485	22,490,437	11,988,744
29) Otros Servicios Generales	10,846,902	5,122,869	15,969,771	18,804,513	15,114,988	386,778
<b>D. Transferencias, Asignaciones, Subsidios y Otras Ayudas (D+41+42+43+44+45)</b>	<b>8,173,344</b>	<b>175,500</b>	<b>8,348,844</b>	<b>8,270,630</b>	<b>4,754,000</b>	<b>2,978,258</b>
41) Transferencias Internas y Asignaciones al Sector Público	-	-	-	-	-	-
42) Transferencias al Resto del Sector Público	-	-	-	-	-	-
43) Subsidios y Subvenciones	-	-	-	-	-	-
44) Ayudas Sociales	8,173,344	175,500	8,348,844	8,270,630	4,754,000	2,978,258
45) Pensiones y Jubilaciones	-	-	-	-	-	-
46) Transferencias a Fideicomisos, Mandatos y Otros Análogos	-	-	-	-	-	-
47) Transferencias a la Seguridad Social	-	-	-	-	-	-
48) Donativos	-	-	-	-	-	-
49) Transferencias al Exterior	-	-	-	-	-	-
<b>E. Bienes Muebles, Inmuebles e Intangibles (E+61+62+63+64+65+66+67+68+69)</b>	<b>48,772,419</b>	<b>1,897,828</b>	<b>50,670,247</b>	<b>18,072,747</b>	<b>9,030,483</b>	<b>28,803,638</b>
61) Mobiliario y Equipo de Administración	13,027,858	4,811,769	17,839,627	9,900,629	2,177,989	2,455,459
62) Mobiliario y Equipo Educativo y Recreativo	-	860,628	860,628	949,364	228,780	14,724
63) Equipo e Instrumental Médico y de Laboratorio	-	8,250	8,250	-	-	8,250
64) Vehículos y Equipo de Transporte	20,250,000	3,425,328	23,675,328	8,028,900	4,218,700	17,045,429
65) Equipo de Defensa y Seguridad	-	3,800,710	3,800,710	1,824,231	1,221,403	2,126,484
66) Maquinaria, Otros Equipos y Herramientas	10,000,000	5,438,870	15,438,870	3,600,849	947,527	6,552,380
67) Activos Biológicos	-	-	-	-	-	-
68) Bienes Inmuebles	-	100,740	100,740	102,740	-	-
69) Activos Intangibles	482,562	8,008	490,570	302,898	281,000	200,812
<b>F. Inversión Pública (F+1+G+H)</b>	<b>209,438,474</b>	<b>24,128,700</b>	<b>233,567,174</b>	<b>104,858,382</b>	<b>25,314,867</b>	<b>80,881,282</b>
1) Otro Público en Bienes de Dominio Público	112,750,000	63,687,312	176,437,312	100,191,194	24,424,282	78,215,116
2) Otro Público en Bienes Privados	96,738,474	87,792,012	184,530,486	4,897,187	910,247	4,435,274
3) Proyectos Productivos y Acciones de Fomento	-	-	-	-	-	-
<b>G. Inversiones Financieras y Otras Prestaciones (G+1+G2+G3+G4+G5+G6+G7)</b>	-	-	-	-	-	-
G1) Inversiones Para el Fomento de Actividades Productivas	-	-	-	-	-	-
G2) Acciones y Participaciones de Capital	-	-	-	-	-	-
G3) Compra de Títulos y Valores	-	-	-	-	-	-
G4) Concesión de Préstamos	-	-	-	-	-	-
G5) Inversiones en Fideicomisos, Mandatos y Otros Análogos	-	-	-	-	-	-
Fideicomiso de Desastres Naturales (Informativos)	-	-	-	-	-	-
G6) Otras Inversiones Financieras	-	-	-	-	-	-
G7) Fideicomisos para Contingencias y Otras Engañosas Especiales	-	-	-	-	-	-
<b>H. Participaciones y Aportaciones (H+1+H2+H3)</b>	-	<b>83,807</b>	<b>83,807</b>	<b>83,807</b>	<b>83,807</b>	-
H1) Participaciones	-	-	-	-	-	-
H2) Aportaciones	-	83,807	83,807	83,807	83,807	-
H3) Concesiones	-	-	-	-	-	-
<b>I. Deuda Pública (I+1+I2+I3+I4+I5+I6+I7)</b>	<b>80,182,832</b>	<b>48,433,579</b>	<b>128,616,411</b>	<b>8,414,718</b>	<b>2,028,000</b>	<b>8,334,337</b>
I1) Amortización de la Deuda Pública	-	-	-	-	-	-
I2) Intereses de la Deuda Pública	-	-	-	-	-	-
I3) Comisiones de la Deuda Pública	-	-	-	-	-	-
I4) Gastos de la Deuda Pública	-	-	-	-	-	-
I5) Crédito por Coberturas	-	-	-	-	-	-
I6) Ayudas Financieras	-	-	-	-	-	-
I7) Adeudos de Ejercicios Fiscales Anteriores (ADEFAS)	80,182,832	48,433,579	128,616,411	8,414,718	2,028,000	8,334,337







MUNICIPIO DE GENERAL ESCOBEDO  
NUEVO LEON



**Escobedo**  
Gobierno Municipal 2018-2021

**Estado Analítico del Ejercicio del Presupuesto de Egresos Detallado - LDF**  
**Clasificación Administrativa**  
**Al 30 de Septiembre de 2019 (b)**  
**(PESOS)**

Concepto (c)	Egresos					Subejercicio (e)
	Aprobado (d)	Ampliaciones/ (Reducciones)	Modificado	Devengado	Pagado	
<b>I. Gasto No Etiquetado</b> <b>(I=A+B+C+D+E+F+G+H)</b>	931,536,826	9,795,321	941,332,147	606,121,873	444,929,802	335,210,273
PRESIDENCIA MUNICIPAL	100,077,198	10,255,904	110,333,102	76,147,022	65,287,627	34,186,079
AYUNTAMIENTO	70,363,775	2,306,885	72,670,660	52,560,340	48,057,551	20,110,320
DESARROLLO SOCIAL	96,976,842	19,406,703	116,385,545	91,369,401	77,487,829	25,016,145
TESORERIA Y FINANZAS	149,381,352	50,498,907	98,882,444	76,213,992	52,114,704	22,668,453
SERVICIOS ADMINISTRATIVOS	52,455,756	256,109	52,199,647	35,201,469	33,370,144	16,998,178
SERVICIOS MUNICIPALES	97,619,493	27,022,392	124,641,884	76,384,290	57,366,676	48,257,594
SRIA. DESARROLLO URB. Y ECO.	167,002,631	26,536,024	193,538,655	111,324,103	32,265,574	82,214,551
SEGURIDAD PUBLICA Y VIALIDAD	193,425,175	26,127,733	167,297,442	82,937,245	75,106,572	84,360,196
SRIA. DE PLANEACION Y DES. URB.	4,234,605	1,148,163	5,382,767	3,984,011	3,873,125	1,398,756
<b>II. Gasto Etiquetado</b> <b>(II=A+B+C+D+E+F+G+H)</b>	405,855,002	15,138,680	390,716,322	252,448,118	245,174,032	138,268,204
PRESIDENCIA MUNICIPAL	-	-	-	-	-	-
AYUNTAMIENTO	-	-	-	-	-	-
DESARROLLO SOCIAL	-	-	-	-	-	-
TESORERIA Y FINANZAS	22,172,983	47,748	22,125,235	16,162,201	18,162,201	3,963,034
SERVICIOS ADMINISTRATIVOS	-	-	-	-	-	-
SERVICIOS MUNICIPALES	197,359,143	55,820,119	141,539,024	90,103,928	87,879,776	51,435,096
SRIA. DESARROLLO URB. Y ECO.	46,995,519	4,276,803	51,272,321	11,070,835	6,947,902	40,201,486
SEGURIDAD PUBLICA	139,327,357	36,452,365	175,779,742	133,111,153	132,184,153	42,668,569
<b>III. Total de Egresos (III = I + II)</b>	1,337,391,828	5,343,359	1,332,048,469	858,569,991	690,103,834	473,478,478



MUNICIPIO DE GENERAL ESCOBEDO  
NUEVO LEON



Estado Analítico del Ejercicio del Presupuesto de Egresos Detallado - LDF Clasificación Funcional (Finalidad y Función) 30 de Septiembre de 2019 (b) (PESOS)						
Concepto (a)	Egresos					Subejercicio (d)
	Aprobado (b)	Anulaciones (Reducciones) (c)	Modificado	Devengado	Pagado	
<b>I. Gasto No Etiquetado (I=A+B+C+D)</b>						
<b>A. Gobierno (A=a1+a2+a3+a4+a5+a6+a7+a8)</b>	821,828,828	6,906,194	840,443,020	606,123,729	434,345,339	334,319,291
a1) Legislación	33,138,949	1,431,671	34,629,520	27,719,622	23,511,732	9,920,698
a2) Justicia	2,300,993	24,061	2,276,932	1,393,390	1,393,380	823,342
a3) Coordinación de la Política de Gobierno	181,838,261	28,894,195	210,715,456	161,595,296	138,980,853	48,182,187
a4) Relaciones Exteriores	-	-	-	-	-	-
a5) Asuntos Financieros y Hacendarios	14,297,850	1,076,784	15,334,634	10,270,477	10,270,477	5,094,162
a6) Seguridad Nacional	-	-	-	-	-	-
a7) Asuntos de Orden Público y de Seguridad Interior	198,251,445	37,964,409	236,215,854	15,267,150	13,148,019	64,989,666
a8) Otros Servicios Generales	79,893,511	2,701,333	77,192,178	47,044,143	38,326,109	30,096,335
<b>B. Desarrollo Social (B=b1+b2+b3+b4+b5+b6+b7)</b>	405,172,826	55,436,953	460,612,489	297,077,469	176,987,817	163,535,036
b1) Protección Ambiental	44,737,489	35,611,437	30,346,052	45,158,137	26,602,481	35,180,819
b2) Vivienda y Servicios a la Comunidad	238,948,223	3,185,781	242,133,993	153,335,836	86,387,629	89,898,177
b3) Salud	39,191,015	2,738,168	41,919,183	29,623,116	21,772,096	12,298,067
b4) Recreación, Cultura y Otras Manifestaciones Sociales	44,674,024	7,730,920	52,404,944	38,127,624	33,215,086	13,487,326
b5) Educación	-	-	-	-	-	-
b6) Protección Social	37,581,917	3,003,047	40,584,964	27,194,268	25,671,276	13,791,205
b7) Otros Asuntos Sociales	148,887	2,569,381	2,718,268	3,627,326	1,338,250	32,343
<b>C. Desarrollo Económico (C=c1+c2+c3+c4+c5+c6+c7+c8+c9)</b>	40,572,755	3,896,348	44,389,104	36,305,644	34,060,341	7,903,698
c1) Asuntos Económicos, Comerciales y Laborales en General	-	500,000	500,000	500,000	500,000	-
c2) Agropecuaria, Silvicultura, Pesca y Caza	-	1,356,528	1,356,528	868,667	798,207	488,021
c3) Combustibles y Energía	38,782,806	612,480	39,395,286	36,651,040	29,293,887	5,874,302
c4) Minería, Manufacturas y Construcción	-	-	-	-	-	-
c5) Transporte	-	-	-	-	-	-
c6) Comunicaciones	88,894	29,190	37,664	4,708	4,708	32,957
c7) Turismo	-	-	-	-	-	-
c8) Ciencia, Tecnología e Innovación	-	-	-	-	-	-
c9) Otras Industrias y Otros Asuntos Económicos	4,762,819	1,396,548	6,159,367	4,344,341	4,344,341	1,789,182
<b>D. Otras No Clasificadas en Funciones Anteriores (D=d1+d2+d3+d4)</b>	84,182,832	80,867,264	15,215,389	8,498,257	8,964,890	8,747,811
d1) Transferencias de la Deuda Pública / Costo Financiero de la Deuda	-	2,686,042	2,686,042	2,638,879	2,488,898	38,583
d2) Transferencias, Participaciones y Aportaciones Entre Diferentes Niveles y Órganos de Gobierno	-	-	-	-	-	-
d3) Saneamiento del Sistema Financiero	8,000,000	1,432,038	7,457,962	7,051,256	7,000,830	400,802
d4) Adjudica de Ejercicios Fiscales Anteriores	86,182,832	88,111,262	9,067,267	282,879	2,485,062	3,500,146
<b>II. Gasto Etiquetado (II=A+B+C+D)</b>	409,895,052	19,138,880	390,716,332	352,446,116	344,174,032	136,288,204
<b>A. Gobierno (A=a1+a2+a3+a4+a5+a6+a7+a8)</b>	338,327,387	36,482,889	178,779,742	123,111,153	132,184,183	42,868,869
a1) Legislación	-	-	-	-	-	-
a2) Justicia	-	-	-	-	-	-
a3) Coordinación de la Política de Gobierno	-	-	-	-	-	-
a4) Relaciones Exteriores	-	-	-	-	-	-
a5) Asuntos Financieros y Hacendarios	-	-	-	-	-	-
a6) Seguridad Nacional	-	-	-	-	-	-
a7) Asuntos de Orden Público y de Seguridad Interior	198,327,387	38,452,389	175,779,742	133,111,153	132,184,183	42,868,569
a8) Otros Servicios Generales	-	-	-	-	-	-
<b>B. Desarrollo Social (B=b1+b2+b3+b4+b5+b6+b7)</b>	244,356,662	51,543,317	192,811,345	191,174,763	94,827,678	91,636,962
b1) Protección Ambiental	-	-	-	-	-	-
b2) Vivienda y Servicios a la Comunidad	244,356,662	51,543,317	192,811,345	191,174,763	94,827,678	91,636,962
b3) Salud	-	-	-	-	-	-
b4) Recreación, Cultura y Otras Manifestaciones Sociales	-	-	-	-	-	-
b5) Educación	-	-	-	-	-	-
b6) Protección Social	-	-	-	-	-	-
b7) Otros Asuntos Sociales	-	-	-	-	-	-
<b>C. Desarrollo Económico (C=c1+c2+c3+c4+c5+c6+c7+c8+c9)</b>	-	-	-	-	-	-
c1) Asuntos Económicos, Comerciales y Laborales en General	-	-	-	-	-	-
c2) Agropecuaria, Silvicultura, Pesca y Caza	-	-	-	-	-	-
c3) Combustibles y Energía	-	-	-	-	-	-
c4) Minería, Manufacturas y Construcción	-	-	-	-	-	-
c5) Transporte	-	-	-	-	-	-
c6) Comunicaciones	-	-	-	-	-	-
c7) Turismo	-	-	-	-	-	-
c8) Ciencia, Tecnología e Innovación	-	-	-	-	-	-
c9) Otras Industrias y Otros Asuntos Económicos	-	-	-	-	-	-
<b>D. Otras No Clasificadas en Funciones Anteriores (D=d1+d2+d3+d4)</b>	22,172,983	47,748	22,125,235	18,162,201	16,162,201	3,963,034
d1) Transferencias de la Deuda Pública / Costo Financiero de la Deuda	-	-	-	-	-	-
d2) Transferencias, Participaciones y Aportaciones Entre Diferentes Niveles y Órganos de Gobierno	-	-	-	-	-	-
d3) Saneamiento del Sistema Financiero	22,172,983	47,748	22,125,235	18,162,201	16,162,201	3,963,034
d4) Adjudica de Ejercicios Fiscales Anteriores	-	-	-	-	-	-
<b>III. Total de Egresos (III = I + II)</b>	1,337,391,838	6,252,495	1,331,156,342	858,671,647	678,419,339	472,597,495



**MUNICIPIO DE GENERAL ESCOBEDO**  
**NUEVO LEON**



**Estado Analítico del Ejercicio del Presupuesto de Egresos Detallado - LDF**  
**Clasificación de Servicios Personales por Categoría**  
**Al 30 de Septiembre de 2019 (b)**  
**(PESOS)**

Concepto (c)	Egresos					Subejercicio (e)
	Aprobado (d)	Ampliaciones/ (Reducciones)	Modificado	Devengado	Pagado	
<b>I. Gasto No Etiquetado (I=A+B+C+D+E+F)</b>	<b>287,655,939</b>	<b>27,720,428</b>	<b>318,376,367</b>	<b>165,617,717</b>	<b>163,575,662</b>	<b>162,277,487</b>
A. Personal Administrativo y de Servicio Público	262,079,924	27,720,428	309,800,352	161,417,663	159,375,607	148,382,689
B. Magisterio	-	-	-	-	-	-
C. Servicios de Salud (C=c1+c2)	5,576,015	-	5,576,015	4,200,054	4,200,054	3,894,808
c1) Personal Administrativo	3,911,087	183,775	4,094,862	1,432,972	1,432,972	2,661,890
c2) Personal Médico, Paramédico y afín	4,000,000	-	4,000,000	2,767,082	2,767,082	1,232,918
D. Seguridad Pública	-	-	-	-	-	-
E. Gastos asociados a la implementación de nuevas leyes federales o reformas a las mismas (E = e1 + e2)	-	-	-	-	-	-
e1) Nombre del Programa o Ley 1	-	-	-	-	-	-
e2) Nombre del Programa o Ley 2	-	-	-	-	-	-
F. Sentencias laborales definitivas	-	-	-	-	-	-
<b>II. Gasto Etiquetado (II=A+B+C+D+E+F)</b>	<b>101,227,357</b>	<b>36,645,261</b>	<b>137,872,618</b>	<b>104,030,538</b>	<b>104,030,538</b>	<b>33,842,080</b>
A. Personal Administrativo y de Servicio Público	-	-	-	-	-	-
B. Magisterio	-	-	-	-	-	-
C. Servicios de Salud (C=c1+c2)	-	-	-	-	-	-
c1) Personal Administrativo	-	-	-	-	-	-
c2) Personal Médico, Paramédico y afín	-	-	-	-	-	-
D. Seguridad Pública	101,227,357	36,645,261	137,872,618	104,030,538	104,030,538	33,842,080
E. Gastos asociados a la implementación de nuevas leyes federales o reformas a las mismas (E = e1 + e2)	-	-	-	-	-	-
e1) Nombre del Programa o Ley 1	-	-	-	-	-	-
e2) Nombre del Programa o Ley 2	-	-	-	-	-	-
F. Sentencias laborales definitivas	-	-	-	-	-	-
<b>III. Total del Gasto en Servicios Personales (III = I + II)</b>	<b>388,883,296</b>	<b>64,365,689</b>	<b>453,248,984</b>	<b>269,648,255</b>	<b>267,606,199</b>	<b>196,119,577</b>