



MUNICIPIO DE GENERAL ESCOBEDO N.L.

**Estados e Información Contable
Segundo Trimestre- 2020**



Ley de Contabilidad Gubernamental

III Estados Financieros

1. Estado de Situación Financiera
2. Estado de Actividades
3. Estado de Variación de la Hacienda Pública
4. Estado Analítico del Activo
5. Estado Analítico de la Deuda
6. Estado Cambios de la Situación Financiera
7. Estado de Flujos de Efectivo
8. Balanza de Plan de Cuentas



NOR_01_08_001

Municipio de Gral. Escobedo, N. L.

Estado de Situación Financiera

Informe Acumulado del Segundo Trimestre del 01 de Enero del 2020 y 2019 al 30 de Junio del 2020 y 2019

Elaborado el 26 de Julio del 2020

**Escobedo**
Gobierno Municipal 2018-2021

Pagina 1

Concepto	AÑO		Concepto	AÑO	
	2020	2019		2020	2019
Activo			Pasivo		
Activo Circulante			Pasivo Circulante		
Efectivo y Equivalentes	113,926,049.70	131,300,184.06	Cuentas por Pagar a Corto Plazo	194,863,688.64	185,779,504.83
Derechos a Recibir Efectivo o Equivalentes	13,530,159.56	15,239,610.23	Documentos por Pagar a Corto Plazo	32,765,130.26	27,474,342.92
Derechos a Recibir Bienes o Servicios	227,900.00		Porción a Corto Plazo de la Deuda Pública a Largo Plazo	792,447.96	690,844.21
Inventarios			Títulos y Valores a Corto Plazo		
Almacenes			Pasivos Diferidos a Corto Plazo	5,592,237.81	23,911,133.56
Estimación por Pérdida o Deterioro de Activos Circulantes			Fondos y Bienes de Terceros en Garantía y/o Administración a Corto Plazo		
Otros Activos Circulantes			Provisiones a Corto Plazo		-31,567.50
TOTAL Activo Circulante	127,684,109.26	146,539,794.29	Otros Pasivos a Corto Plazo		
Activo NO Circulante			TOTAL Pasivo Circulante	234,013,504.67	237,824,257.82
Inversiones Financieras a Largo Plazo		56,943,026.90	Pasivo NO Circulante		
Derechos a Recibir Efectivo o Equivalentes a Largo Plazo			Cuentas por Pagar a Largo Plazo		
Bienes Inmuebles, Infraestructura y Construcciones en Proceso	309,801,635.32	291,949,833.80	Documentos por Pagar a Largo Plazo		
Bienes Muebles	116,706,278.47	88,345,845.76	Deuda Pública a Largo Plazo	227,093,722.75	228,626,074.79
Activos Intangibles	8,103,495.78	7,127,935.78	Pasivos Diferidos a Largo Plazo		
Depreciación, Deterioro y Amortización Acumulada de Bienes	-34,247,283.57	-20,645,329.51	Fondos y Bienes de Terceros en Garantía y/o Administración a Largo Plazo		
Activos Diferidos			Provisiones a Largo Plazo		
Estimación por Pérdida o Deterioro de Activos no Circulantes			TOTAL Pasivo NO Circulante	227,093,722.75	228,626,074.79
Otros Activos no Circulantes			TOTAL Pasivo	461,107,227.42	466,450,332.61
TOTAL Activo NO Circulante	400,364,126.00	423,721,312.53	Hacienda Pública/ Patrimonio		
TOTAL Activo	528,048,235.26	570,261,106.82	Hacienda Pública/Patrimonio Contribuido		
			Aportaciones		
			Donaciones de Capital		
			Actualización de la Hacienda Pública/Patrimonio	-52,018,002.26	-16,808,825.09
			TOTAL Hacienda Pública/Patrimonio Contribuido	-52,018,002.26	-16,808,825.09





NOR_01_08_001

Municipio de Gral. Escobedo, N. L.

Estado de Situación Financiera

Informe Acumulado del Segundo Trimestre del 01 de Enero del 2020 y 2019 al 30 de Junio del 2020 y 2019

Elaborado el 26 de Julio del 2020



Página 2

Concepto	AÑO		Concepto	AÑO	
	2020	2019		2020	2019
			Hacienda Pública /Patrimonio Generado		
			Resultados del Ejercicio (Ahorro/ Desahorro)	210,337,832.99	251,399,990.81
			Resultados de Ejercicios Anteriores	-56,315,933.80	-130,780,391.51
			Revalúos		
			Reservas		
			Rectificaciones de Resultados de Ejercicios Anteriores	-35,062,889.09	
			TOTAL Hacienda Pública /Patrimonio Generado	118,959,010.10	120,619,599.30
			Exceso o Insuficiencia en la Actualizacion de la Hacienda Pública/Patrimonio		
			Resultado por Posición Monetaria		
			Resultado por Tenencia de Activos no Monetarios		
			TOTAL Exceso o Insuficiencia en la Actualizacion de la Hacienda Pública/Patrimonio		
			TOTAL Hacienda Pública/ Patrimonio	66,941,007.84	103,810,774.21
			TOTAL DEL PASIVO Y HACIENDA PUBLICA / PATRIMONIO	528,048,235.26	570,261,106.82

* Bajo protesta de decir verdad declaramos que los Estados Financieros y sus Notas son razonablemente correctos y responsabilidad del emisor


Lic. Clara Luz Flores Carrales
Presidente Municipal


C.P. Erubiel César Leija Franco
Sria. de Administración, Finanzas y Tesorería Municipal


C. Americo Rodríguez Salazar
Síndico Primero



NOR_01_08_002

Municipio de Gral. Escobedo, N. L.

Estado de Actividades

Informe Acumulado del Segundo Trimestre del 01 de Enero del 2020 al 30 de Junio del 2020

Elaborado el 26 de Julio del 2020



Pagina 1

Concepto	2020	2019
INGRESOS Y OTROS BENEFICIOS		
INGRESOS DE GESTIÓN		
IMPUESTOS	149,392,657.92	252,403,653.23
CUOTAS Y APORTACIONES DE SEGURIDAD SOCIAL		
CONTRIBUCIONES DE MEJORAS	3,699.20	1,707.25
DERECHOS	27,876,271.02	48,040,181.15
PRODUCTOS	1,663,117.47	498,226.70
APROVECHAMIENTOS	9,186,585.31	42,713,275.95
INGRESOS POR VENTA DE BIENES Y PRESTACIÓN DE		
INGRESOS NO COMPRENDIDOS EN LAS FRACCIONES DE LA		
INGRESOS DE GESTIÓN	188,122,330.92	343,657,044.28
PARTICIPACIONES, APORTACIONES, CONVENIOS,		
PARTICIPACIONES, APORTACIONES, CONVENIOS, INCENTIVOS	475,574,792.29	1,044,373,697.40
TRANSFERENCIAS, ASIGNACIONES, SUBSIDIOS Y		
PARTICIPACIONES, APORTACIONES, CONVENIOS, INCENTIVOS	475,574,792.29	1,044,373,697.40
OTROS INGRESOS Y BENEFICIOS		
INGRESOS FINANCIEROS		
INCREMENTO POR VARIACIÓN DE INVENTARIOS		
DISMINUCIÓN DEL EXCESO DE ESTIMACIONES POR PÉRDIDA O		
DISMINUCIÓN DEL EXCESO DE PROVISIONES		
OTROS INGRESOS Y BENEFICIOS VARIOS	4,168,486.72	14,863,335.40
OTROS INGRESOS Y BENEFICIOS	4,168,486.72	14,863,335.40
INGRESOS Y OTROS BENEFICIOS	667,865,609.93	1,402,894,077.10

Concepto	2020	2019
GASTOS Y OTRAS PÉRDIDAS		
GASTOS DE FUNCIONAMIENTO		
SERVICIOS PERSONALES	191,089,321.17	416,256,262.68
MATERIALES Y SUMINISTROS	44,043,061.08	125,790,280.42
SERVICIOS GENERALES	189,599,969.60	478,858,775.86
GASTOS DE FUNCIONAMIENTO	424,732,351.85	1,020,905,318.96
TRANSFERENCIAS, ASIGNACIONES, SUBSIDIOS Y		
TRANSFERENCIAS INTERNAS Y ASIGNACIONES AL SECTOR		882,500.85
TRANSFERENCIAS AL RESTO DEL SECTOR PÚBLICO		
SUBSIDIOS Y SUBVENCIONES		
AYUDAS SOCIALES	15,718,598.44	8,731,106.95
PENSIONES Y JUBILACIONES		
TRANSFERENCIAS A FIDEICOMISOS, MANDATOS Y CONTRATOS		
TRANSFERENCIAS A LA SEGURIDAD SOCIAL		
DONATIVOS	520,678.61	
TRANSFERENCIAS AL EXTERIOR		
TRANSFERENCIAS, ASIGNACIONES, SUBSIDIOS Y OTRAS	16,239,277.05	9,613,607.80
PARTICIPACIONES Y APORTACIONES		
PARTICIPACIONES		
APORTACIONES		53,606.60
CONVENIOS		
PARTICIPACIONES Y APORTACIONES		53,606.60
INTERESES, COMISIONES Y OTROS GASTOS DE LA		
INTERESES DE LA DEUDA PÚBLICA	9,874,748.05	22,543,346.42
COMISIONES DE LA DEUDA PÚBLICA		
GASTOS DE LA DEUDA PÚBLICA		
COSTO POR COBERTURAS		
APOYOS FINANCIEROS		
INTERESES, COMISIONES Y OTROS GASTOS DE LA DEUDA	9,874,748.05	22,543,346.42
OTROS GASTOS Y PÉRDIDAS EXTRAORDINARIAS		
ESTIMACIONES, DEPRECIACIONES, DETERIOROS,		13,601,954.06
PROVISIONES		
DISMINUCIÓN DE INVENTARIOS		
AUMENTO POR INSUFICIENCIA DE ESTIMACIONES POR		
AUMENTO POR INSUFICIENCIA DE PROVISIONES		
OTROS GASTOS	2,641,011.06	5,041,221.71
OTROS GASTOS Y PÉRDIDAS EXTRAORDINARIAS	2,641,011.06	18,643,175.77
INVERSIÓN PÚBLICA		
INVERSIÓN PÚBLICA NO CAPITALIZABLE	4,040,388.93	21,711,499.19
INVERSIÓN PÚBLICA	4,040,388.93	21,711,499.19
GASTOS Y OTRAS PÉRDIDAS	457,527,776.94	1,093,470,554.74





NOR_01_08_002

Municipio de Gral. Escobedo, N. L.

Estado de Actividades

Informe Acumulado del Segundo Trimestre del 01 de Enero del 2020 al 30 de Junio del 2020

Elaborado el 26 de Julio del 2020



Escobedo
Gobierno Municipal 2018-2021

Pagina 2

Concepto

2020

2019

Concepto

2020

2019

RESULTADOS DEL EJERCICIO (AHORRO/DESAHORRO)

210,337,832.99

309,423,522.36

Bajo protesta de decir verdad declaramos que los Estados Financieros y sus Notas son razonablemente correctos y responsabilidad del emisor

Lic. Clara Luz Flores Carrales
Presidente Municipal

C.P. Erubiel César Leija Franco
Sria. de Administración, Finanzas y Tesorería Municipal

C. Americo Rodríguez Salazar
Síndico Primero



NOR_01_08_003

Municipio de Gral. Escobedo, N. L.

Estado de Variación en la Hacienda Pública

Informe Acumulado del Segundo Trimestre del 01 de Enero del 2020 y 2019 al 30 de Junio del 2020 y 2019


Elaborado el 26 de Julio del 2020





CONCEPTO	Hacienda Pública/ Patrimonio Contribuido	Hacienda Pública/Patrimonio Generado de Ejercicios Anteriores	Hacienda Pública/Patrimonio Generado del Ejercicio	Exceso o Insuficiencia en la Actualización de la Hacienda Pública / Patrimonio	TOTAL
Hacienda Pública/Patrimonio Contribuido Neto del Ejercicio 2019	-199,561,871.67				-199,561,871.67
Aportaciones					
Donaciones de Capital					
Actualización de la Hacienda Pública/Patrimonio	-199,561,871.67				-199,561,871.67
Hacienda Pública /Patrimonio Generado Neto del Ejercicio 2019		-172,136,101.10	309,423,522.35		137,287,421.25
Resultados del Ejercicio (Ahorro/ Desahorro)			309,423,522.35		309,423,522.35
Resultados de Ejercicios Anteriores		-130,005,674.73			-130,005,674.73
Revalúos					
Reservas					
Rectificaciones de Resultados de Ejercicios Anteriores		-42,130,426.37			-42,130,426.37
Exceso o Insuficiencia en la Actualización de la Hacienda Pública/Patrimonio					
Resultado por Posición Monetaria					
Resultado por Tenencia de Activos no Monetarios					
Hacienda Pública / Patrimonio Neto Final del 2019	-199,561,871.67	-172,136,101.10	309,423,522.35		-62,274,450.42
Hacienda Pública/Patrimonio Contribuido Neto del Ejercicio 2020	-52,018,002.26				-52,018,002.26
Aportaciones					
Donaciones de Capital					
Actualización de la Hacienda Pública/Patrimonio	-52,018,002.26				-52,018,002.26
Hacienda Pública /Patrimonio Generado Neto del Ejercicio 2020		-56,315,933.80	175,274,943.90		118,959,010.10
Resultados del Ejercicio (Ahorro/ Desahorro)			210,337,832.99		210,337,832.99
Resultados de Ejercicios Anteriores		-56,315,933.80	-309,423,522.35		-365,739,456.15
Revalúos					
Reservas					
Rectificaciones de Resultados de Ejercicios Anteriores			-35,062,889.09		-35,062,889.09
Exceso o Insuficiencia en la Actualización de la Hacienda Pública/Patrimonio					
Resultado por Posición Monetaria					
Resultado por Tenencia de Activos no Monetarios					
Hacienda Pública / Patrimonio Neto Final del 2020	-251,579,873.93	-228,452,034.90	175,274,943.90		-304,756,964.93



* Bajo protesta de decir verdad declaramos que los Estados Financieros y sus Notas son razonablemente correctos y responsabilidad del emisor


Lic. Clara Luz Flores Carrales
Presidente Municipal


C.R. Erubiel César Leija Franco
Sra. de Administración, Finanzas y Tesorería Municipal


C. Americo Rodriguez Salazar
Síndico Primero



Municipio de Gral. Escobedo, N. L.

Estado Analítico del Activo

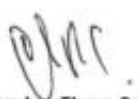
Informe del Segundo Trimestre del 01 de Abril del 2020 al 30 de Junio del 2020

Elaborado el 26 de Julio del 2020




Concepto	Saldo Inicial 1	Cargos del Periodo 2	Abonos del Periodo 3	Saldo Final 4 = (1 + 2 - 3)	Variación del Periodo (4-1)
ACTIVO	391,272,144.62	840,373,338.95	832,362,414.23	399,283,069.34	8,010,924.72
ACTIVO CIRCULANTE	111,458,992.33	794,400,328.32	831,311,117.11	74,548,203.54	-36,910,788.79
EFFECTIVO Y EQUIVALENTES	118,232,277.28	777,491,765.10	828,204,676.19	67,519,366.19	-50,712,911.09
DERECHOS A RECIBIR EFECTIVO O EQUIVALENTES	-6,773,284.95	16,794,613.22	3,106,440.92	6,914,887.35	13,688,172.30
DERECHOS A RECIBIR BIENES O SERVICIOS		113,950.00		113,950.00	113,950.00
INVENTARIOS					
ALMACENES					
ESTIMACIÓN POR PÉRDIDA O DETERIORO DE ACTIVOS CIRCULANTES					
OTROS ACTIVOS CIRCULANTES					
ACTIVO NO CIRCULANTE	279,813,152.29	45,973,010.63	1,051,297.12	324,734,865.80	44,921,713.51
INVERSIONES FINANCIERAS A LARGO PLAZO					
DERECHOS A RECIBIR EFECTIVO O EQUIVALENTES A LARGO PLAZO					
BIENES INMUEBLES, INFRAESTRUCTURA Y CONSTRUCCIONES EN PROCESO	198,191,898.43	42,207,178.70		240,399,077.13	42,207,178.70
BIENES MUEBLES	108,479,601.65	3,503,671.93	1,051,297.12	110,931,976.46	2,452,374.81
ACTIVOS INTANGIBLES	7,388,935.78	262,160.00		7,651,095.78	262,160.00
DEPRECIACIÓN, DETERIORO Y AMORTIZACIÓN ACUMULADA DE BIENES	-34,247,283.57			-34,247,283.57	
ACTIVOS DIFERIDOS					
ESTIMACIÓN POR PÉRDIDA O DETERIORO DE ACTIVOS NO CIRCULANTES					
OTROS ACTIVOS NO CIRCULANTES					

Bajo protesta de decir verdad declaramos que los Estados Financieros y sus Notas son razonablemente correctos y responsabilidad del emisor


Lic. Clara Luz Flores Carrales
Presidente Municipal


C.P. Erubiel César Leija Franco
Sria. de Administración, Finanzas y Tesorería Municipal


C. Americo Rodriguez Salazar
Síndico Primero



NOR 08 01 004

Municipio de Gral. Escobedo, N. L.

Estado Analítico del Activo


Informe Acumulado al 30 de Junio del 2020

Elaborado el 26 de Julio del 2020



Concepto	Saldo Inicial 1	Cargos del Periodo 2	Abonos del Periodo 3	Saldo Final 4 = (1 + 2 - 3)	Variación del Periodo (4-1)
ACTIVO	391,272,144.62	1,908,434,787.83	1,771,658,697.19	528,048,235.26	136,776,090.64
ACTIVO CIRCULANTE	111,458,992.33	1,786,832,517.00	1,770,607,400.07	127,684,109.26	16,225,116.93
EFFECTIVO Y EQUIVALENTES	118,232,277.28	1,761,573,837.80	1,765,880,065.38	113,926,049.70	-4,306,227.58
DERECHOS A RECIBIR EFECTIVO O EQUIVALENTES	-6,773,284.95	25,030,779.20	4,727,334.69	13,530,159.56	20,303,444.51
DERECHOS A RECIBIR BIENES O SERVICIOS		227,900.00		227,900.00	227,900.00
INVENTARIOS					
ALMACENES					
ESTIMACIÓN POR PÉRDIDA O DETERIORO DE ACTIVOS CIRCULANTES					
OTROS ACTIVOS CIRCULANTES					
ACTIVO NO CIRCULANTE	279,813,152.29	121,602,270.83	1,051,297.12	400,364,126.00	120,550,973.71
INVERSIONES FINANCIERAS A LARGO PLAZO					
DERECHOS A RECIBIR EFECTIVO O EQUIVALENTES A LARGO PLAZO					
BIENES INMUEBLES, INFRAESTRUCTURA Y CONSTRUCCIONES EN PROCESO	198,191,898.43	111,609,736.89		309,801,635.32	111,609,736.89
BIENES MUEBLES	108,479,601.65	9,277,973.94	1,051,297.12	116,706,278.47	8,226,676.82
ACTIVOS INTANGIBLES	7,388,935.78	714,560.00		8,103,495.78	714,560.00
DEPRECIACIÓN, DETERIORO Y AMORTIZACIÓN ACUMULADA DE BIENES	-34,247,283.57			-34,247,283.57	
ACTIVOS DIFERIDOS					
ESTIMACIÓN POR PÉRDIDA O DETERIORO DE ACTIVOS NO CIRCULANTES					
OTROS ACTIVOS NO CIRCULANTES					

Bajo protesta de decir verdad declaramos que los Estados Financieros y sus Notas son razonablemente correctos y responsabilidad del emisor


Lic. Clara Luz Flores Carrales
Presidente Municipal


C.P. Erubiel César Leija Franco
Sria. de Administración, Finanzas y Tesorería Municipal


C. Americo Rodriguez Salazar
Síndico Primero



Municipio de Gral. Escobedo, N. L.




Estado Analítico de la Deuda y Otros Pasivos


Informe Acumulado del Segundo Trimestre del 01 de Enero del 2020 al 30 de Junio del 2020


Elaborado el 26 de Julio del 2020

NOR_01_08_005	Denominación de las Deudas	Moneda de Contratación	Institución o País Acreedor	Saldo Inicial del Periodo 01 Enero 2020	Saldo Final del Periodo 30 Junio 2020
	Deuda Pública			(453,536,205.03)	(461,107,227.42)
	Corto Plazo			0.00	(792,447.96)
	Deuda Interna			0.00	(792,447.96)
	Instituciones de Crédito			0.00	(792,447.96)
	Titulos y Valores	MXN	BANBRAS	0.00	(792,447.96)
	Arrendamientos Financieros			0.00	0.00
	Deuda Externa			0.00	0.00
	Organismos Financieros Internacionales			0.00	0.00
	Deuda Bilateral			0.00	0.00
	Titulos y Valores			0.00	0.00
	Arrendamientos Financieros			0.00	0.00
	Largo Plazo			(228,626,074.79)	(227,093,722.75)
	Deuda Interna			(228,626,074.79)	(227,093,722.75)
	Instituciones de Crédito			(228,626,074.79)	(227,093,722.75)
	Titulos y Valores	MXN	BANBRAS LARGO PLAZO	(228,626,074.79)	(227,093,722.75)
	Arrendamientos Financieros			0.00	0.00
	Deuda Externa			0.00	0.00
	Organismos Financieros Internacionales			0.00	0.00
	Deuda Bilateral			0.00	0.00
	Titulos y Valores			0.00	0.00
	Arrendamientos Financieros			0.00	0.00
	Otros Pasivos			(224,910,130.24)	(233,221,056.71)

* Bajo protesta de decir verdad declaramos que los Estados Financieros y sus Notas son razonablemente correctos y responsabilidad del emisor


Lic. Clara Luz Flores Carrales
Presidente Municipal


C.P. Erubiel César Leija Franco
Sec de Administración Finanzas y Tesorería Municip.


C. Americo Rodriguez Salazar
Síndico Primero



NOR_01_08_006

Municipio de Gral. Escobedo, N. L.

Estado de Cambios en la Situación Financiera

Informe Acumulado del Segundo Trimestre del 01 de Enero del 2020 y 2019 al 30 de Junio del 2020 y 2019

Elaborado el 26 de Julio del 2020

**Escobedo**
Gobierno Municipal 2018-2021

Pagina 1

Concepto

ORIGEN

APLICACION

Activo**Activo Circulante**

Efectivo y Equivalentes

42,066,219.73

Derechos a Recibir Efectivo o Equivalentes

20,303,444.51

Derechos a Recibir Bienes o Servicios

227,900.00

Inventarios

Almacenes

Estimación por Pérdida o Deterioro de Activos Circulantes

Otros Activos Circulantes

Total Activo Circulante**62,597,564.24****Activo NO Circulante**

Inversiones Financieras a Largo Plazo

46,372,447.31

Derechos a Recibir Efectivo o Equivalentes a Largo Plazo

Bienes Inmuebles, Infraestructura y Construcciones en Proceso

111,609,736.89

Bienes Muebles

8,226,676.82

Activos Intangibles

714,560.00

Depreciación, Deterioro y Amortización Acumulada de Bienes

Activos Diferidos

Estimación por Pérdida o Deterioro de Activos no Circulantes

Otros Activos no Circulantes

Total Activo NO Circulante**46,372,447.31****120,550,973.71****Total Activo****46,372,447.31****183,148,537.95****Pasivo****Pasivo Circulante**

Cuentas por Pagar a Corto Plazo

14,119,583.21

Documentos por Pagar a Corto Plazo

17,758,102.83

Porción a Corto Plazo de la Deuda Pública a Largo Plazo

792,447.95

Títulos y Valores a Corto Plazo

Pasivos Diferidos a Corto Plazo

4,662,016.85

Fondos y Bienes de Terceros en Garantía y/o Administración a Corto Plazo

Provisiones a Corto Plazo

Otros Pasivos a Corto Plazo

Total Pasivo Circulante**23,212,567.63****14,119,583.21****Pasivo NO Circulante**

Cuentas por Pagar a Largo Plazo

Documentos por Pagar a Largo Plazo

Deuda Pública a Largo Plazo

1,532,352.04



NOR_01_08_006

Municipio de Gral. Escobedo, N. L.

Estado de Cambios en la Situación Financiera

Informe Acumulado del Segundo Trimestre del 01 de Enero del 2020 y 2019 al 30 de Junio del 2020 y 2019


Elaborado el 26 de Julio del 2020

**Escobedo**
Gobierno Municipal 2018-2021


Pagina 2

Concepto	ORIGEN	APLICACION
Pasivos Diferidos a Largo Plazo		
Fondos y Bienes de Terceros en Garantía y/o Administración a Largo Plazo		
Provisiones a Largo Plazo		
Total Pasivo NO Circulante		1,532,352.04
Total Pasivo	23,212,567.63	15,651,935.25
Hacienda Pública/ Patrimonio		
Hacienda Pública/Patrimonio Contribuido		
Aportaciones		
Donaciones de Capital		
Actualización de la Hacienda Pública/Patrimonio		
Total Hacienda Pública/Patrimonio Contribuido	147,543,869.41	
Hacienda Pública /Patrimonio Generado		
Resultados del Ejercicio (Ahorro/ Desahorro)		
Resultados de Ejercicios Anteriores		
Revalúos		
Reservas		
Rectificaciones de Resultados de Ejercicios Anteriores		
Total Hacienda Pública /Patrimonio Generado	7,067,537.28	99,085,689.36
Total Hacienda Pública /Patrimonio Generado	80,757,278.21	99,085,689.36
Exceso o Insuficiencia en la Actualizacion de la Hacienda Pública/Patrimonio		
Resultado por Posición Monetaria		
Resultado por Tenencia de Activos no Monetarios		
Total Exceso o Insuficiencia en la Actualizacion de la Hacienda Pública/Patrimonio		
Total Hacienda Pública/ Patrimonio	228,301,147.62	99,085,689.36
Suma Movimientos de Balance	297,886,162.56	297,886,162.56

* Bajo protesta de decir verdad declaramos que los Estados Financieros y sus Notas son razonablemente correctos y responsabilidad del emisor


 Lic. Clara Luz Flores Carrales
 Presidente Municipal


 C.P. Erubiel César Leija Franco
 Sra. de Administración, Finanzas y Tesorería Municipal


 C. Americo Rodriguez Salazar
 Síndico Primero



Municipio de Gral. Escobedo, N. L.
Estado de Flujos de Efectivo



Informe Anual del 01 de Enero al 30 de Junio de 2020

	2020	2,019
Flujo de Efectivo de las Actividades de Operación		
Origen	667,865,610	1,402,894,076
Impuestos	149,392,658	252,403,653
Cuotas y Aportaciones de Seguridad Social	-	0
Contribuciones de Mejoras	3,899	1,707
Derechos	27,876,271	48,040,181
Productos	1,663,117	1,501,469
Aprovechamientos	9,188,585	42,713,276
Ingresos por Venta de Bienes y Prestación de Servicios	-	13,860,093
Ingresos no comprendidos en frac anterior causados Ejerc Fiscales Ant	475,574,792	1,044,373,697
Participaciones, Aportaciones, Convenios, Incentivos Derivados de la Colaboración Fiscal y Fondos Distintos de Aportaciones	-	-
Transferencias y Asignaciones	-	-
Otros Orígenes de Operación		
Ingresos Financieros	-	-
Otros Ingresos y Beneficios Varios	4,168,487	-
Aplicación	447,653,028	1,067,325,256
Servicios Personales	191,089,321	416,256,263
Materiales y Suministros	44,043,061	125,790,280
Servicios Generales	189,599,970	478,858,776
Transferencias Internas y Asignaciones al sector Publico	-	-
Transferencias al resto del Sector Publico	-	882,501
Subsidios y Subvenciones	-	-
Ayudas Sociales	15,718,597	8,731,107
Pensiones y Jubilaciones	-	-
Transferencias a Fideicomisos, Mandatos y Contratos Analogos	-	-
Transferencias a la Seguridad Social	-	-
Donativos	-	-
Transferencias al Exterior	-	-
Participaciones	-	-
Aportaciones	-	53,607
Convenios	-	-
Otras Aplicaciones de Operación	7,202,079	26,752,721
Flujos Netos de Efectivo por Actividades de Operación	\$ 220,212,582	345,568,821
Flujos de Efectivo de las Actividades de Inversión		
Origen		
Bienes Inmuebles, Infraestructura y Construcciones en Proceso	-	-
Bienes Muebles	-	-
Otros Orígenes de Inversion	-	0
Aplicación		
Bienes Inmuebles, Infraestructura, y Construcciones en Proceso	111,609,737	-
Bienes Muebles	8,226,677	-
Otras Aplicaciones de Inversion	714,560	0
Flujos Netos de Efectivo por Actividades de Inversión	-\$ 120,560,974	\$ -
Flujo de Efectivo de las Actividades de Financiamiento		
Origen		
Endeudamiento Neto	-	-
Otros Orígenes de Financiamiento	-20,531,345	3,159,798
Aplicación		
Servicios de la Deuda	-	-
Interno	9,874,748	22,543,346
Externo	-	-
Otras Aplicaciones de Financiamiento	73,561,742	301,673,588
Flujos Neto de Efectivo por Actividades de Financiamiento	-\$ 103,987,835	-321,057,136
Incremento/Disminución Neta en el Efectivo y Equivalente al Efectivo	-\$ 4,306,227	\$ 24,511,685
Efectivo y Equivalentes al Efectivo al Inicio del Ejercicio	\$ 118,232,277	\$ 93,720,692
Efectivo y Equivalentes al Efectivo al Final del Ejercicio	\$ 113,926,051	\$ 118,232,277

Lic. Clara Luz Flores Carrales
Presidente Municipal

C.P. Erubiel Cesar Iruja Franco
Sria. de Administración Finanzas y
tesorería Municipal

C. America Rodriguez Salazar
Síndico Primero

Nota: Se corrigio Mapeo del 9121 Inversiones Financieras a Largo Plazo motivo por el cual se modifica el Efectivo y equivalentes al inicial y final del ejercicio 2019

Plan de Cuentas del trimestre 2 del 2020

Rangos: PC Genero: 01 a 05 PC Grupo: 11 a 56 PC Rubro: 0111 a 0561 PC Cuenta: 1111 a 5611

	Del Trimestre				Acumulado			
	Incurrido	Presupuesto	Diferencia	(%)	Incurrido	Presupuesto	Diferencia	(%)
01 Activo								
11 Activo Circulante								
0111 Efectivo y Equivalentes								
1111 Efectivo				100.00				100.00
1112 Bancos/Tesorería	-32,431,343.37		32,431,343.37	100.00	3,559,298.09		-3,559,298.09	100.00
1116 Depósitos de Fondos de Terceros en Garantía y/o Administración	-9,346,747.69		9,346,747.69	100.00	2,834,147.36		-2,834,147.36	100.00
1119 Otros Efectivos y Equivalentes	-8,934,820.03		8,934,820.03	100.00	-10,699,673.03		10,699,673.03	100.00
SubSubtotal	-50,712,911.09		50,712,911.09	100.00	-4,306,227.58		4,306,227.58	100.00
0112 Derechos a Recibir Efectivo o Equivalentes								
1123 Deudores Diversos por Cobrar a Corto Plazo	12,790,172.30		-12,790,172.30	100.00	19,405,444.51		-19,405,444.51	100.00
1126 Préstamos Otorgados a Corto Plazo	898,000.00		-898,000.00	100.00	898,000.00		-898,000.00	100.00
SubSubtotal	13,688,172.30		-13,688,172.30	100.00	20,303,444.51		-20,303,444.51	100.00
0113 Derechos a Recibir Bienes o Servicios								
1131 Anticipo a Proveedores por Adquisición de Bienes y Prestación de Servicios a Corto Plazo	113,950.00		-113,950.00	100.00	227,900.00		-227,900.00	100.00
SubSubtotal	113,950.00		-113,950.00	100.00	227,900.00		-227,900.00	100.00
Subtotal	-36,910,788.79		36,910,788.79	100.00	16,225,116.93		-16,225,116.93	100.00
12 Activo NO Circulante								
0123 Bienes Inmuebles, Infraestructura y Construcciones en Proceso								
1231 Terrenos				100.00	5,525,125.00	5,525,125.00		
1233 Edificios no Habitacionales				100.00	3,450,855.00	3,450,855.00		
1234 Infraestructura	13,166,553.40	13,166,553.40			19,749,827.93	19,749,827.93		
1235 Construcciones en Proceso en Bienes de Dominio Público	29,040,625.30	32,905,493.65	3,864,868.35	11.75	82,777,780.07	100,225,881.06	17,448,100.99	17.41
1236 Construcciones en Proceso en Bienes Propios				100.00	106,148.89	106,149.00	0.11	
1239 Otros Bienes Inmuebles				100.00				100.00
SubSubtotal	42,207,178.70	46,072,047.05	3,864,868.35	8.38	111,609,736.89	129,057,837.99	17,448,101.10	13.51
0124 Bienes Muebles								
1241 Mobiliario y Equipo de Administración	718,600.32	721,316.29	2,715.97	0.38	1,543,941.40	1,745,645.57	201,704.17	11.55
1242 Mobiliario y Equipo Educativo y Recreativo				100.00		115,514.00	115,514.00	100.00
1243 Equipo e Instrumental Médico y de Laboratorio	-696,000.00	-672,539.01	23,460.99	-3.49		23,460.99	23,460.99	100.00

Plan de Cuentas del trimestre 2 del 2020

Rangos: PC Genero: 01 a 05 PC Grupo: 11 a 56 PC Rubro: 0111 a 0561 PC Cuenta: 1111 a 5611

	Del Trimestre				Acumulado			
	Incurrido	Presupuesto	Diferencia	(%)	Incurrido	Presupuesto	Diferencia	(%)
01 Activo								
12 Activo NO Circulante								
0124 Bienes Muebles								
1244 Vehículos y Equipo de Transporte	1,326,218.56	1,326,218.56			2,332,118.56	2,332,118.56		
1245 Equipo de Defensa y Seguridad	244,240.11	250,000.00	5,759.89	2.30	3,419,381.04	3,425,141.71	5,760.67	0.17
1246 Maquinaria, Otros Equipos y Herramientas	859,315.82	852,378.93	-6,936.89	-0.81	931,235.82	934,748.14	3,512.32	0.38
SubSubtotal	2,452,374.81	2,477,374.77	24,999.96	1.00	8,226,676.82	8,576,628.97	349,952.15	4.08
0125 Activos Intangibles								
1251 Software	262,160.00	262,160.00			714,560.00	714,560.00		
1254 Licencias				100.00				100.00
SubSubtotal	262,160.00	262,160.00			714,560.00	714,560.00		
0126 Depreciación, Deterioro y Amortización Acumulada de Bienes								
1263 Depreciación Acumulada de Bienes Muebles				100.00				100.00
SubSubtotal				100.00				100.00
Subtotal	44,921,713.51	48,811,581.82	3,889,868.31	7.96	120,550,973.71	138,349,026.96	17,798,053.25	12.86
Total	8,010,924.72	48,811,581.82	40,800,657.10	83.58	136,776,090.64	138,349,026.96	1,572,936.32	1.13
02 Pasivo								
21 Pasivo Circulante								
0211 Cuentas por Pagar a Corto Plazo								
2111 Servicios Personales por Pagar a Corto Plazo				100.00				100.00
2112 Proveedores por Pagar a Corto Plazo	5,106,146.73		-5,106,146.73	100.00	14,706,240.80		-14,706,240.80	100.00
2113 Contratistas por Obras Públicas por Pagar a Corto Plazo	5,765,723.38		-5,765,723.38	100.00	4,233,808.42		-4,233,808.42	100.00
2117 Retenciones y Contribuciones por Pagar a Corto Plazo	-6,900,788.74		6,900,788.74	100.00	-6,809,423.58		6,809,423.58	100.00
2119 Otras Cuentas por Pagar a Corto Plazo	-2,000,823.48		2,000,823.48	100.00	1,978,567.57		-1,978,567.57	100.00
SubSubtotal	1,970,257.89		-1,970,257.89	100.00	14,109,193.21		-14,109,193.21	100.00
0212 Documentos por Pagar a Corto Plazo								
2121 Documentos Comerciales por Pagar a Corto Plazo	-8,591,951.10		8,591,951.10	100.00	-17,758,102.83		17,758,102.83	100.00

Plan de Cuentas del trimestre 2 del 2020

Rangos: PC Genero: 01 a 05 PC Grupo: 11 a 56 PC Rubro: 0111 a 0561 PC Cuenta: 1111 a 5611

		Del Trimestre			Acumulado				
		Incurrido	Presupuesto	Diferencia	(%)	Incurrido	Presupuesto	Diferencia	(%)
SubSubtotal		-8,591,951.10		8,591,951.10	100.00	-17,758,102.83		17,758,102.83	100.00
0213	Porción a Corto Plazo de la Deuda Pública a Largo Plazo								
2131	Porción a Corto Plazo de la Deuda Pública Interna	376,296.69		-376,296.69	100.00	-792,447.95	363,607.40	1,156,055.35	317.94
SubSubtotal		376,296.69		-376,296.69	100.00	-792,447.95	363,607.40	1,156,055.35	317.94
0215	Pasivos Diferidos a Corto Plazo								
2151	Ingresos Cobrados por Adelantado a Corto Plazo				100.00	922,550.15		-922,550.15	100.00
2159	Otros Pasivos Diferidos a Corto Plazo	-10,359,026.00		10,359,026.00	100.00	-5,584,567.00		5,584,567.00	100.00
SubSubtotal		-10,359,026.00		10,359,026.00	100.00	-4,662,016.85		4,662,016.85	100.00
0217	Provisiones a Corto Plazo								
2171	Provisión para Demandas y Juicios a Corto Plazo				100.00				100.00
SubSubtotal					100.00				100.00
Subtotal		-16,604,422.52		16,604,422.52	100.00	-9,103,374.42	363,607.40	9,466,981.82	2603.62
22	Pasivo NO Circulante								
0223	Deuda Pública a Largo Plazo								
2233	Préstamos de la Deuda Pública Interna por Pagar a Largo Plazo				100.00	1,532,352.04		-1,532,352.04	100.00
SubSubtotal					100.00	1,532,352.04		-1,532,352.04	100.00
Subtotal					100.00	1,532,352.04		-1,532,352.04	100.00
Total		-16,604,422.52		16,604,422.52	100.00	-7,571,022.38	363,607.40	7,934,629.78	2182.19
03	Hacienda Pública/ Patrimonio								
31	Hacienda Pública/Patrimonio Contribuido								
0313	Actualización de la Hacienda Pública/Patrimonio								
3130	Actualización de la Hacienda Pública/Patrimonio	52,018,002.26		-52,018,002.26	100.00	52,018,002.26		-52,018,002.26	100.00
SubSubtotal		52,018,002.26		-52,018,002.26	100.00	52,018,002.26		-52,018,002.26	100.00

Plan de Cuentas del trimestre 2 del 2020

Rangos: PC Genero: 01 a 05 PC Grupo: 11 a 56 PC Rubro: 0111 a 0561 PC Cuenta: 1111 a 5611

		Del Trimestre			Acumulado				
		Incurrido	Presupuesto	Diferencia	(%)	Incurrido	Presupuesto	Diferencia	(%)
Subtotal		52,018,002.26		-52,018,002.26	100.00	52,018,002.26		-52,018,002.26	100.00
32	Hacienda Pública /Patrimonio Generado								
0322	Resultados de Ejercicios Anteriores								
3220	Resultados de Ejercicios Anteriores	-3,418,001.62		3,418,001.62	100.00	-5,948,126.62		5,948,126.62	100.00
SubSubtotal		-3,418,001.62		3,418,001.62	100.00	-5,948,126.62		5,948,126.62	100.00
0325	Rectificaciones de Resultados de Ejercicios Anteriores								
3250	Rectificaciones de Resultados de Ejercicios Anteriores	6,981,657.48		-6,981,657.48	100.00	35,062,889.09		-35,062,889.09	100.00
SubSubtotal		6,981,657.48		-6,981,657.48	100.00	35,062,889.09		-35,062,889.09	100.00
Subtotal		3,563,655.86		-3,563,655.86	100.00	29,114,762.47		-29,114,762.47	100.00
Total		55,581,658.12		-55,581,658.12	100.00	81,132,764.73		-81,132,764.73	100.00
04	Ingresos y Otros Beneficios								
41	Ingresos de Gestión								
0411	Impuestos								
4111	Impuestos Sobre los Ingresos		-432.60	-432.60	100.00	-3,189.57	-721.00	2,468.57	-342.38
4112	Impuestos Sobre el Patrimonio	-14,084,749.37	-40,650,126.44	-26,565,377.07	65.35	-148,849,578.73	-179,437,669.55	-30,588,090.82	17.05
4117	Accesorios de Impuestos	-204,636.62	-358,839.32	-154,202.70	42.97	-536,889.62	-633,175.75	-93,286.13	14.73
SubSubtotal		-14,289,385.99	-41,009,398.36	-26,720,012.37	65.15	-149,392,657.92	-180,071,566.30	-30,678,908.38	17.03
0413	Contribuciones de Mejoras								
4131	Contribuciones de Mejoras por Obras Públicas	-627.00	-831.47	-204.47	24.59	-3,699.20	-1,758.47	1,940.73	-110.36
SubSubtotal		-627.00	-831.47	-204.47	24.59	-3,699.20	-1,758.47	1,940.73	-110.36
0414	Derechos								
4143	Derechos por Prestación de Servicios	-10,876,716.59	-8,361,247.16	2,515,469.43	-30.08	-27,434,005.08	-20,323,076.79	7,110,928.29	-34.99
4144	Accesorios de Derechos	-4,547.87	-256,107.00	-251,559.13	99.22	-61,265.94	-287,185.00	-225,919.06	78.67
4149	Otros Derechos		-433,278.00	-433,278.00	100.00	-381,000.00	-989,755.00	-608,755.00	61.51
SubSubtotal		-10,881,264.46	-9,050,632.16	1,830,632.30	-20.22	-27,876,271.02	-21,600,016.79	6,276,254.23	-29.05
0415	Productos								

Plan de Cuentas del trimestre 2 del 2020

Rangos: PC Genero: 01 a 05 PC Grupo: 11 a 56 PC Rubro: 0111 a 0561 PC Cuenta: 1111 a 5611

	Del Trimestre				Acumulado			
	Incurrido	Presupuesto	Diferencia	(%)	Incurrido	Presupuesto	Diferencia	(%)
04 Ingresos y Otros Beneficios								
41 Ingresos de Gestión								
0415 Productos								
4151 Productos	-642,837.44	-374,497.40	268,340.04	-71.65	-1,663,117.47	-604,903.49	1,058,213.98	-174.94
SubSubtotal	-642,837.44	-374,497.40	268,340.04	-71.65	-1,663,117.47	-604,903.49	1,058,213.98	-174.93
0416 Aprovechamientos								
4162 Multas	-5,537,728.38	-15,917,283.00	-10,379,554.62	65.21	-8,802,096.31	-19,945,388.00	-11,143,291.69	55.87
4168 Accesorios de Aprovechamientos	-13,004.00		13,004.00	100.00	-37,961.00		37,961.00	100.00
4169 Otros Aprovechamientos	-112,500.00	-464,402.28	-351,902.28	75.78	-346,528.00	-3,007,130.32	-2,660,602.32	88.48
SubSubtotal	-5,663,232.38	-16,381,685.28	-10,718,452.90	65.42	-9,186,585.31	-22,952,518.32	-13,765,933.01	59.97
Subtotal	-31,477,347.27	-66,817,044.67	-35,339,697.40	52.89	-188,122,330.92	-225,230,763.37	-37,108,432.45	16.47
42 Participaciones, Aportaciones, Convenios, Incentivos Derivados de la Colaboración Fiscal,								
0421 Participaciones, Aportaciones, Convenios, Incentivos Derivados de la Colaboración Fiscal y								
4211 Participaciones	-94,842,148.61	-130,183,174.41	-35,341,025.80	27.15	-206,734,680.42	-243,871,661.58	-37,136,981.16	15.23
4212 Aportaciones	-132,385,496.16	-153,289,873.42	-20,904,377.26	13.64	-268,840,111.87	-287,358,243.40	-18,518,131.53	6.44
SubSubtotal	-227,227,644.77	-283,473,047.83	-56,245,403.06	19.84	-475,574,792.29	-531,229,904.98	-55,655,112.69	10.47
Subtotal	-227,227,644.77	-283,473,047.83	-56,245,403.06	19.84	-475,574,792.29	-531,229,904.98	-55,655,112.69	10.47
43 Otros Ingresos y Beneficios								
0439 Otros Ingresos y Beneficios Varios								
4392 Bonificaciones y Descuentos Obtenidos	-304,567.11		304,567.11	100.00	-304,567.11		304,567.11	100.00
4399 Otros Ingresos y Beneficios Varios	-1,499,728.00	-5,376,587.00	-3,876,859.00	72.11	-3,863,919.61	-7,613,265.00	-3,749,345.39	49.25
SubSubtotal	-1,804,295.11	-5,376,587.00	-3,572,291.89	66.44	-4,168,486.72	-7,613,265.00	-3,444,778.28	45.24
Subtotal	-1,804,295.11	-5,376,587.00	-3,572,291.89	66.44	-4,168,486.72	-7,613,265.00	-3,444,778.28	45.24
Total	-260,509,287.15	-355,666,679.50	-95,157,392.35	26.75	-667,665,609.93	-764,073,933.35	-96,208,323.42	12.59

05 Gastos y Otras Pérdidas

Plan de Cuentas del trimestre 2 del 2020

Rangos: PC Genero: 01 a 05 PC Grupo: 11 a 56 PC Rubro: 0111 a 0561 PC Cuenta: 1111 a 5611

	Del Trimestre				Acumulado			
	Incurrido	Presupuesto	Diferencia	(%)	Incurrido	Presupuesto	Diferencia	(%)
05 Gastos y Otras Pérdidas								
51 Gastos de Funcionamiento								
0511 Servicios Personales								
5111 Remuneraciones al Personal de Carácter Permanente	83,421,407.39	75,896,903.22	-7,524,504.17	-9.91	163,940,370.93	166,500,933.71	2,560,562.78	1.54
5113 Remuneraciones Adicionales y Especiales	1,489,761.38	3,215,291.90	1,725,530.52	53.67	6,362,651.11	8,481,580.25	2,118,929.14	24.98
5114 Seguridad Social	1,735,409.61	2,038,400.80	302,991.19	14.86	4,549,006.88	4,851,998.07	302,991.19	6.24
5115 Otras Prestaciones Sociales y Económicas	7,199,499.68	8,470,363.00	1,270,863.32	15.00	15,650,292.25	19,097,218.00	3,446,925.75	18.05
5116 Pago de Estímulos a Servidores Públicos	220,000.00	350,000.00	130,000.00	37.14	587,000.00	950,000.00	363,000.00	38.21
SubSubtotal	94,066,078.06	88,970,958.92	-4,095,119.14	-4.55	191,089,321.17	199,881,730.03	8,792,408.86	4.39
0512 Materiales y Suministros								
5121 Materiales de Administración, Emisión de Documentos y Artículos Oficiales	835,472.85	1,570,218.11	734,745.26	46.79	2,373,186.17	4,076,440.89	1,703,254.72	41.78
5122 Alimentos y Utensilios	1,884,823.76	2,226,150.31	341,326.55	15.33	3,891,718.81	4,521,846.92	630,128.11	13.94
5123 Materias Primas y Materiales de Producción y Comercialización	7,800.00		-7,800.00	100.00	13,720.00	13,720.00		
5124 Materiales y Artículos de Construcción y de Reparación	1,445,922.40	3,126,469.23	1,680,546.83	53.75	4,249,109.98	7,981,255.94	3,732,145.96	46.76
5125 Productos Químicos, Farmacéuticos y de Laboratorio	3,596,425.24	3,615,394.36	16,969.12	0.47	11,760,574.77	11,861,291.35	100,716.58	0.85
5126 Combustibles, Lubricantes y Aditivos	9,149,975.39	10,383,101.13	1,233,125.74	11.88	18,907,147.39	20,370,654.51	1,463,507.12	7.18
5127 Vestuario, Blancos, Prendas de Protección y Artículos Deportivos	492,914.16	948,328.96	455,414.80	48.02	950,409.12	2,308,033.54	1,357,624.42	58.82
5128 Materiales y Suministros para Seguridad				100.00		55,360.00	55,360.00	100.00
5129 Herramientas, Refacciones y Accesorios Menores	952,927.65	1,063,285.04	110,357.39	10.38	1,897,194.84	2,409,332.60	512,137.76	21.26
SubSubtotal	18,368,261.45	22,932,947.14	4,564,685.69	19.90	44,043,061.08	53,597,935.75	9,554,874.67	17.82
0513 Servicios Generales								
5131 Servicios Básicos	26,838,916.15	40,690,111.26	14,051,195.11	34.53	52,212,648.62	68,512,907.21	16,300,258.59	23.79
5132 Servicios de Arrendamiento	12,566,431.47	12,628,100.20	61,668.73	0.49	26,096,764.16	28,699,244.46	2,602,480.30	9.07
5133 Servicios Profesionales, Científicos y Técnicos y Otros Servicios	9,449,173.22	10,089,888.48	640,715.26	6.35	27,103,625.34	30,895,312.65	3,791,687.31	12.27
5134 Servicios Financieros, Bancarios y Comerciales	3,997,652.73	4,721,750.61	724,097.88	15.34	10,613,669.65	28,845,331.47	18,231,661.82	63.20
5135 Servicios de Instalación, Reparación, Mantenimiento y Conservación	18,349,875.70	12,917,205.05	-5,432,670.65	-42.06	42,651,136.08	39,424,475.04	-3,226,661.04	-8.18
5136 Servicios de Comunicación Social y Publicidad	5,388,151.20	5,469,668.28	81,517.08	1.49	11,472,197.94	14,226,852.28	2,754,654.34	19.36
5137 Servicios de Traslado y Viáticos	159,557.11	296,652.85	137,095.74	46.21	850,710.23	1,363,840.21	513,129.98	37.62
5138 Servicios Oficiales	2,511,100.93	2,525,992.06	14,891.13	0.59	14,736,619.22	15,899,566.21	962,946.99	6.13
5139 Otros Servicios Generales	176,946.99	637,515.40	460,568.41	72.24	3,862,598.36	4,588,472.97	725,874.61	15.82
SubSubtotal	79,237,805.50	89,976,884.19	10,739,078.69	11.93	189,599,969.60	232,256,002.50	42,656,032.90	18.36
Subtotal	191,672,145.01	202,880,790.25	11,208,645.24	5.52	424,732,351.85	485,735,668.28	61,003,316.43	12.55
52 Transferencias, Asignaciones, Subsidios y Otras Ayudas								

Plan de Cuentas del trimestre 2 del 2020

Rangos: PC Genero: 01 a 05 PC Grupo: 11 a 56 PC Rubro: 0111 a 0561 PC Cuenta: 1111 a 5611

		Del Trimestre		Diferencia	(%)	Acumulado		Diferencia	(%)
		Incurrido	Presupuesto			Incurrido	Presupuesto		
05	Gastos y Otras Pérdidas								
52	Transferencias, Asignaciones, Subsidios y Otras Ayudas								
0524	Ayudas Sociales								
5241	Ayudas Sociales a Personas	632,532.00	554,798.00	-77,734.00	-14.01	1,131,614.33	1,221,989.00	90,374.67	7.40
5243	Ayudas Sociales a Instituciones	750,000.00	750,000.00			1,750,000.00	2,250,000.00	500,000.00	22.22
5244	Ayudas Sociales por Desastres Naturales y Otros Siniestros	12,836,984.11	12,834,268.40	-2,715.71	-0.02	12,836,984.11	12,834,268.40	-2,715.71	-0.02
	SubSubtotal	14,219,516.11	14,139,066.40	-80,449.71	-0.56	15,718,598.44	16,306,257.40	587,658.96	3.60
0528	Donativos								
5281	Donativos a Instituciones sin Fines de Lucro	520,678.61	500,078.00	-20,600.61	-4.12	520,678.61	500,078.00	-20,600.61	-4.12
	SubSubtotal	520,678.61	500,078.00	-20,600.61	-4.11	520,678.61	500,078.00	-20,600.61	-4.11
	Subtotal	14,740,194.72	14,639,144.40	-101,050.32	-0.69	16,239,277.05	16,806,335.40	567,058.35	3.37
54	Intereses, Comisiones y Otros Gastos de la Deuda Pública								
0541	Intereses de la Deuda Pública								
5411	Intereses de la Deuda Pública Interna	4,667,510.29		-4,667,510.29	100.00	9,874,748.05	5,207,237.76	-4,667,510.29	-89.64
	SubSubtotal	4,667,510.29		-4,667,510.29	100.00	9,874,748.05	5,207,237.76	-4,667,510.29	-89.63
	Subtotal	4,667,510.29		-4,667,510.29	100.00	9,874,748.05	5,207,237.76	-4,667,510.29	-89.63
55	Otros Gastos y Pérdidas Extraordinarias								
0559	Otros Gastos								
5591	Gastos de Ejercicios Anteriores	1,800,243.06		-1,800,243.06	100.00	2,641,011.06	850,000.00	-1,791,011.06	-210.71
	SubSubtotal	1,800,243.06		-1,800,243.06	100.00	2,641,011.06	850,000.00	-1,791,011.06	-210.70
	Subtotal	1,800,243.06		-1,800,243.06	100.00	2,641,011.06	850,000.00	-1,791,011.06	-210.70
56	Inversión Pública								
0561	Inversión Pública no Capitalizable								
5611	Construcción en Bienes no Capitalizable	641,033.75	663,901.82	22,868.07	3.44	4,040,388.93	4,063,257.00	22,868.07	0.56

Plan de Cuentas del trimestre 2 del 2020

Rangos: PC Genero: 01 a 05 PC Grupo: 11 a 56 PC Rubro: 0111 a 0561 PC Cuenta: 1111 a 5611

	Del Trimestre				Acumulado			
	Incurrido	Presupuesto	Diferencia	(%)	Incurrido	Presupuesto	Diferencia	(%)
SubSubtotal	841,033.75	663,901.82	22,868.07	3.44	4,040,388.93	4,063,257.00	22,868.07	0.56
Subtotal	641,033.75	663,901.82	22,868.07	3.44	4,040,388.93	4,063,257.00	22,868.07	0.56
Total	213,521,126.83	218,183,836.47	4,662,709.64	2.13	457,527,776.94	512,662,498.44	55,134,721.50	10.75

Plan de Cuentas del trimestre 2 del 2020

Rangos: PC Genero: 01 a 05 PC Grupo: 11 a 56 PC Rubro: 0111 a 0561 PC Cuenta: 1111 a 5611

	Del Trimestre			Acumulado				
	Incurrido	Presupuesto	Diferencia	(%)	Incurrido	Presupuesto	Diferencia	(%)
Gran Total		-88,671,261.21	-88,671,261.21	100.00	-112,698,800.55	-112,698,800.55	100.00	