



Municipio de General Escobedo Nuevo León



Estados e Información Contable Tercer Trimestre 2020

Ley de Contabilidad Gubernamental III Estados Financieros

1. Estado de Situación Financiera
2. Estado de Actividades
3. Estado de Variación de la Hacienda Pública
4. Estado Analítico del Activo
5. Estado Analítico de la Deuda
6. Estado Cambios de la Situación Financiera
7. Estado de Flujos de Efectivo
8. Balanza de Plan de Cuentas



NDR_01_08_001

Municipio de Gral. Escobedo, N. L.

Estado de Situación Financiera

Informe Acumulado del Tercer Trimestre del 01 de Enero del 2020 y 2019 al 30 de Septiembre del 2020 y 2019

Elaborado el 26 de Octubre del 2020

**Escobedo**

Gobierno Municipal 2018 - 2021

Página 1

Concepto	AÑO		Concepto	AÑO	
	2020	2019		2020	2019
Activo			Pasivo		
Activo Circulante			Pasivo Circulante		
Efectivo y Equivalentes	107,894,434.94	146,800,906.19	Cuentas por Pagar a Corto Plazo	182,921,373.94	194,381,104.90
Derechos a Recibir Efectivo o Equivalentes	18,314,472.48	13,842,154.30	Documentos por Pagar a Corto Plazo	67,091,476.59	35,212,482.72
Derechos a Recibir Bienes o Servicios	227,900.00		Porción a Corto Plazo de la Deuda Pública a Largo Plazo	403,019.18	351,340.05
Inventarios			Títulos y Valores a Corto Plazo		
Almacenes			Pasivos Diferidos a Corto Plazo	1,036,216.81	8,689,895.55
Estimación por Pérdida o Deterioro de Activos Circulantes			Fondos y Bienes de Terceros en Garantía y/o Administración a Corto Plazo		
Otros Activos Circulantes			Provisiones a Corto Plazo		-4,777,422.40
TOTAL Activo Circulante	126,436,807.42	160,643,060.49	Otros Pasivos a Corto Plazo		
Activo NO Circulante			TOTAL Pasivo Circulante	251,462,086.52	233,857,406.83
Inversiones Financieras a Largo Plazo		57,728,094.33	Pasivo NO Circulante		
Derechos a Recibir Efectivo o Equivalentes a Largo Plazo			Cuentas por Pagar a Largo Plazo		
Bienes Inmuebles, Infraestructura y Construcciones en Proceso	348,955,179.62	310,858,498.44	Documentos por Pagar a Largo Plazo		
Bienes Muebles	118,704,556.18	100,103,787.46	Deuda Pública a Largo Plazo	227,093,722.75	228,626,074.79
Activos Intangibles	8,295,703.14	7,388,935.78	Pasivos Diferidos a Largo Plazo		
Depreciación, Deterioro y Amortización Acumulada de Bienes	-34,247,283.57	-20,645,329.51	Fondos y Bienes de Terceros en Garantía y/o Administración a Largo Plazo		
Activos Diferidos			Provisiones a Largo Plazo		
Estimación por Pérdida o Deterioro de Activos no Circulantes			TOTAL Pasivo NO Circulante	227,093,722.75	228,626,074.79
Otros Activos no Circulantes			TOTAL Pasivo	478,546,809.27	462,483,481.62
TOTAL Activo NO Circulante	442,708,155.37	455,533,976.58	Hacienda Pública/ Patrimonio		
TOTAL Activo	569,144,962.79	615,777,036.99	Hacienda Pública/ Patrimonio Contribuido		
			Aportaciones		
			Donaciones de Capital		
			Actualización de la Hacienda Pública/ Patrimonio	-71,375,582.93	-25,684,520.42
			TOTAL Hacienda Pública/ Patrimonio Contribuido	-71,375,582.93	-25,684,520.42

ESTADO DE SITUACIÓN FINANCIERA
 30 de Septiembre del 2020
 Escobedo, N.L.



NOR_01_08_001

Municipio de Gral. Escobedo, N. L.

Estado de Situación Financiera

Informe Acumulado del Tercer Trimestre del 01 de Enero del 2020 y 2019 al 30 de Septiembre del 2020 y 2019

Elaborado el 26 de Octubre del 2020


**Escobedo**
Gobierno Municipal 2018-2021

Página 2

Concepto	AÑO		Concepto	AÑO	
	2020	2019		2020	2019
			<u>Hacienda Pública /Patrimonio Generado</u>		
			Resultados del Ejercicio (Ahorro/ Desahorro)	241,596,053.20	339,452,507.58
			Resultados de Ejercicios Anteriores	-35,203,634.13	-125,844,406.24
			Revelúos		
			Reservas		
			Rectificaciones de Resultados de Ejercicios Anteriores	-44,417,652.52	-34,630,025.55
			TOTAL Hacienda Pública /Patrimonio Generado	161,974,736.45	178,978,075.79
			<u>Exceso o Insuficiencia en la Actualización de la Hacienda Pública/Patrimonio</u>		
			Resultado por Posición Monetaria		
			Resultado por Tenencia de Activos no Monetarios		
			TOTAL Exceso o Insuficiencia en la Actualización de la Hacienda Pública/Patrimonio		
			TOTAL Hacienda Pública/ Patrimonio	90,599,153.52	153,293,555.37
			TOTAL DEL PASIVO Y HACIENDA PUBLICA / PATRIMONIO	569,144,862.79	615,777,036.99

* Bajo protesta de decir verdad declaramos que los Estados Financieros y sus Notas son razonablemente correctos y responsabilidad del emisor


 Lic. Clara Luz Flores Carrales
 Presidente Municipal


 C.P. Erubiel César Leija Franco
 Sra. de Administración, Finanzas y Tesorería Municipal


 C. Américo Rodríguez Salazar
 Síndico Primero



NOR_01_08_002

Municipio de Gral. Escobedo, N. L.**Estado de Actividades**

Informe Acumulado del Tercer Trimestre del 01 de Enero del 2020 al 30 de Septiembre del 2020

Elaborado el 26 de Octubre del 2020

**Escobedo**
Gobierno Municipal (2016-2021)

Pagina

1

Concepto	2020	2019	Concepto	2020	2019
INGRESOS Y OTROS BENEFICIOS			GASTOS Y OTRAS PÉRDIDAS		
INGRESOS DE GESTIÓN			GASTOS DE FUNCIONAMIENTO		
IMPUESTOS	172,272,670.47	252,403,653.23	SERVICIOS PERSONALES	282,629,211.83	416,256,262.68
CUOTAS Y APORTACIONES DE SEGURIDAD SOCIAL			MATERIALES Y SUMINISTROS	73,137,508.19	125,790,280.42
CONTRIBUCIONES DE MEJORAS	4,516.20	1,707.25	SERVICIOS GENERALES	302,508,138.46	478,858,775.86
DERECHOS	38,570,448.21	48,040,181.15	GASTOS DE FUNCIONAMIENTO	658,325,858.48	1,020,905,318.96
PRODUCTOS	3,456,380.12	498,226.70	TRANSFERENCIAS, ASIGNACIONES, SUBSIDIOS Y		
APROVECHAMIENTOS	21,853,871.43	42,713,275.95	TRANSFERENCIAS INTERNAS Y ASIGNACIONES AL SECTOR		882,500.85
INGRESOS POR VENTA DE BIENES Y PRESTACIÓN DE			TRANSFERENCIAS AL RESTO DEL SECTOR PÚBLICO		
INGRESOS NO COMPRENDIDOS EN LAS FRACCIONES DE LA			SUBSIDIOS Y SUBVENCIONES		
INGRESOS DE GESTIÓN	236,257,896.43	343,657,044.28	AYUDAS SOCIALES	21,202,691.29	8,731,100.95
PARTICIPACIONES, APORTACIONES, CONVENIOS,			PENSIONES Y JUBILACIONES		
PARTICIPACIONES, APORTACIONES, CONVENIOS, INCENTIVOS	704,331,266.14	1,044,373,687.40	TRANSFERENCIAS A FIDEICOMISOS, MANDATOS Y CONTRATOS		
TRANSFERENCIAS, ASIGNACIONES, SUBSIDIOS Y			TRANSFERENCIAS A LA SEGURIDAD SOCIAL		
PARTICIPACIONES, APORTACIONES, CONVENIOS, INCENTIVOS	704,331,266.14	1,044,373,687.40	DONATIVOS	1,020,678.61	
OTROS INGRESOS Y BENEFICIOS			TRANSFERENCIAS AL EXTERIOR		
INGRESOS FINANCIEROS			TRANSFERENCIAS, ASIGNACIONES, SUBSIDIOS Y OTRAS	22,223,369.90	9,613,607.80
INCREMENTO POR VARIACIÓN DE INVENTARIOS			PARTICIPACIONES Y APORTACIONES		
DISMINUCIÓN DEL EXCESO DE ESTIMACIONES POR PÉRDIDA O			PARTICIPACIONES		
DISMINUCIÓN DEL EXCESO DE PROVISIONES			APORTACIONES		53,606.60
OTROS INGRESOS Y BENEFICIOS VARIOS	8,890,222.36	14,863,335.40	CONVENIOS		
OTROS INGRESOS Y BENEFICIOS	8,890,222.36	14,863,335.40	PARTICIPACIONES Y APORTACIONES		53,606.60
INGRESOS Y OTROS BENEFICIOS	949,479,384.93	1,402,894,077.10	INTERESES, COMISIONES Y OTROS GASTOS DE LA		
			INTERESES DE LA DEUDA PÚBLICA	15,272,473.72	22,543,346.42
			COMISIONES DE LA DEUDA PÚBLICA		
			GASTOS DE LA DEUDA PÚBLICA		
			COSTO POR COBERTURAS		
			APOYOS FINANCIEROS		
			INTERESES, COMISIONES Y OTROS GASTOS DE LA DEUDA	15,272,473.72	22,543,346.42
			OTROS GASTOS Y PÉRDIDAS EXTRAORDINARIAS		
			ESTIMACIONES, DEPRECIACIONES, DETERIOROS,		13,601,954.06
			PROVISIONES		
			DISMINUCIÓN DE INVENTARIOS		
			AUMENTO POR INSUFICIENCIA DE ESTIMACIONES POR		
			AUMENTO POR INSUFICIENCIA DE PROVISIONES		
			OTROS GASTOS	2,641,011.06	5,041,221.71
			OTROS GASTOS Y PÉRDIDAS EXTRAORDINARIAS	2,641,011.06	18,643,175.77
			INVERSIÓN PÚBLICA		
			INVERSIÓN PÚBLICA NO CAPITALIZABLE	9,420,618.57	21,711,499.19
			INVERSIÓN PÚBLICA	9,420,618.57	21,711,499.19
			GASTOS Y OTRAS PÉRDIDAS	787,883,331.73	1,093,470,654.74





NOR_01_08_002

Municipio de Gral. Escobedo, N. L.

Estado de Actividades

Informe Acumulado del Tercer Trimestre del 01 de Enero del 2020 al 30 de Septiembre del 2020

Elaborado el 26 de Octubre del 2020



Escobedo
Gobierno Municipal 2016-2021

Página 2

Concepto

2020

2019

Concepto

2020

2019

RESULTADOS DEL EJERCICIO (AHORRO/DESAHORRO)

241,596,053.20

309,423,522.36

Bajo protesta de decir verdad declaramos que los Estados Financieros y sus Notas son razonablemente correctos y responsabilidad del emisor

Lic. Clara Luz Flores Carrales
Presidente Municipal

C.P. Erubiel César Leija Franco
Sria. de Administración, Finanzas y Tesorería Municipal

C. Americo Rodriguez Salazar
Síndico Primero





NOR_01_08_603

Municipio de Gral. Escobedo, N. L.

Estado de Variación en la Hacienda Pública

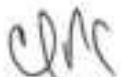
Informe Acumulado del Tercer Trimestre del 01 de Enero del 2020 y 2019 al 30 de Septiembre del 2020 y 2019

Elaborado el 27 de Octubre del 2020




CONCEPTO	Hacienda Pública/ Patrimonio Contribuido	Hacienda Pública/Patrimonio Generado de Ejercicios Anteriores	Hacienda Pública/Patrimonio Generado del Ejercicio	Exceso o Insuficiencia en la Actualización de la Hacienda Pública / Patrimonio	TOTAL
Hacienda Pública/Patrimonio Contribuido Neto del Ejercicio 2019	-199,561,871.67				-199,561,871.67
Aportaciones					
Donaciones de Capital					
Actualización de la Hacienda Pública/Patrimonio	-199,561,871.67				-199,561,871.67
Hacienda Pública /Patrimonio Generado Neto del Ejercicio 2019		-172,136,101.10	309,423,522.35		137,287,421.25
Resultados del Ejercicio (Ahorro/ Desahorro)			309,423,522.35		309,423,522.35
Resultados de Ejercicios Anteriores		-130,005,674.73			-130,005,674.73
Revalúos					
Reservas					
Rectificaciones de Resultados de Ejercicios Anteriores		-42,130,426.37			-42,130,426.37
Exceso o Insuficiencia en la Actualización de la Hacienda Pública/Patrimonio					
Resultado por Posición Monetaria					
Resultado por Tenencia de Activos no Monetarios					
Hacienda Pública / Patrimonio Neto Final del 2019	-199,561,871.67	-172,136,101.10	309,423,522.35		-62,274,450.42
Hacienda Pública/Patrimonio Contribuido Neto del Ejercicio 2020	-71,375,562.93				-71,375,562.93
Aportaciones					
Donaciones de Capital					
Actualización de la Hacienda Pública/Patrimonio	-71,375,562.93				-71,375,562.93
Hacienda Pública /Patrimonio Generado Neto del Ejercicio 2020		-35,203,634.13	197,178,370.58		161,974,736.45
Resultados del Ejercicio (Ahorro/ Desahorro)			241,596,053.20		241,596,053.20
Resultados de Ejercicios Anteriores		-35,203,634.13	-309,423,522.35		-344,627,156.48
Revalúos					
Reservas					
Rectificaciones de Resultados de Ejercicios Anteriores			-44,417,682.62		-44,417,682.62
Exceso o Insuficiencia en la Actualización de la Hacienda Pública/Patrimonio					
Resultado por Posición Monetaria					
Resultado por Tenencia de Activos no Monetarios					
Hacienda Pública / Patrimonio Neto Final del 2020	-270,937,434.60	-207,339,735.23	197,178,370.58		-281,098,819.25

* Bajo protesta de decir verdad declaramos que los Estados Financieros y sus Notas son razonablemente correctos y responsabilidad del emisor


Lic. Clara Luz Flores Carrales
Presidente Municipal


C.P. Eriberto César Leiza Franco
Sra. de Administración, Finanzas y Tesorería Municipal


C. Américo Rodríguez Salazar
Síndico Primero



Municipio de Gral. Escobedo, N. L.

Estado Analítico del Activo

Informe del Tercer Trimestre del 01 de Julio del 2020 al 30 de Septiembre del 2020

Elaborado el 27 de Octubre del 2020



Concepto	Saldo Inicial 1	Cargos del Periodo 2	Abonos del Periodo 3	Saldo Final 4 = (1 + 2 - 3)	Variación del Periodo (4-1)
ACTIVO	391,272,144.62	1,135,590,649.25	1,094,493,921.72	432,368,872.15	41,096,727.53
ACTIVO CIRCULANTE	111,458,992.33	1,071,606,077.17	1,072,853,379.01	110,211,690.49	-1,247,301.84
EFFECTIVO Y EQUIVALENTES	118,232,277.28	1,053,439,436.87	1,059,471,061.63	112,200,662.52	-6,031,614.76
DERECHOS A RECIBIR EFECTIVO O EQUIVALENTES	-6,773,284.95	18,166,640.30	13,382,327.38	-1,988,972.03	4,784,312.92
DERECHOS A RECIBIR BIENES O SERVICIOS					
INVENTARIOS					
ALMACENES					
ESTIMACIÓN POR PÉRDIDA O DETERIORO DE ACTIVOS CIRCULANTES					
OTROS ACTIVOS CIRCULANTES					
ACTIVO NO CIRCULANTE	279,813,152.29	63,984,672.08	21,640,542.71	322,157,181.66	42,344,029.37
INVERSIONES FINANCIERAS A LARGO PLAZO					
DERECHOS A RECIBIR EFECTIVO O EQUIVALENTES A LARGO PLAZO					
BIENES INMUEBLES, INFRAESTRUCTURA Y CONSTRUCCIONES EN PROCESO	198,191,898.43	61,794,067.01	21,840,542.71	238,345,442.73	40,153,544.30
BIENES MUEBLES	108,479,601.65	1,998,277.71		110,477,879.36	1,998,277.71
ACTIVOS INTANGIBLES	7,388,935.78	192,207.36		7,581,143.14	192,207.36
DEPRECIACIÓN, DETERIORO Y AMORTIZACIÓN ACUMULADA DE BIENES	-34,247,283.57			-34,247,283.57	
ACTIVOS DIFERIDOS					
ESTIMACIÓN POR PÉRDIDA O DETERIORO DE ACTIVOS NO CIRCULANTES					
OTROS ACTIVOS NO CIRCULANTES					

Bajo protesta de decir verdad declaramos que los Estados Financieros y sus Notas son razonablemente correctos y responsabilidad del emisor

Lic. Clara Luz Flores Carrales
Presidente Municipal

C.P. Eréndil César Leija Franco
Sra. de Administración, Finanzas y Tesorería Municipal

C. Amador Rodríguez Salazar
Síndico Primero



NOR 01 08 005

Municipio de Gral. Escobedo, N. L.

Estado Analítico de la Deuda y Otros Pasivos

Informe Acumulado del Tercer Trimestre del 01 de Enero del 2020 al 30 de Septiembre del 2020

Elaborado el 27 de Octubre del 2020



Pagina 1

Denominación de las Deudas	Moneda de Contratación	Institución o País Acreedor	Saldo Inicial del Periodo 01 Enero 2020	Saldo Final del Periodo 30 Septiembre 2020
DEUDA PÚBLICA			-453,536,205.03	-440,575,142.13
CORTO PLAZO				-1,532,352.04
DEUDA INTERNA				-1,532,352.04
INSTITUCIONES DE CRÉDITO				-1,532,352.04
	MXN	BANCOBRAS		-1,532,352.04
TÍTULOS Y VALORES				
ARRENDAMIENTOS FINANCIEROS				
DEUDA EXTERNA				
ORGANISMOS FINANCIEROS INTERNACIONALES				
DEUDA BILATERAL				
TÍTULOS Y VALORES				
ARRENDAMIENTOS FINANCIEROS				
LARGO PLAZO			-228,626,074.79	-227,093,722.75
DEUDA INTERNA			-228,626,074.79	-227,093,722.75
INSTITUCIONES DE CRÉDITO			-228,626,074.79	-227,093,722.75
	MXN	BANCOBRAS LARGO PLAZO	-228,626,074.79	-227,093,722.75
TÍTULOS Y VALORES				
ARRENDAMIENTOS FINANCIEROS				
DEUDA EXTERNA				
ORGANISMOS FINANCIEROS INTERNACIONALES				
DEUDA BILATERAL				
TÍTULOS Y VALORES				
ARRENDAMIENTOS FINANCIEROS				
OTROS PASIVOS			-224,910,130.24	-212,049,667.34

Bajo protesta de decir verdad declaramos que los Estados Financieros y sus Notas son razonablemente correctos y responsabilidad del emisor


Lic. Clara Luz Flores Carrales
Presidente Municipal


C.P. Eutimio César Leija Franco
Sra. de Administración, Finanzas y Tesorería Municipal


C. Americo Rodriguez Salazar
Síndico Primero



NCR_01_08_000

Municipio de Gral. Escobedo, N. L.

Estado de Cambios en la Situación Financiera

Informe Acumulado del Tercer Trimestre del 01 de Enero del 2020 y 2019 al 30 de Septiembre del 2020 y 2019

Elaborado el 27 de Octubre del 2020

**Escobedo**
Gobierno Municipal 2020-2021

Pagina 1

Concepto

ORIGEN

APLICACION

Concepto	ORIGEN	APLICACION
Activo		
Activo Circulante		
Efectivo y Equivalentes		36,034,604.87
Derechos a Recibir Efectivo o Equivalentes		25,087,767.43
Derechos a Recibir Bienes o Servicios		227,900.00
Inventarios		
Almacenes		
Estimación por Pérdida o Deterioro de Activos Circulantes		
Otros Activos Circulantes		
Total Activo Circulante		61,350,262.40
Activo NO Circulante		
Inversiones Financieras a Largo Plazo	46,372,447.31	
Derechos a Recibir Efectivo o Equivalentes a Largo Plazo		
Bienes Inmuebles, Infraestructura y Construcciones en Proceso		151,763,281.19
Bienes Muebles		10,224,954.53
Activos Intangibles		906,767.36
Depreciación, Deterioro y Amortización Acumulada de Bienes		
Activos Diferidos		
Estimación por Pérdida o Deterioro de Activos no Circulantes		
Otros Activos no Circulantes		
Total Activo NO Circulante	46,372,447.31	162,895,003.08
Total Activo	46,372,447.31	224,245,265.48
Pasivo		
Pasivo Circulante		
Cuentas por Pagar a Corto Plazo		26,061,897.91
Documentos por Pagar a Corto Plazo	52,084,449.16	
Porción a Corto Plazo de la Deuda Pública a Largo Plazo	403,019.17	
Títulos y Valores a Corto Plazo		
Pasivos Diferidos a Corto Plazo	105,995.85	
Fondos y Bienes de Terceros en Garantía y/o Administración a Corto Plazo		
Provisiones a Corto Plazo		
Otros Pasivos a Corto Plazo		
Total Pasivo Circulante	52,593,464.18	26,061,897.91
Pasivo NO Circulante		
Cuentas por Pagar a Largo Plazo		
Documentos por Pagar a Largo Plazo		
Deuda Pública a Largo Plazo		1,532,352.04



NOR_01_08_006

Municipio de Gral. Escobedo, N. L.

Estado de Cambios en la Situación Financiera

Informe Acumulado del Tercer Trimestre del 01 de Enero del 2020 y 2019 al 30 de Septiembre del 2020 y 2019

Elaborado el 27 de Octubre del 2020

**Escobedo**
Gobierno Municipal 2018-2021

Pagina 2

Concepto	ORIGEN	APLICACION
Pasivos Diferidos a Largo Plazo		
Fondos y Bienes de Terceros en Garantía y/o Administración a Largo Plazo		
Provisiones a Largo Plazo		
Total Pasivo NO Circulante		1,532,352.04
Total Pasivo	52,593,464.18	27,594,249.95
Hacienda Pública/ Patrimonio		
Hacienda Pública/Patrimonio Contribuido		
Aportaciones		
Donaciones de Capital		
Actualización de la Hacienda Pública/Patrimonio	128,186,288.74	
Total Hacienda Pública/Patrimonio Contribuido	128,186,288.74	
Hacienda Pública /Patrimonio Generado		
Resultados del Ejercicio (Ahorro/ Desahorro)		67,827,469.15
Resultados de Ejercicios Anteriores	94,802,040.60	
Revalúos		
Reservas		
Rectificaciones de Resultados de Ejercicios Anteriores		2,287,256.25
Total Hacienda Pública /Patrimonio Generado	94,802,040.60	70,114,725.40
Exceso o Insuficiencia en la Actualización de la Hacienda Pública/Patrimonio		
Resultado por Posición Monetaria		
Resultado por Tenencia de Activos no Monetarios		
Total Exceso o Insuficiencia en la Actualización de la Hacienda Pública/Patrimonio		
Total Hacienda Pública/ Patrimonio	222,988,329.34	70,114,725.40
Suma Movimientos de Balance	321,954,240.83	321,954,240.83

* Bajo protesta de decir verdad declaramos que los Estados Financieros y sus Notas son razonablemente correctos y responsabilidad del emisor

Lic. Clara Luz Flores Carrales
Presidente MunicipalC.P. Erupiel César Leija Franco
Sra. de Administración, Finanzas y Tesorería MunicipalC. Américo Rodríguez Salazar
Síndico Primero



Municipio de Gral. Escobedo, N. L.
Estado de Flujos de Efectivo
Tercer Trimestre 2020



Informe Anual del 01 de Enero al 30 de Septiembre 2020

	2020	2019
Flujo de Efectivo de las Actividades de Operación		
Origen		
Impuestos	948,479,384	1,492,894,876
Cuentas y Aportaciones de Seguridad Social	172,272,870	252,403,653
Contribuciones de Maestros	-	0
Derechos	4,518	1,707
Productos	38,570,448	48,040,181
Aprovechamientos	3,496,390	1,501,469
Ingresos por Venta de Bienes y Prestación de Servicios	21,893,872	42,713,276
Ingresos no comprendidos en fracc. anter. causados Ejerc. Fiscales Ant.	-	13,860,000
Participaciones, Aportaciones, Convenios, Incentivos Derivados de la Colaboración Fiscal y Fondos Distintos de Aportaciones	704,331,286	1,044,373,897
Transferencias y Asignaciones	-	-
Otros Origenes de Operación		
Ingresos Financieros	-	-
Otros Ingresos y Beneficios Varios	8,890,222	-
Aplicación		
Servicios Personales	882,818,888	1,567,328,288
Materiales y Suministros	382,829,212	418,258,253
Servicios Generales	73,137,568	125,790,280
Transferencias Internas y Asignaciones al sector Público	302,599,138	478,858,778
Transferencias al resto del Sector Público	-	-
Subsidios y Subvenciones	-	882,501
Ayudas Sociales	-	-
Pensiones y Jubilaciones	21,252,891	8,731,107
Transferencias a Fideicomisos, Mandatos y Contratos Análogos	-	-
Transferencias a la Seguridad Social	-	-
Donativos	1,020,679	-
Transferencias al Exterior	-	-
Participaciones	-	-
Aportaciones	-	53,807
Convenios	-	-
Otras Aplicaciones de Operación	12,061,630	28,752,721
Flujos Netos de Efectivo por Actividades de Operación	\$ 256,868,526	345,868,621
Flujos de Efectivo de las Actividades de Inversión		
Origen		
Bienes Inmuebles, Infraestructura y Construcciones en Proceso	-	-
Bienes Muebles	-	-
Otros Origenes de Inversión	-	0
Aplicación		
Bienes Inmuebles, Infraestructura, y Construcciones en Proceso	151,763,281	-
Bienes Muebles	10,224,954	-
Otras Aplicaciones de Inversión	808,787	0
Flujos Netos de Efectivo por Actividades de Inversión	- \$ 162,896,992	\$ -
Flujo de Efectivo de las Actividades de Financiamiento		
Origen		
Endeudamiento Neto	-	-
Otros Origenes de Financiamiento	-25,315,857	3,159,798
Aplicación		
Servicios de la Deuda	-	-
Interna	18,272,479	22,543,348
Externa	-	-
Otras Aplicaciones de Financiamiento	63,723,235	301,673,588
Flujos Neto de Efectivo por Actividades de Financiamiento	- \$ 104,311,365	- \$ 321,057,136
Incremento/Disminución Neta en el Efectivo y Equivalente al Efectivo	- \$ 10,337,841	\$ 24,811,688
Efectivo y Equivalentes al Efectivo al Inicio del Ejercicio	\$ 118,232,277	\$ 93,738,682
Efectivo y Equivalentes al Efectivo al Final del Ejercicio	\$ 107,894,436	\$ 118,550,370

Lic. Clara Liz Flores Calzales
Presidente Municipal

C.P. Escobedo Cesar Iteja Franco
Sra. de Administración Finanzas y
Tercera Municipal

C. Arriaga Rodríguez Salazar
Socio Primero

Nota: Se corrigió Mapeo del 0121 Inversiones Financieras a Largo Plazo, motivo por el cual se modifica el Efectivo y equivalentes al inicio y final del ejercicio 2019

Municipio de Gral. Escobedo, N. L.

Plan de Cuentas del trimestre 3 del 2020

Rangos: PC General: 01 a 05

Fecha: martes, 27 de octubre de 2020, 08:01:46 p. m.

Página: 1

	Saldo Anterior Incurrido	Del Trimestre Incurrido	Saldo Actual Incurrido
01 Activo			
11 Activo Circulante			
0111 Efectivo y Equivalentes			
1111 Efectivo	808,148.22	50,000.00	858,148.22
1112 Bancos/Cajonería	83,109,200.51	-7,708,944.43	55,400,256.08
1116 Depósitos de Fondos de Terceros en Garantía y/o Administración	14,275,926.60	1,203,939.91	15,479,866.50
1119 Otros Efectivos y Equivalentes	35,672,774.28	423,389.76	36,096,164.04
SubSubtotal	113,928,049.70	-6,031,614.76	107,896,434.94
0112 Derechos a Recibir Efectivo o Equivalentes			
1123 Deudores Diversos por Cobrar a Corto Plazo	12,632,159.50	4,827,816.92	17,459,976.48
1126 Préstamos Otorgados a Corto Plazo	808,000.00	-43,504.00	854,496.00
SubSubtotal	13,530,159.50	4,794,312.92	18,314,472.48
0113 Derechos a Recibir Bienes o Servicios			
1131 Anticipo a Proveedores por Adquisición de Bienes y Prestación de Servicios a Corto Plazo	227,900.00		227,900.00
SubSubtotal	227,900.00		227,900.00
Subtotal	127,684,109.20	-1,247,301.84	126,436,807.42
12 Activo NO Circulante			
0123 Bienes Inmuebles, Infraestructura y Construcciones en Proceso			
1231 Terrenos	5,628,665.00		5,628,665.00
1233 Edificios no Habitacionales	-8,470,959.32		-8,470,959.32
1234 Infraestructura	149,869,842.18	39,499,647.18	189,369,489.36
1235 Construcciones en Proceso en Bienes de Dominio Público	160,115,592.74	653,897.12	160,769,489.86
1236 Construcciones en Proceso en Bienes Propios	2,621,978.24		2,621,978.24
1239 Otros Bienes Inmuebles	39,316.48		39,316.48
SubSubtotal	308,801,635.32	40,153,544.30	348,955,179.62
0124 Bienes Muebles			
1241 Mobiliario y Equipo de Administración	23,587,819.29	1,317,474.43	24,905,293.72
1242 Mobiliario y Equipo Educativo y Recreativo	27,388,800.85		27,388,800.85
1243 Equipo e Instrumental Médico y de Laboratorio	1,299,897.50		1,299,897.50
1244 Vehículos y Equipo de Transporte	14,650,043.28	440,000.00	15,090,043.28

Municipio de Gral. Escobedo, N. L.

Plan de Cuentas del trimestre 3 del 2020

Rangos: PC Genero: 01 a 05

Fecha: martes, 27 de octubre de 2020, 08:01:46 p. m.

Página: 2

		Saldo Anterior Incurrido	Del Trimestre Incurrido	Saldo Actual Incurrido
01	Activo			
12	Activo NO Circulante			
0124	Bienes Muebles			
1245	Equipo de Defensa y Seguridad	44,359,230.32		44,359,230.32
1246	Maquinaria, Otros Equipos y Herramientas	5,420,487.23	240,893.28	5,661,290.51
	SubSubtotal	118,766,278.47	1,898,277.71	118,704,556.18
0125	Activos Intangibles			
1251	Software	7,931,559.00	52,200.00	7,983,759.00
1254	Licencias	171,307.78	140,007.36	311,945.14
	SubSubtotal	8,103,495.78	192,207.36	8,295,703.14
0126	Depreciación, Deterioro y Amortización Acumulada de Bienes			
1263	Depreciación Acumulada de Bienes Muebles	-34,247,283.57		-34,247,283.57
	SubSubtotal	-34,247,283.57		-34,247,283.57
	Subtotal	408,364,128.00	42,344,029.37	442,768,155.37
	Total	528,048,235.28	41,096,727.53	569,144,962.79
02	Pasivo			
21	Pasivo Circulante			
0211	Cuentas por Pagar a Corto Plazo			
2111	Servicios Personales por Pagar a Corto Plazo			
2112	Proveedores por Pagar a Corto Plazo	-147,147,637.89	15,471,727.44	-131,675,910.45
2113	Contratistas por Obras Públicas por Pagar a Corto Plazo	-29,221,971.98	-642,249.18	-29,864,221.16
2117	Retenciones y Contribuciones por Pagar a Corto Plazo	-18,053,419.73	-3,790,812.51	-21,844,032.24
2119	Otras Cuentas por Pagar a Corto Plazo	-440,659.04	903,448.95	-452,789.91
	SubSubtotal	-194,863,688.64	11,942,314.70	-182,921,373.94
0212	Documentos por Pagar a Corto Plazo			
2121	Documentos Comerciales por Pagar a Corto Plazo	-32,765,130.20	4,673,653.67	-28,091,476.59
2129	Otros Documentos por Pagar a Corto Plazo		-39,000,000.00	-39,000,000.00

Municipio de Gral. Escobedo, N. L.

Plan de Cuentas del trimestre 3 del 2020

Rangos: PC Género: 01 a 05

Fecha: martes, 27 de octubre de 2020, 09:01:46 p. m.

Página: 3

		Saldo Anterior Incurrido	Del Trimestre Incurrido	Saldo Actual Incurrido
	SubSubtotal	-32,765,139.26	-34,326,346.33	-47,091,476.59
0213	Porción a Corto Plazo de la Deuda Pública a Largo Plazo			
2131	Porción a Corto Plazo de la Deuda Pública Interna	-792,447.96	389,428.78	-403,019.18
	SubSubtotal	-792,447.96	389,428.78	-403,019.18
0215	Pasivos Diferidos a Corto Plazo			
2151	Ingresos Cobrados por Adelantado a Corto Plazo	-7,670.81		-7,670.81
2159	Otros Pasivos Diferidos a Corto Plazo	-5,584,967.00	4,556,021.00	-1,028,946.00
	SubSubtotal	-5,592,637.81	4,556,021.00	-1,036,616.81
0217	Provisiones a Corto Plazo			
2171	Provisión para Demandas y Juicios a Corto Plazo			
	SubSubtotal			
	Subtotal	-234,613,594.67	-17,438,691.85	-251,452,086.52
22	Pasivo NO Circulante			
0223	Deuda Pública a Largo Plazo			
2233	Préstamos de la Deuda Pública Interna por Pagar a Largo Plazo	-227,093,722.75		-227,093,722.75
	SubSubtotal	-227,093,722.75		-227,093,722.75
	Subtotal	-227,093,722.75		-227,093,722.75
	Total	-461,107,227.42	-17,438,691.85	-478,545,919.27
03	Hacienda Pública/ Patrimonio			
31	Hacienda Pública/Patrimonio Contribuido			
0313	Actualización de la Hacienda Pública/Patrimonio			
3130	Actualización de la Hacienda Pública/Patrimonio	52,018,002.26	19,357,580.67	71,375,582.93
	SubSubtotal	52,018,002.26	19,357,580.67	71,375,582.93

Municipio de Gral. Escobedo, N. L.

Plan de Cuentas del trimestre 3 del 2020

Rangos: PC General: 01 a 05

Fecha: martes, 27 de octubre de 2020, 08:01:46 p. m.

Página: 4

	Saldo Anterior Incurido	Del Trimestre Incurido	Saldo Actual Incurido
Subtotal	52,018,002.26	19,357,580.67	71,375,582.93
32 Hacienda Pública /Patrimonio Generado			
0322 Resultados de Ejercicios Anteriores			
3220 Resultados de Ejercicios Anteriores	56,315,933.80	-21,112,299.67	35,203,634.13
SubSubtotal	56,315,933.80	-21,112,299.67	35,203,634.13
0325 Rectificaciones de Resultados de Ejercicios Anteriores			
3250 Rectificaciones de Resultados de Ejercicios Anteriores	35,062,889.09	9,354,793.53	44,417,682.62
SubSubtotal	35,062,889.09	9,354,793.53	44,417,682.62
Subtotal	91,378,822.89	-11,757,506.14	79,621,316.75
Total	143,396,823.15	7,690,074.53	150,996,898.68
04 Ingresos y Otros Beneficios			
41 Ingresos de Gestión			
0411 Impuestos			
4111 Impuestos Sobre los Ingresos	-3,189.57		-3,189.57
4112 Impuestos Sobre el Patrimonio	-149,849,578.73	-22,514,229.07	-171,363,807.80
4117 Accesorios de Impuestos	-539,899.62	-355,783.46	-895,673.10
SubSubtotal	-149,392,657.92	-22,880,012.55	-172,272,670.47
0413 Contribuciones de Mejoras			
4131 Contribuciones de Mejoras por Obras Públicas	-3,699.20	-817.00	-4,516.20
SubSubtotal	-3,699.20	-817.00	-4,516.20
0414 Derechos			
4143 Derechos por Prestación de Servicios	-27,434,005.08	-10,553,057.67	-37,987,062.75
4144 Accesorios de Derechos	-61,265.94	-11,219.52	-72,485.46
4149 Otros Derechos	-381,000.00	-129,900.00	-510,900.00
SubSubtotal	-27,876,271.02	-10,694,177.19	-38,570,448.21
0415 Productos			

Municipio de Gral. Escobedo, N. L.

Plan de Cuentas del trimestre 3 del 2020

Rango: PC Genero: 01 a 05

Fecha: martes, 27 de octubre de 2020, 09:01:46 p. m.

Página: 5

		Saldo Anterior Incurrido	Del Trimestre Incurrido	Saldo Actual Incurrido
04	Ingresos y Otros Beneficios			
41	Ingresos de Gestión			
0415	Productos			
4151	Productos	-1,663,117.47	-1,793,272.65	-3,456,390.12
	SubSubtotal	-1,663,117.47	-1,793,272.65	-3,456,390.12
0416	Aprovechamientos			
4162	Multas	-8,822,096.31	-8,826,544.12	-18,628,640.43
4168	Accesorios de Aprovechamientos	-37,961.00	-9,454.00	-47,415.00
4169	Otros Aprovechamientos	-346,528.00	-2,931,288.00	-3,277,816.00
	SubSubtotal	-9,186,585.31	-12,767,286.12	-21,953,871.43
	Subtotal	-108,122,330.92	-48,136,665.51	-236,257,996.43
42	Participaciones, Aportaciones, Convenios, Incentivos Derivados de la Colaboración Fiscal, Fondos			
0421	Participaciones, Aportaciones, Convenios, Incentivos Derivados de la Colaboración Fiscal y Fondos			
4211	Participaciones	-206,734,660.42	-103,170,950.56	-315,905,630.98
4212	Aportaciones	-268,940,111.87	-119,585,523.29	-388,425,635.16
	SubSubtotal	-475,674,772.29	-228,756,473.85	-704,331,266.14
	Subtotal	-475,674,772.29	-228,756,473.85	-704,331,266.14
43	Otros Ingresos y Beneficios			
0439	Otros Ingresos y Beneficios Varios			
4392	Beneficiaciones y Desuentos Otorgados	-304,567.11		-304,567.11
4399	Otros Ingresos y Beneficios Varios	-3,863,919.61	-4,721,735.64	-8,585,655.25
	SubSubtotal	-4,168,486.72	-4,721,735.64	-8,890,222.36
	Subtotal	-4,168,486.72	-4,721,735.64	-8,890,222.36
	Total	-667,965,609.93	-281,613,775.00	-949,479,384.93
05	Gastos y Otras Pérdidas			

Municipio de Gral. Escobedo, N. L.

Plan de Cuentas del trimestre 3 del 2020

Rangos: PC General: 01 a 05

Fecha: martes, 27 de octubre de 2020, 08:01:40 p. m.

Página: 6

	Saldo Anterior Incurrido	Del Trimestre Incurrido	Saldo Actual Incurrido
05 Gastos y Otras Pérdidas			
51 Gastos de Funcionamiento			
0511 Servicios Personales			
5111 Remuneraciones al Personal de Carácter Permanente	163,945,370.93	80,560,406.40	244,506,777.33
5113 Remuneraciones Adicionales y Especiales	6,262,651.11	2,348,519.38	8,711,170.49
5114 Seguridad Social	4,540,000.00	2,973,366.53	7,522,373.41
5115 Otras Prestaciones Sociales y Económicas	15,650,292.25	5,608,398.35	21,258,690.60
5116 Pago de Estímulos a Servidores Públicos	567,000.00	43,200.00	630,200.00
SubSubtotal	191,089,321.17	91,539,890.66	282,629,211.83
0512 Materiales y Suministros			
5121 Materiales de Administración, Emisión de Documentos y Artículos Oficiales	2,373,186.17	1,301,938.98	3,675,123.15
5122 Alimentos y Utensilios	3,891,718.81	2,020,721.99	5,912,440.80
5123 Materias Primas y Materiales de Producción y Comercialización	13,720.00	3,318.95	17,038.95
5124 Materiales y Artículos de Construcción y de Reparación	4,249,508.98	8,909,750.04	13,159,259.02
5125 Productos Químicos, Farmacéuticos y de Laboratorio	11,760,574.77	5,541,910.47	17,302,485.24
5126 Combustibles, Lubricantes y Aditivos	19,907,147.39	10,387,865.63	29,295,013.02
5127 Vestuario, Blancos, Prendas de Protección y Artículos Deportivos	950,409.12	138,225.60	1,088,634.72
5129 Herramientas, Refacciones y Accesorios Menores	1,897,194.84	790,708.75	2,687,903.59
SubSubtotal	44,043,661.08	29,894,447.11	73,137,508.19
0513 Servicios Generales			
5131 Servicios Básicos	52,212,948.63	33,373,571.12	85,586,219.74
5132 Servicios de Mejoramiento	26,099,764.16	24,430,546.01	50,527,310.17
5133 Servicios Profesionales, Científicos y Técnicos y Otros Servicios	27,103,625.34	14,869,950.33	41,973,575.67
5134 Servicios Financieros, Bancarios y Comerciales	10,613,609.65	8,143,441.59	18,757,111.24
5135 Servicios de Instalación, Reparación, Mantenimiento y Conservación	42,651,136.08	18,346,808.83	60,997,944.91
5136 Servicios de Comunicación Social y Publicidad	11,472,197.94	5,822,370.55	17,294,568.49
5137 Servicios de Traslado y Viáticos	890,710.23	382,155.01	1,272,865.24
5138 Servicios Oficiales	14,736,619.22	4,043,427.50	18,780,046.72
5139 Otros Servicios Generales	3,862,596.36	5,544,857.92	9,407,454.28
SubSubtotal	199,599,989.60	112,959,166.86	302,559,138.46
Subtotal	424,732,351.85	233,593,506.63	658,325,858.48
52 Transferencias, Asignaciones, Subsidios y Otras Ayudas			

Municipio de Gral. Escobedo, N. L.

Plan de Cuentas del trimestre 3 del 2020

Rangos: PC General: 01 a 05

Fecha: martes, 27 de octubre de 2020, 08:01:46 p. m.

Página: 7

	Saldo Anterior Incurrido	Del Trimestre Incurrido	Saldo Actual Incurrido
05 Gastos y Otras Pérdidas			
52 Transferencias, Asignaciones, Subsidios y Otras Ayudas			
0524 Ayudas Sociales			
5241 Ayudas Sociales a Personas	1,131,014.33	54,851.50	1,185,865.83
5243 Ayudas Sociales a Instituciones	1,750,000.00	750,000.00	2,500,000.00
5244 Ayudas Sociales por Desastres Naturales y Otros Sinistros	12,836,964.11	4,679,241.35	17,516,225.46
SubSubtotal	15,718,988.44	5,484,092.85	21,203,081.29
0528 Donativos			
5281 Donativos a Instituciones sin Fines de Lucro	520,678.61	500,000.00	1,020,678.61
SubSubtotal	520,678.61	500,000.00	1,020,678.61
Subtotal	16,239,667.05	5,984,092.85	22,223,765.90
54 Intereses, Comisiones y Otros Gastos de la Deuda Pública			
0541 Intereses de la Deuda Pública			
5411 Intereses de la Deuda Pública Interna	9,674,748.05	5,397,725.67	15,072,473.72
SubSubtotal	9,674,748.05	5,397,725.67	15,072,473.72
Subtotal	9,674,748.05	5,397,725.67	15,072,473.72
55 Otros Gastos y Pérdidas Extraordinarias			
0559 Otros Gastos			
5591 Gastos de Ejercicios Anteriores	2,641,011.06		2,641,011.06
SubSubtotal	2,641,011.06		2,641,011.06
Subtotal	2,641,011.06		2,641,011.06
56 Inversión Pública			
0561 Inversión Pública no Capitalizable			
5611 Construcción en Bienes no Capitalizable	4,040,388.93	5,380,229.64	9,420,618.57

Municipio de Gral. Escobedo, N. L.

Plan de Cuentas del trimestre 3 del 2020

Rangos: PC Genero: 01 a 05

Fecha: martes, 27 de octubre de 2020, 08:01:40 p. m.

Página: 8

	Saldo Anterior Incurido	Del Trimestre Incurido	Saldo Actual Incurido
SubSubtotal	4,040,388.93	5,380,229.64	9,420,618.57
Subtotal	4,040,388.93	5,380,229.64	9,420,618.57
Total	457,627,776.94	280,355,554.79	707,883,331.73

Municipio de Gral. Escobedo, N. L.

Plan de Cuentas del trimestre 3 del 2020

Rangos: PC Genero: 01 a 05

Fecha: martes, 27 de octubre de 2020, 09:01:48 p. m.

Página: 9

	Saldo Anterior Incurrido	Del Trimestre Incurrido	Saldo Actual Incurrido
Gran Total			

Municipio de Gral. Escobedo, N. L.

Clasificación por Objeto del Gasto del mes de Septiembre del 2020

Rangos: Capítulo: 1000 a 9000

Fecha: martes, 27 de octubre de 2020, 08:43:47 p. m.

Página: 1

	Del Mes				Acumulado			
	Incurrido	Presupuesto	Diferencia	(%)	Incurrido	Presupuesto	Diferencia	(%)
1000 Servicios Personales								
1100 Remuneraciones al Personal de Carácter Permanente	27,045,751.88	12,703,052.49	-14,342,699.39	-112.91	247,045,113.74	245,432,801.35	-1,612,312.39	-0.66
1300 Remuneraciones Adicionales y Especiales	917,541.30	967,273.50	49,732.20	5.34	8,711,170.49	8,760,902.69	49,732.20	0.57
1400 Seguridad Social	1,495,310.46	1,824,935.12	329,624.66	18.06	7,522,373.41	7,851,998.07	329,624.66	4.20
1500 Otras Prestaciones Sociales y Económicas	1,854,315.54	37,946.00	-1,816,369.54	****	21,258,690.60	21,277,918.08	19,227.48	0.09
1700 Pago de Estímulos a Servidores Públicos	33,600.00		-33,600.00	100.00	630,200.00	746,900.00	116,700.00	15.59
Total	31,148,519.18	15,533,207.11	-15,615,312.07	-160.51	288,167,548.24	284,670,220.17	-3,497,328.07	-4.38
2000 Materiales y Suministros								
2100 Materiales de Administración, Emisión de Documentos y Artículos Oficiales	450,099.06	563,829.11	-86,269.95	-15.30	4,659,655.87	5,451,988.79	-792,332.92	-14.53
2200 Alimentos y Utensilios	214,231.17	108,627.28	-45,603.89	-27.64	5,912,440.50	6,474,831.11	-562,390.61	-8.69
2300 Materias Primas y Materiales de Producción y Comercialización				100.00	17,038.95	17,038.95		
2400 Materiales y Artículos de Construcción y de Reparación	5,874,906.93	5,968,300.22	94,023.29	1.58	13,158,888.02	16,503,265.32	-3,344,377.30	-20.27
2500 Productos Químicos, Farmacéuticos y de Laboratorio	1,584,874.28	1,630,012.67	-45,038.39	-2.75	16,342,011.87	16,695,075.78	-353,063.91	-1.94
2600 Combustibles, Lubricantes y Aditivos	3,026,975.52	4,750,556.45	1,723,580.93	36.28	29,295,013.02	31,018,380.95	-1,723,367.93	-5.56
2700 Vestuario, Blancos, Preadas de Protección y Artículos Deportivos	8,305.60	8,306.00	0.40		1,088,634.72	1,589,465.28	-500,830.56	-31.51
2900 Herramientas, Refacciones y Accesorios Menores	120,000.04	109,488.13	-10,511.91	-8.62	2,519,542.40	2,615,980.97	-96,438.57	-3.69
Total	11,479,492.60	13,199,729.86	1,720,237.26	13.03	72,993,208.35	80,326,259.15	-7,333,050.80	-9.14
3000 Servicios Generales								
3100 Servicios Básicos	3,784,778.79	3,824,725.11	-39,946.32	-1.04	40,768,047.98	44,988,640.82	-4,220,592.84	-9.34
3200 Servicios de Arrendamiento	6,569,575.77	7,028,405.85	-458,830.08	-6.88	50,694,794.90	51,014,571.98	-319,777.08	-0.63
3300 Servicios Profesionales, Científicos, Técnicos y Otros Servicios	3,173,686.43	3,291,178.01	-117,491.58	-3.57	38,267,754.53	41,494,886.63	-3,227,132.10	-7.74
3400 Servicios Financieros, Bancarios y Comerciales	1,269,942.53	1,271,137.47	-1,194.94	-0.09	16,568,224.64	16,581,705.01	-13,480.37	-0.08
3500 Servicios de Instalación, Reparación, Mantenimiento y Conservación	16,040,359.76	15,630,966.61	-409,393.15	-2.62	105,430,795.45	100,985,769.01	-4,445,026.44	-4.20
3600 Servicios de Comunicación Social y Publicidad	600,996.00	601,969.19	-973.19	-0.17	17,327,088.40	18,325,943.68	-998,855.28	-5.45
3700 Servicios de Traslado y Viáticos	139,930.40	138,716.00	-1,214.40	-0.88	1,248,016.04	1,415,253.64	-167,237.60	-11.77
3800 Servicios Oficiales	1,675,523.54	2,062,383.37	-386,859.83	-18.78	18,780,046.72	19,510,341.62	-730,294.90	-3.74
3900 Otros Servicios Generales	3,062,142.51	1,148,873.00	-1,913,269.51	-166.53	9,358,245.48	7,675,883.67	-1,682,361.81	-18.09
Total	36,713,935.73	34,998,984.61	-1,714,951.12	-4.99	299,444,594.23	307,962,996.36	-8,518,402.13	-2.79
4000 Transferencias, Asignaciones, Subsidios y Otras Ayudas								
4400 Ayudas Sociales	1,265,168.06	1,269,554.00	-4,385.94	-0.35	22,223,369.90	22,862,369.12	-638,999.22	-2.79
Total	1,265,168.06	1,269,554.00	-4,385.94	-0.34	22,223,369.90	22,862,369.12	-638,999.22	-2.79
5000 Bienes Muebles, Inmuebles e Intangibles								
5100 Mobiliario y Equipo de Administración	1,180,994.93	1,277,908.00	-97,913.07	-6.88	2,937,975.83	3,226,508.67	-288,532.84	-8.94
5200 Mobiliario y Equipo Educativo y Recreativo				100.00	143,023.06	257,921.05	-114,897.99	-44.55
5300 Equipo e Instrumental Médico y de Laboratorio				100.00				100.00
5400 Vehículos y Equipo de Transporte				100.00	2,772,118.56	2,772,118.56		
5500 Equipo de Defensa y Seguridad				100.00	3,419,381.04	3,419,381.04		

Municipio de Gral. Escobedo, N. L.

Clasificación por Objeto del Gasto del mes de Septiembre del 2020

Rangos: Capítulo: 1000 a 9000

Fecha: martes, 27 de octubre de 2020, 08:43:47 p. m.

Página: 2

	Del Mes				Acumulado			
	Incurrido	Presupuesto	Diferencia	(%)	Incurrido	Presupuesto	Diferencia	(%)
5000 Bienes Muebles, Inmuebles e Intangibles								
5000 Maquinaria, Otros Equipos y Herramientas	99,760.00	99,775.92	15.92	0.02	1,095,479.10	1,095,495.02	15.92	
5800 Bienes Inmuebles				100.00	8,975,980.00	8,975,980.00		
5900 Activos Intangibles				100.00	909,767.36	909,767.36		
Total	1,299,754.93	1,377,683.92	87,928.99	6.38	20,269,724.95	20,664,171.71	403,446.76	1.95
6000 Inversion Pública								
6100 Obra Pública en Bienes de Dominio Público	17,451,478.28	18,051,462.42	599,984.14	3.32	171,768,412.71	172,388,396.85	599,984.14	0.35
6200 Obra Pública en Bienes Propios				100.00	106,148.89	106,148.89		
Total	17,451,478.28	18,051,462.42	599,984.14	3.32	171,894,561.60	172,494,545.74	599,984.14	0.34
9000 Deuda Pública								
9100 Amortización de la Deuda Pública	1,131,296.68	4,000,000.00	2,868,703.32	71.72	2,129,332.87	4,998,038.19	2,868,703.32	57.40
9200 Intereses de la Deuda Pública	1,420,972.21	2,032,085.61	611,113.40	30.07	15,461,360.32	16,072,473.72	611,113.40	3.80
9900 Adeudos de Ejercicios Fiscales Anteriores (ADEFAS)				100.00	2,641,011.06	2,641,011.06		
Total	2,552,268.89	6,032,085.61	3,479,816.72	57.68	20,231,704.25	23,711,520.97	3,479,816.72	14.87

Municipio de Gral. Escobedo, N. L.

Clasificación por Objeto del Gasto del mes de Septiembre del 2020

Rangos: Capítulo: 1000 a 9000

Fecha: martes, 27 de octubre de 2020, 08:43:47 p. m.

Página: 3

	Del Mes				Acumulado			
	Incurrido	Presupuesto	Diferencia	(%)	Incurrido	Presupuesto	Diferencia	(%)
Total	101,898,518.67	90,462,707.53	-11,435,811.14	-12.64	892,205,709.52	911,892,863.22	19,686,373.70	2.16