



General Escobedo, N.L., a 29 de enero del 2021
Oficio: S.P./096/2021
Asunto: Informe 4to. Trimestre 2020

**H. CONGRESO DEL ESTADO
PRESENTE.-**



Para dar cumplimiento a lo dispuesto en los artículos 33 fracción III, inciso e) y artículo 100 fracción IX, de la Ley de Gobierno Municipal del Estado de Nuevo León, envío a usted el Informe de Avance de Gestión Financiera, correspondiente al Cuarto Trimestre del Ejercicio Fiscal 2020, autorizado por el R. Ayuntamiento, mediante sesión ordinaria número 63 de fecha 29 de enero del 2021.

Así mismo se anexan los informes de Avance Físico Financiero del Ramo 33, correspondiente al Fondo III y Fondo IV.

Se anexa C.D.

Agradeciendo las atenciones, le reitero la seguridad de mi más atenta y distinguida consideración.

ATENTAMENTE



**C. JOSÉ ANTONIO QUIROGA CHAPA
ENCARGADO DEL DESPACHO DE LA
PRESIDENCIA MUNICIPAL.**

17.20h
EL CONGRESO DEL ESTADO
OFICIALIA MAYOR
RECIBIDO
29 ENE 2021
OFICIALIA DE PARTES
DEPARTAMENTO
MONTERREY, N.L.
170. AUF/20

Ccp. C.P. Eribiel Cesar Leija Farnoc - Secretario de Administración, Finanzas y Tesorero Municipal.
Ccp. Archivo

Se anexa C.D.

Municipio de General Escobedo Nuevo León



Escobedo

Informe de Avance de Gestión Financiera.

Cuarto Trimestre -2020

Acumulado del 01 de enero al 31 de diciembre de 2020

Municipio de General Escobedo Nuevo León

I. Fundamento Legal

- Constitución Política de los Estados Unidos Mexicanos
Artículo 115, primer párrafo, fracción IV.
- Ley General de Contabilidad Gubernamental
Artículos 1,2,3,6,7,46 fracciones I, incisos a)b)c)d)e)g) y h), II, incisos a) y b),
48,51,52,56 y 58.
- Ley de Disciplina Financiera
Artículos 4 y 58
Criterios de la Información Financiera y Formatos de la Ley
- Ley de Gobierno Municipal del Estado de Nuevo León.
Artículos 33 fracción III inciso e) y j), 37 fracción I, incisos a) c y h) y 100, fracción IX.
- Ley de Ingresos de los Municipios del Estado de Nuevo León 2019
Artículo 6 numeral 1
- Ley de Fiscalización Superior del Estado de Nuevo León
Artículos 2 fracción XII, 7 y 14

Municipio de General Escobedo Nuevo León

Contenido del Cuarto Informe Trimestral 2020.

I FUNDAMENTO LEGAL

II INFORME ANUAL DE AVANCE DE GESTION

Ingresos Reales Programa y Subprograma y Presupuesto

Egresos Reales Programa -Subprograma y Presupuesto

Informe Subsidios, Bonificaciones y Disminuciones.

Informe de Aplicación de Fondos del Ramo 33.

III ESTADOS FINANCIEROS

CONTABLES

Estado de Situación Financiera

Estado de Actividades

Estado de Variación de la Hacienda Pública

Estado de Cambios de la Situación Financiera

Estado de Flujos de Efectivo

Estado Analítico del Activo

Estado Analítico de la Deuda

IV PRESUPUESTARIOS

Estado Analítico de Ingresos

Estado Analítico de Egresos Clasificación Económica(Tipo de Gasto)

Estado Analítico de Egresos Clasificación Objeto del Gasto

Estado Analítico de Egresos Clasificación Finalidad-Función

Estado Analítico de Egresos Clasificación Administrativa

V FORMATOS DE LA LEY DE DISCIPLINA FINANCIERA

F-1 Estado de Situación Financiera Detallado

F-2 Informe Analítico de la Deuda y Otros Pasivos

F-3 Informe Analítico de Obligaciones Diferentes de Financiamiento

F-4 Balance Presupuestario

F-5 Estado Analítico de Ingresos Detallado

F-6 a) Estado Analítico de Egresos Detallado-Clasif Objeto del Gasto

F-6 b) Estado Analítico de Egresos Detallado-Clasif. Administrativa

F-6 c) Estado Analítico de Egresos Detallado-Clasif. Funcional

F-6 d) Estado Analítico de Egresos Detallado-Servicios Personales

MUNICIPIO DE GENERAL ESCOBEDO N.L.

**Informes de Avance de Gestión Financiera
Cuarto Trimestre - 2020.**

I INFORMES DE AVANCE DE GESTION FINANCIERA

- 1. Ingresos Reales Programa- Subprograma y Presupuesto.**
- 1. Informe de Subsidios, Disminuciones, Bonificaciones y Condonaciones.**
- 1. Egresos Reales Programa – Subprograma y Presupuesto.**
- 1. Informe de Aplicación de Fondos del Ramo 33**

MUNICIPIO DE GENERAL ESCOBEDO N.L.

Informes de Avance de Gestión Financiera
Cuarto Trimestre - 2020.

**Ingresos Reales y Presupuesto
Período y Acumulado.**

(Miles de Pesos)

Concepto de Ingreso	Incurrido 2019	Cuarto		Acumulado 2020		Variaciones	
		Incurrido	Presupuesto	Incurrido	Presupuesto	% Real 2020 vs. 2019	% Real vs Presupuesto- 2020
Impuestos	\$ 252,487	\$ 17,973	\$ 13,403	\$ 206,786	\$ 258,005	-22	-25
Derechos	48,037	7,308	3,717	57,242	43,888	16	23
Productos	15,362	189	1,497	12,934	16,517	-19	-28
Aprovechamientos	42,630	5,476	2,211	33,778	48,385	-26	-43
Suma Ingresos Municipales	\$ 358,515	\$ 30,946	\$ 20,828	\$ 310,741	\$ 366,795	-15	-18
Participaciones	506,482	53,945	29,207	433,355	442,779	-17	-2
Otras Aportaciones Federales y Ramo 33	415,201	25,289	30,769	401,297	451,720	-3	-13
Participaciones y Aportaciones Estatales	122,697	12,084	14,329	107,190	130,287	-14	-22
Suma Participaciones y Aportac.	\$ 1,044,379	91,318	74,305	\$ 941,842	\$ 1,024,785	-11	-9
Suma Total antes de Financiamiento	\$ 1,402,894	122,264	95,134	\$ 1,252,583	\$ 1,391,581	-12	-11
Financiamiento	0			40,000	0		
Suma Total	\$ 1,402,894	\$ 122,264	\$ 95,134	\$ 1,292,583	\$ 1,391,581	-9	-8

MUNICIPIO DE GENERAL ESCOBEDO N.L.

Informes de Avance de Gestión Financiera
Cuarto Trimestre - 2020.

**Ingresos Reales y Presupuesto
Período 2019 y 2020.**

(Miles de Pesos)

Concepto de Ingreso	Incurrido 2019	Acumulado 2020		Variaciones	
		Incurrido	Presupuesto	%	%
				Real 2020 vs 2019	Real vs Presupuesto - 2020
Impuestos	\$ 252,487	\$ 206,786	\$ 258,005	-22	-25
Derechos	48,037	57,242	43,888	16	23
Productos	15,362	12,934	16,517	-19	-28
Aprovechamientos	42,630	33,778	48,385	-26	-43
Suma Ingresos Municipales	\$ 358,515	\$ 310,741	\$ 366,795	-15	-18
Participaciones	506,482	433,355	442,779	-17	-2
Otras Aportaciones Federales y Ramo 33	415,201	401,297	451,720	-3	-13
Participaciones y Aportaciones Estatales	122,697	107,190	130,287	-14	-22
Suma Participaciones y Aportac.	\$ 1,044,379	\$ 941,842	\$ 1,024,785	-11	-9
Suma Total antes de Financiamiento	\$ 1,402,894	\$ 1,252,583	\$ 1,391,581	-12	-11
Financiamiento	0	40,000	0		
Suma Total	\$ 1,402,894	\$ 1,292,583	\$ 1,391,581	-9	-8

MUNICIPIO DE GENERAL ESCOBEDO N.L.

Informes de Avance de Gestión Financiera Cuarto Trimestre - 2020.

Ingresos Reales y Presupuesto (Miles de Pesos)

Concepto de Ingreso	Cuarto		Acumulado		Variaciones	
	Incurrido	Presupuesto	Incurrido	Presupuesto	% Real 2020 vs 2019	% Real vs Presupuesto 2020
Impuestos	\$ 17,973	\$ 13,403	\$ 208,788	\$ 258,005	-22	-25
Impuesto Adquisición de Inmuebles	12,993	4,663	75,190	99,550	-36	-32
Predial	5,030	8,665	130,662	157,298	-14	-20
Impuesto sobre Juegos Permitidos	0	0	1	2	-12	-153
Recargos y Gastos de Ejecución	45	75	933	1,155	-14	-24
Derechos	\$ 7,308	\$ 3,717	\$ 57,242	\$ 43,888	16	23
Construcciones y Urbanizaciones	5,859	3,033	35,812	28,086	16	22
Inscripciones y Refrendos	808	64	12,662	8,354	19	34
Revisión, Inspección y Servicios	447	286	4,580	4,076	-3	11
Cert. Autorización, Const. y Reg.	174	65	2,229	807	67	64
Expedición de Licencias	21	226	1,700	1,748	17	-3
Limpieza de Lotes Baldíos	0	9	76	333	-358	-338
Ocupación de la Vía Pública	0	32	182	484	-169	-165
Productos	\$ 189	\$ 1,497	\$ 12,934	\$ 16,517	-19	-28
Arrend. y Explotación de Bienes	-1	130	273	870	-243	-219
Enajenac. de Bienes Municipales	41	0	41	24		
Diversos	150	1,367	12,621	15,623	-14	-24
Aprovechamientos	\$ 5,476	\$ 2,211	\$ 33,778	\$ 48,385	-26	-43
Multas, Recargos y Gts. de Ejecución	3,101	1,596	25,246	29,810	-18	-18
Donativos	2,375	0	6,617	3,559	46	46
Diversos	0	615	1,915	15,015	-379	-684
Suma Ingresos Municipales	\$ 30,946	\$ 20,828	\$ 310,741	\$ 366,795	-15	-18

MUNICIPIO DE GENERAL ESCOBEDO N.L.

Informes de Avance de Gestión Financiera Cuarto Trimestre - 2020.

Ingresos de Participaciones, Aportaciones y Otros Fondos y Estatales. (Miles de Pesos)

Concepto de Ingreso	Cuarto		Acumulado		Variaciones	
	Incumplido	Presupuesto	Incumplido	Presupuesto	%	%
					Real 2020 vs 2019	Real vs Presupuesto - 2020
Participaciones	\$ 53,945	\$ 29,207	\$ 433,355	\$ 442,779	-17	-2
Fondo General Participaciones	25,980	21,944	321,321	297,970	9	7
Fondo de Fomento Municipal	24,505	3,253	48,793	48,139	0	1
Impuesto Espec. Producc y Servicios	772	894	8,491	10,281	-13	-21
Impuesto sobre automoviles nuevos	819	921	8,340	10,873	-24	-30
Fondo de Fiscalización	795	733	15,567	13,088	8	16
Fondo Recuadación Gasolina y Diesel	957	1,366	11,235	16,318	-36	-45
Fondo Extracción Hidrocarburos	0	96	384	1,111	-178	-189
ISR Participable	136	0	19,223	45,000	-491	-134
Otras Aportaciones Federales y Ramo 33	\$ 25,289	\$ 30,769	\$ 401,297	\$ 451,720	-3	-13
Provisiones Economicas	0	1,760	17,113	37,134	0	0
Fondo Infraestruct Social	0	0	51,197	62,290	-8	-22
Fondo Fortalecimiento Mpal	25,287	27,610	303,447	331,315	3	-9
Proyectos de Infraestructura	0	0	16,087	6,980	58	57
Fondo Seguridad Federal	1	1,400	13,452	14,000	-3	-4
Participaciones y Aportaciones Estatales	\$ 12,084	\$ 14,329	\$ 107,190	\$ 130,287	-14	-22
Fondo de Seguridad Municipal	2,174	3,708	26,477	44,501	-63	-68
Recaud Derechos Alcoholes	0	0	12	0	-6563	100
Tenencia	175	185	1,431	2,617	-74	-83
Control Vehicular	111	95	2,438	3,320	-30	-36
Fondos Descentralizados	3,378	3,245	41,058	40,138	5	2
Fondo de Ultracrecimiento	1,981	1,166	21,861	15,988	25	27
Fondo de Desarrollo Municipal	4,265	5,929	13,914	23,723	-28	-70
Suma Participaciones y Aportac.	\$ 91,318	\$ 74,305	\$ 941,942	\$ 1,024,785	-11	-9
Suma Total antes de Financiamiento	\$ 122,264	\$ 95,134	\$ 1,252,593	\$ 1,391,581	-12	-11
Financiamiento			40,000	-	100	100
Suma Total	\$ 122,264	\$ 95,134	\$ 1,292,593	\$ 1,391,581	-9	-8

MUNICIPIO DE GENERAL ESCOBEDO N.L.

Informes de Avance de Gestión Financiera Cuarto Trimestre - 2020.

Informe de Subsidios, Bonificaciones y Disminuciones de los Ingresos Municipales.

(Miles de Pesos)

PROG	NOMPROG	SPROG	NOMSPROG	SCTA	NOMSCTA	ANUAL-2020
11	IMPUESTOS	1101	PREDIAL	1001	BONIF. IMPUESTO PREDIAL	\$ 14,430,799
11	IMPUESTOS	1101	PREDIAL	1002	BONIF. PREDIAL AÑOS ANTERIORES	3,109
11	IMPUESTOS	1101	PREDIAL	2001	SUBSIDIO IMP. PREDIAL	11,515,204
11	IMPUESTOS	1101	PREDIAL	1003	BONIF. RECARGOS IMP. PREDIAL	8,380,433
11	IMPUESTOS	1103	ADQUISICION DE INMUEBLES	1001	SUBSIDIO I.S.A.I.	27,925,183
11	IMPUESTOS	1107	RECARGOS Y GASTOS DE EJECUCION	1001	BONIFICACION RECARGOS	791,599
12	DERECHOS	1203	CONSTR. Y URBANIZACIONES	1001	SUBSIDIO CERT.AUT.CONST.REG.	15,430,793
13	PRODUCTOS	1302	ARREN. EXP. DE B. MUEB. O INM.	0006	ARREND. AUDITORIO MUNICIPAL	-50,715
13	PRODUCTOS	1304	DIVERSOS	0011	PROGRAMAS EXISTENCIALES	6,500
					Suma	\$ 78,432,905

MUNICIPIO DE GENERAL ESCOBEDO N.L.

**Informes de Avance de Gestión Financiera
Cuarto Trimestre - 2020.**

Egresos Reales Programa- Subprograma y Presupuesto.

(Miles de Pesos)

Programas Institucionales	Incurrido-2019	Cuarto Trimestre		Acumulado		Variación		%
		Incurrido	Presupuesto	Incurrido	Presupuesto	\$	%	
Servicios Comunitarios	\$ 308,363	110,279	109,314	309,557	315,118	5,561	24	24
Seguridad Pública y Tránsito	288,471	109,173	121,398	311,676	327,260	15,584	24	24
Obras Pub. Des. y Plan urbana	197,597	49,521	85,857	234,343	271,650	37,308	18	18
Administración Pública	158,093	51,185	54,295	159,722	164,312	4,591	12	12
Desarrollo Social	151,328	38,512	40,579	151,784	157,025	5,241	12	12
Administración Hacendaria	99,858	19,229	41,287	89,192	91,549	22,357	5	5
Adquisiciones	19,734	90	22,392	16,143	39,029	22,885	1	1
Obligaciones Financieras	32,631	8,019	4,567	25,609	25,637	28	2	2
Total general	\$ 1,256,073	\$ 385,828	\$ 479,689	\$ 1,278,027	\$ 1,391,581	113,554	100	100

MUNICIPIO DE GENERAL ESCOBEDO N.L.

Informes de Avance de Gestión Financiera
Cuarto Trimestre - 2020.

Egresos Prog-Subprograma

(Miles de Pesos)

Concepto	Incurrido-2019	Cuarto Trimestre		Acumulado -2020	
		Incurrido	Presupuesto	Incurrido	Presupuesto
SERVICIOS COMUNITARIOS	\$ 308,363	\$ 110,279	\$ 109,314	\$ 309,557	\$ 315,118
SERVICIOS COMUNITARIOS	200,631	85,170	82,912	204,014	207,816
SERVICIOS GENERALES	15,532	5,332	6,249	14,185	15,262
ALUMBRADO PUBLICO	3,414	990	1,010	3,178	3,257
LIMPIA MUNICIPAL	10,215	3,539	3,836	10,108	10,717
PARQUES Y JARDINES	9,367	3,402	3,503	9,660	9,727
MTTO DE VIAS PUBLICAS	10,126	3,326	3,284	9,992	9,917
SERV COMUN FONDO IV-FORTALECIM	59,077	8,521	8,521	58,422	58,422
SEGURIDAD PUB. Y TRANSITO	\$ 288,471	\$ 109,173	\$ 121,398	\$ 311,676	\$ 327,260
POLICIA Y TRANSITO	46,382	16,813	24,313	61,000	70,974
BUEN GOBIERNO	8,253	367	590	1,357	1,867
SEGURIDAD -FONDO FORTALECIM	210,244	73,742	74,431	223,827	224,802
FORTASEG	15,103	12,445	12,452	13,444	13,451
ADQUISICIONES	6,644	5,504	9,135	9,364	12,995
PROTECCION CIVIL	1,845	303	476	2,685	3,170
OBRAS PUB. DES. Y PLAN UR	\$ 197,597	\$ 49,521	\$ 85,857	\$ 234,343	\$ 271,650
OBRAS DIRECTAS	-	360	414	5,513	5,597
OBRAS PUB. CON RECURSOS FE	32,267	12,977	26,618	64,788	79,027
OBRAS PUBLICAS	42,435	6,848	6,782	31,872	32,073
OBRA TERMINADA	21,494	2,400	2,400	7,160	7,160
OBRAS DE INFRAESTRUCTURA	69,172	19,750	22,781	78,999	82,030
OBRAS PUB. CON FONDOS EST	25,916	5,031	5,932	39,882	40,786
PLANEACION Y DESARROLLO ECO	6,312	2,156	20,930	6,128	24,976

MUNICIPIO DE GENERAL ESCOBEDO N.L.

**Informes de Avance de Gestión Financiera
Cuarto Trimestre - 2020.**

Egresos Prog-Subprograma

(Miles de Pesos)

Concepto	Incurrido-2019	Cuarto Trimestre		Acumulado -2020	
		Incurrido	Presupuesto	Incurrido	Presupuesto
ADMN. DE LA FUNCION PUBLICA	158,093	51,185	54,295	159,722	164,312
DESARROLLO SOCIAL	\$ 151,328	\$ 38,512	\$ 40,579	\$ 151,784	\$ 157,025
EDUCACION Y DEPORTES	53,639	9,387	10,240	31,994	33,338
ASISTENCIA SOCIAL	41,943	9,423	10,400	35,072	36,535
OTROS SERVICIOS SOCIALES	11,468	5,001	4,595	15,544	15,214
BIENESTAR SOCIAL	43,238	14,336	14,934	68,174	70,888
OTROS PROGRAMAS	1,040	365	410	1,000	1,049
ADMINISTRACION HACENDARIA	99,858	\$ 19,229	\$ 41,287	\$ 69,192	\$ 91,549
ADQUISICIONES	\$ 19,734	-\$ 90	\$ 22,392	\$ 16,143	\$ 39,029
MUEBLES	19,630	173	20,681	7,167	28,079
INMUEBLES	104	262	1,712	8,976	10,950
OBLIGACIONES FINANCIERAS	\$ 32,631	\$ 8,019	\$ 4,567	\$ 25,609	\$ 25,637
DEUDA PUBLICA	22,543	3,000	-	4,000	4,000
INTERES FONDO IV	-	3,554	3,554	18,827	18,827
INTERESES	10,087	1,061	478	1,250	1,278
DEUDA E INTERES -FONDÓ IV	-	403	534	1,532	1,532
Total general.	\$ 1,256,073	\$ 385,828	\$ 479,689	\$ 1,278,027	\$ 1,391,581

MUNICIPIO DE GENERAL ESCOBEDO N.L.

**Informes de Avance de Gestión Financiera
Cuarto Trimestre - 2020.**

Informes de Aplicación de Fondos Federales del Ramo 33.



MUNICIPIO DE GENERAL ESCOBEDO, N.L.
FONDO DE INFRAESTRUCTURA SOCIAL MUNICIPAL


INFORME DE AVANCE FÍSICO - FINANCIERO (PESOS)
PERIODO DEL 01 DE ENERO AL 31 DICIEMBRE 2020
NORMAL () INFORME DE GOBIERNO () TRIMESTRAL (X)

ESTADO: NUEVO LEÓN
MUNICIPIO: GRAL. MARIANO ESCOBEDO
FONDO: FONDO DE APORTACIONES PARA LA INFRAESTRUCTURA SOCIAL MUNICIPAL 2020

FECHA DE ELABORACIÓN		
DÍA	MES	AÑO
31	12	2020

No. DE OBRA	DESCRIPCIÓN DE LA OBRA	UBICACIÓN O LOCALIDAD	AVANCE ACUMULADO		FECHA DE INICIO Y TÉRMINO	INVERSIÓN APROBADA					INVERSIÓN EJERCIDA					UNIDAD DE MEDIDA	ACANZADAS
			FS% (1)	FM% (2)		TOTAL	FEDERAL	ESTATAL	IMPAL	PART.	TOTAL	FEDERAL	ESTATAL	IMPAL	PART.		
FISM-01/2020	PAVIMENTACIÓN HIDRAULICA EN AV SENDERO DIVISORIO.	SENDERO DIVISORIO	100%	100%		7,535,923.00	7,535,923.00	-	-	-	7,535,921.77	7,535,921.77	-	-	-		
FISM-02/2020	PAVIMENTACIÓN ASFALTICA SAN JOSÉ DE LOS SAUCES ENTRE VIA LAREDO Y MANZANO	COL. LAZARO CARDENAS	100%	89%		5,945,940.99	5,945,940.99	-	-	-	5,817,928.01	5,817,928.81	-	-	-		
FISM-03/2020	CONSTRUCCION DE DRENAJE AGUALEGUAS SAN JACINTO Y SANTA GERTRUDIS COL. EULALIO VILLARREAL Y COL. ANDRES CABALLERO	COL. EULALIO VILLARREAL Y COL. ANDRES CABALLERO	75%	61%		11,091,418.98	11,091,418.98	-	-	-	5,601,363.13	5,601,363.13	-	-	-		
FISM-04/2020	REHABILITACIÓN DE PAVIMENTO EN AV LAS TORRES ENTRE GRANITO Y URANIO Y AV LAS TORRES ENTRE URANIO Y SAN ANTONIO	COL. PEDREÑAL DEL TOPO	100%	85%		4,776,317.52	4,776,317.52	-	-	-	3,087,490.10	3,087,490.10	-	-	-		
FISM-05/2020	PAVIMENTACIÓN ASFALTICA DE CALLE MONFERRREY ENTRE CARRETERA A MONCLOVA Y CALLE ESCOBEDO	COL. SOCRATES RUZZO	80%	30%		2,322,236.48	2,322,236.48	-	-	-	680,054.62	680,054.62	-	-	-		
FISM-06/2020	CONSTRUCCION DE DISPENSARIO MEDICO UBICADO EN JUAN PABLO II	COL. FRADERAS DE SAN FRANCISCO	95%	81%		3,252,483.13	3,252,483.13	-	-	-	1,898,502.35	1,898,502.35	-	-	-		
FISM-07-20	CONSTRUCCION DE MURO DE CONTENCIÓN CALCE FIDEL VELAZQUEZ CRUZ CONTRA PESQUERIA	COL. NUEVO ESCOBEDO	0%	0%		3,410,500.00	3,410,500.00	-	-	-			-	-	-		
FISM-08-20	ALUMBRADO PUBLICO CALLE PASO CUCHARAS	PASO CUCHARAS A AVE. LAS TORRES	0%	29%		2,618,918.08	2,618,918.08	-	-	-	772,496.57	772,496.57	-	-	-		
FISM-09-20	REPAVIMENTACIÓN ASFALTICA MARGARITA ESCAMILLA ENTRE LIBRAMIENTO NOROESTE Y CALLEDOS	COL. ANDRES CABALLERO	30%	0%		3,420,316.63	3,420,316.63	-	-	-			-	-	-		
FISM-10-20	REPAVIMENTACIÓN ASFALTICA CALLE DEL VELAZQUEZ	COL. EMILIANO ZARATA	0%	30%		1,372,797.41	1,372,797.41	-	-	-	406,065.81	406,065.81	-	-	-		

RSM-11-20	CONSTRUCCION DE PARQUES, CONSTRUCCION DE AREA DE ESPARCIMIENTO Y MEJORAMIENTO DE NODO 2ª ETAPA	COL. LA ALIANZA	20%	22%	3,426,838.36	3,426,838.36				770,483.54	770,483.54						
RSM-12-20	SUMINISTRO E INSTALACION DE TOMAS DOMICILIARIAS DE AGUA POTABLE CALLE JUAN ESCUTIA	COL. EMILIANO ZAPATA	20%	0%	179,665.44	179,665.44	-	-	-	-	-	-	-	-	-	-	-
SUB TOTAL OBRA INDIRECTOS					49,883,264.02	49,883,264.02				26,179,248.26	26,179,248.26						
DEBARRILLO INSTITUCIONAL					846,799.78	846,799.78				856,700.32	856,700.32						
TOTAL					51,497,297.00	51,497,297.00				27,476,848.90	27,476,848.90						



 ING. RICARDO ALBERTO MARTINEZ GARZA
 SECRETARIO DE OBRAS PUBLICAS

 C.P. ERUBISE CESAR LEJA FRANCO
 SECRETARIO DE ADMINISTRACION, FINANZAS Y TESORERO MUNICIPAL.



MUNICIPIO DE GENERAL ESCOBEDO, N.L.
FONDO DE INFRAESTRUCTURA SOCIAL MUNICIPAL

INFORME DE AVANCE FÍSICO - FINANCIERO (PESOS)
PERIODO DEL 01 DE ENERO AL 31 DICIEMBRE 2020
NORMAL () INFORME DE GOBIERNO () TRIMESTRAL (X)

ESTADO: NUEVO LEÓN
MUNICIPIO: GRAL. MARIANO ESCOBEDO
FONDO: FONDO DE APORTACIONES PARA LA INFRAESTRUCTURA SOCIAL MUNICIPAL 2019

FECHA DE ELABORACIÓN		
DÍA	MES	AÑO
31	12	2020

No. DE OBRA	DESCRIPCIÓN DE LA OBRA	UBICACIÓN O LOCALIDAD	AVANCE ACUMULADO		FECHA DE INICIO Y TERMINO	INVERSIÓN APROBADA					INVERSIÓN EJERCIDA					UNIDAD DE MEDIDA	ALCANTARILLAS
			FIS %	FIN %		TOTAL	FEDERAL	ESTATAL	MUNICIPAL	PART.	TOTAL	FEDERAL	ESTATAL	MUNICIPAL	PART.		
FISM-01/2019	SUMINISTRO E INSTALACION DE ALUMBRADO PUBLICO EN CALLE PASO CUCHARAS	COL. PASO CUCHARAS EN GRAL. ESCOBEDO, N.L.	100%	100%		3,258,516.18	3,258,516.18	-	-	-	3,258,516.18	3,258,516.18					
FISM-02/2019	CANALIZACION DE DESAGÜE EXISTENTE Y CONSTRUCCION DE LAVADERO PLUVIAL EN CALLE DE LAS AZUCENAS	COL. JARDINES DE SAN MARTIN EN GRAL. ESCOBEDO, N.L.	100%	100%		2,198,741.01	2,198,741.01	-	-	-	2,198,741.01	2,198,741.01					
FISM-03/2019	DRENAJE PLUVIAL EN VADO DE CALLE ZANAHORIA, HASTA EL RIO PESQUERIA	COL. FERNANDO AMILPA EN GRAL. ESCOBEDO, N.L.	100%	100%		4,246,388.87	4,246,388.87	-	-	-	4,246,388.87	4,246,388.87					
FISM-04/2019	SUMINISTRO E INSTALACION DE ALUMBRADO PUBLICO EN CALLE PASO CUCHARAS	COL. 24 DE FEBRERO EN GRAL. ESCOBEDO, N.L.	100%	100%		2,111,818.22	2,111,818.22	-	-	-	2,111,818.22	2,111,818.22					
FISM-05/2019	INTRODUCCION DE AGUA POTABLE Y DRENAJE SANITARIO EN CALLES MELON Y NISPERO	COL. FERNANDO AMILPA EN GRAL. ESCOBEDO, N.L.	100%	100%		341,738.51	341,738.51	-	-	-	341,738.51	341,738.51					
FISM-06/2019	INTRODUCCION DE AGUA POTABLE EN LA CALLE LOURDES CABALLERO	COL. ANDRES CABALLERO	100%	100%		269,658.73	269,658.73	-	-	-	269,658.73	269,658.73					
FISM-07/2019	DESARROLLO Y REHABILITACION DE DRENAJE SANITARIO DE CALLES RAUL CABALLERO Y SANTIAGO GANTU	COL. AGROPECUARIA LAZARO CADENAS	100%	100%		103,471.93	103,471.93	-	-	-	103,471.93	103,471.93					
FISM-08/2019	INTRODUCCION DE DRENAJE SANITARIO EN CALLE PRIVADO CAMPECHE Y PRIVADA CARRAN	COL. ALIANZA REAL	100%	100%		303,450.70	303,450.70	-	-	-	303,450.70	303,450.70					
FISM-09/2019	INTRODUCCION DE AGUA POTABLE Y DRENAJE SANITARIO EN CALLES MARIANO ARISTA Y FRANCISCO Y VILA EN LA	COL. ALFAREROS	100%	100%		1,232,527.77	1,232,527.77	-	-	-	1,232,527.77	1,232,527.77					
FISM-10/2019	PAVIMENTACION DE CALLE JOSEFA ORTE DE DOMINGUEZ ENJER MORELOS Y GUSTAVO A MADERO	COL. LOS ALTOS	100%	100%		1,789,658.48	1,789,658.48	-	-	-	1,789,658.48	1,789,658.48					
FISM-11/2019	CONSTRUCCION DE MURO DE CONTENCIÓN EN AV LAS TORRES Y CALLE DE LAS AZALEAS	COL. JARDINES DE SAN MARTIN	100%	100%		1,513,717.18	1,513,717.18	-	-	-	1,513,717.18	1,513,717.18					

FISM-12/2019	PAVIMENTACION DE CALLE GUSTAVO, A MADERO ENTRE ORTIZ DE DOMINGUEZ Y FRANCISCO J. MADERO	COL. LOS ACTOS	100%	100%	6,350,109.44	6,350,109.44	-	-	6,350,109.44	6,350,109.44						
FISM-13/2019	SUMINISTRO E INSTALACION DE ALUMBRADO PUBLICO EN CALLES COBALTO Y BORO	COL. PEDREGAL DEL TOPO	100%	100%	1,897,538.44	1,897,538.44	-	-	1,897,538.44	1,897,538.44						
FISM-14/2019	CONSTRUCCION Y EQUIPAMIENTO DE DISPENSARIO MEDICO UBICADO EN CALLES GERARDO VILLARREAL Y LEONEL CHAVEZ	COL. EMILIANO ZAPATA	100%	100%	2,592,330.48	2,592,330.48	-	-	2,592,330.48	2,662,330.48						
FISM-15/2019	CONSTRUCCION DE DRENAJE PLUVIAL DE CALLE ESCOBEDO CRUZ CON MONTERREY	COL. SOCRATES RIZZO	100%	100%	2,253,957.97	2,253,957.97	-	-	2,253,957.97	2,253,957.97						
FISM-16/2019	DRENAJE PLUVIAL SANTIAGO ROEL	COL. EULALIO VILLARREAL	100%	100%	14,322,409.56	14,322,409.56	-	-	14,322,409.56	14,322,409.56						
FISM-17/2019	Nota de Integración Social	COL. LA ALIANZA	100%	100%	10,005,416.77	10,005,416.77	-	-	10,005,416.77	10,005,416.77						
		SUB TOTAL OBRA			63,762,628.84	63,762,628.84			63,762,628.84	63,762,628.84						
		INDIRECTOS			698,330.00	698,330.00			698,330.00	698,330.00						
		TOTAL			64,460,958.84	64,460,958.84			64,460,958.84	64,460,958.84						

ING. RICARDO ALBERTO MARTINEZ GARZA
SECRETARIO DE OBRAS PUBLICAS

C.P. ERUBIEL CESAR LEIJA FRANCO
SECRETARIO DE ADMINISTRACION, FINANZAS Y TESORERO MUNICIPAL



**RAMO 33 FONDO DE APORTACIONES PARA EL FORTALECIMIENTO
DE LOS MUNICIPIOS Y LAS DEMARCACIONES
TERRITORIALES DEL D.F.**



**INFORME DE AVANCE FÍSICO - FINANCIERO (PESOS)
PERIODO DEL 01 DE OCTUBRE AL 31 DE DICIEMBRE DE 2020
NORMAL () INFORME DE GOBIERNO () TRIMESTRAL (X)**

ESTADO: NUEVO LEÓN.
MUNICIPIO: GRAL. MARIANO ESCOBEDO.
FONDO: FONDO DE FORTALECIMIENTO MUNICIPAL 2020.

FECHA DE ELABORACIÓN		
DÍA	MES	AÑO
31	12	2020

PROGR AMA	SUBPR GRAMA	No. DE OBRA	DESCRIPCIÓN DE LA OBRA	UBICACIÓN O LOCALIDAD	AVANCE ACUMULADO		FECHA DE INICIO Y TERMINO	INVERSIÓN APROBADA					INVERSIÓN EJERCIDA				
					FIS %	FIN %		TOTAL	FEDERAL	ESTATAL	MUNICIPAL	PART.	TOTAL	FEDERAL	ESTATAL	MUNICIPAL	PART.
			PAGO DE FINANCIAMIENTO		100%	100%	2020	20,358,961	20,358,961	0	0	0	20,358,961	20,358,961	0	0	0
			AMORTIZACIÓN BANDEIRAS					1,532,352	1,532,352				1,532,352	1,532,352			
			INTERESES					18,826,609	18,826,609				18,826,609	18,826,609			
			SEGURIDAD PÚBLICA		100%	100%	2020	224,666,173	224,666,173	0	0	0	224,666,173	224,666,173	0	0	0
			NOMINA					162,855,724	162,855,724				162,855,724	162,855,724			
			ARRENDAMIENTO					21,602,917	21,602,917				21,602,917	21,602,917			
			ARRENDAMIENTO ARCOS					12,202,511	12,202,511				12,202,511	12,202,511			
			GASOLINA					20,905,022	20,905,022				20,905,022	20,905,022			
			SEGUROS					7,000,000	7,000,000				7,000,000	7,000,000			
			SERVICIOS PÚBLICOS		100%	100%	2020	58,422,095	58,422,095	0	0	0	58,422,095	58,422,095	0	0	0
			ALUMBRADO PUBLICO					37,039,969	37,039,969				37,039,969	37,039,969			
			REDECCION DE DESECHOS					15,000,000	15,000,000				15,000,000	15,000,000			
			RECCION DE DESECHOS					5,406,949	5,406,949				5,406,949	5,406,949			
			AGUA POTABLE					875,177	875,177				875,177	875,177			
			SUMA TOTAL					303,447,229	303,447,229	0	0	0	303,447,229	303,447,229	0	0	0

C.P. ERUBEN CESAR LEJIA FRANCO
SECRETARIO DE ADMINISTRACION, FINANZAS Y
TESORERO MUNICIPAL.



MUNICIPIO DE GENERAL ESCOBEDO N.L.

**Estados e Información Contable
Cuarto Trimestre- 2020**



**Ley de Contabilidad Gubernamental
III Estados Financieros**

1. Estado de Situación Financiera
2. Estado de Actividades
3. Estado de Variación de la Hacienda Pública
4. Estado Analítico del Activo
5. Estado Analítico de la Deuda
6. Estado Cambios de la Situación Financiera
7. Estado de Flujos de Efectivo
8. Balanza de Plan de Cuentas



Municipio de Gral. Escobedo, N. L.

Estado de Situación Financiera



Informe Acumulado del Cuarto Trimestre del 01 de Enero del 2020 y 2019 al 31 de Diciembre del 2020 y 2019
Elaborado el 27 de Enero del 2021

NOR_01_08_001

CONCEPTO	AÑO		CONCEPTO	AÑO	
	2020	2019		2020	2019
Activo			Pasivo		
Activo Circulante			Pasivo Circulante		
Efectivo y Equivalentes	70,755,592.68	71,859,829.97	Cuentas por Pagar a Corto Plazo	228,116,720.32	208,983,271.85
Derechos a Recibir Efectivo o Equivalentes	13,507,990.42	-6,773,284.95	Documentos por Pagar a Corto Plazo	70,616,774.26	15,007,027.43
Derechos a Recibir Bienes o Servicios	0.00	0.00	Porción a Corto Plazo de la Deuda Pública a Largo Plazo	0.01	0.01
Inventarios	0.00	0.00	Títulos y Valores a Corto Plazo	0.00	0.00
Almacenes	0.00	0.00	Pasivos Diferidos a Corto Plazo	2,218,229.11	930,220.98
Estimación por Pérdida o Deterioro de Activos Circulantes	0.00	0.00	Fondos y Bienes de Terceros en Garantía y/o Administración a Corto Plazo	0.00	0.00
Otros Activos Circulantes	-0.00	0.00	Provisiones a Corto Plazo	0.00	0.00
			Otros Pasivos a Corto Plazo	0.00	0.00
TOTAL Activo Circulante	83,263,583.11	65,086,545.02	TOTAL Pasivo Circulante	200,949,723.69	224,920,520.25
Activo NO Circulante			Pasivo NO Circulante		
Inversiones Financieras a Largo Plazo	0.00	46,372,447.91	Cuentas por Pagar a Largo Plazo	0.00	0.00
Derechos a Recibir Efectivo o Equivalentes a Largo Plazo	0.00	0.00	Documentos por Pagar a Largo Plazo	0.00	0.00
Bienes Inmóviles, Infraestructura y Construcciones en Proceso	388,904,141.65	199,191,898.43	Deuda Pública a Largo Plazo	227,083,722.75	228,626,074.79
Bienes Muebles	123,742,258.28	108,479,601.86	Pasivos Diferidos a Largo Plazo	0.00	0.00
Activos Intangibles	8,513,783.14	7,388,035.78	Plazo	0.00	0.00
Depreciación, Deterioro y Amortización Acumulada de Bienes	-34,247,283.57	-34,247,283.57	Provisiones a Largo Plazo	0.00	0.00
Activos Diferidos	0.00	0.00			
Estimación por Pérdida o Deterioro de Activos no Circulantes	0.00	0.00	TOTAL Pasivo NO Circulante	227,083,722.75	228,626,074.79
Otros Activos no Circulantes	0.00	0.00			
TOTAL Activo NO Circulante	486,912,897.51	328,185,599.80	TOTAL Pasivo	528,043,446.44	453,546,595.04
TOTAL Activo	580,176,480.62	391,272,144.82	Hacienda Pública/ Patrimonio		



Hacienda Pública/ Patrimonio Contribuido		
Aportaciones	0.00	0.00
Donaciones de Capital	0.00	0.00
Actualización de la Hacienda Pública/ Patrimonio	-71,589,759.69	-199,561,871.87
TOTAL Hacienda Pública/ Patrimonio Contribuida	-71,589,759.69	-199,561,871.87
Hacienda Pública/ Patrimonio Generado		
Resultados del Ejercicio (Ahorro/ Desahorro)	206,486,495.15	308,423,522.35
Resultados de Ejercicios Anteriores	-33,477,915.18	-130,005,674.73



NOR_01_08_001

Municipio de Gral. Escobedo, N. L.

Estado de Situación Financiera

Informe Acumulado del Cuarto Trimestre del 01 de Enero del 2020 y 2019 al 31 de Diciembre del 2020 y 2019
Elaborado el 27 de Enero del 2021



Escobedo
Gobierno Municipal 2018-2021


CONCEPTO	AÑO		CONCEPTO	AÑO	
	2020	2019		2020	2019
			Revelados	0.00	0.00
			Reservas	0.00	0.00
			Rectificaciones de Resultados de Ejercicios Anteriores	-49,285,786.10	-42,130,426.37
			TOTAL Hacienda Pública / Patrimonio Generado	123,722,793.87	137,287,421.25
Exceso o Insuficiencia en la Actualización de la Hacienda Pública/Patrimonio					
			Resultado por Posición Monetaria	0.00	0.00
			Resultado por Tenencia de Activos no Monetarios	0.00	0.00
			TOTAL Exceso o Insuficiencia en la Actualización de la Hacienda Pública/Patrimonio	0.00	0.00
			TOTAL Hacienda Pública/ Patrimonio	52,133,034.18	-62,274,450.42
			TOTAL DEL PASIVO Y HACIENDA PUBLICA / PATRIMONIO	580,176,480.62	391,272,144.62

* Bajo protesta de decir verdad declaramos que los Estados Financieros y sus Notas son razonablemente correctos y responsabilidad del emisor

C. Jose Antonio Quiroga Chapa
Encargado del Despacho de la Presidencia Municipal.

C. Peribáñez César Leija Franco
Secretaría de Administración, Finanzas y Tesorería Municipal.

C. Amparo Rodríguez Salazar
Síndico Primero.





Municipio de Gral. Escobedo, N. L.

Estado Analítico del Activo



Informe del Cuarto Trimestre del 01 de Octubre del 2020 al 31 de Diciembre del 2020

Elaborado el 27 de Enero del 2021

NOR_08_01_004

CONCEPTO	SALDO INICIAL	CARGOS DEL PERIODO	ABONOS DEL PERIODO	SALDO FINAL	VARIACION
	1	2	3	4 (1+2-3)	5 (4-1)
Activo	391,272,144.62	876,526,714.96	865,505,197.13	402,303,662.45	11,031,517.83
Activo Circulante	111,458,992.33	831,557,336.17	864,730,560.48	78,285,768.02	-33,173,224.31
Efectivo y Equivalentes	118,232,277.28	826,361,010.01	854,499,852.26	90,093,435.03	-28,138,842.25
Derechos a Recibir Efectivo o Equivalentes	-8,773,284.95	5,196,326.16	10,002,808.22	-11,570,767.01	-4,806,482.06
Derechos a Recibir Bienes o Servicios	0.00	0.00	227,900.00	-227,900.00	-227,900.00
Inventarios	0.00	0.00	0.00	0.00	0.00
Almacenes	0.00	0.00	0.00	0.00	0.00
Estimación por Pérdida o Deterioro de Activos Circulantes	0.00	0.00	0.00	0.00	0.00
Otros Activos Circulantes	0.00	0.00	0.00	0.00	0.00
Activo NO Circulante	279,813,152.29	44,979,378.79	774,636.65	324,017,894.43	44,204,742.14
Inversiones Financieras a Largo Plazo	0.00	0.00	0.00	0.00	0.00
Derechos a Recibir Efectivo o Equivalentes a Largo Plazo	0.00	0.00	0.00	0.00	0.00
Bienes Inmuebles, Infraestructura y Construcciones en Proceso	198,191,698.43	36,948,982.03	0.00	237,140,680.46	38,948,982.03
Bienes Muebles	100,479,801.65	5,695,547.96	657,847.85	113,617,301.78	5,037,700.11
Activos Intangibles	7,388,935.78	218,080.00	0.00	7,607,015.78	218,080.00
Depreciación, Deterioro y Amortización Acumulada de Bienes	-34,247,289.57	116,788.80	116,788.80	-34,247,283.57	0.00
Activos Diferidos	0.00	0.00	0.00	0.00	0.00
Estimación por Pérdida o Deterioro de Activos no Circulantes	0.00	0.00	0.00	0.00	0.00
Otros Activos no Circulantes	0.00	0.00	0.00	0.00	0.00

* Bajo protesta de decir verdad declaramos que los Estados Financieros y sus Notas son razonablemente correctos y responsabilidad del emisor

C. Jose Antonio Quiroga Chapa

Encargado del Despacho de la Presidencia Municipal.

C.P. Enríque Leizaola Franco

Secretaría de Administración Finanzas y Tesorería Municipal.

C. Américo Rodríguez Salazar

Síndico Primero.



Municipio de Gral. Escobedo, N. L.

Estado Analítico de la Deuda y Otros Pasivos

Informe Acumulado del Cuarto Trimestre del 01 de Enero del 2020 al 31 de Diciembre del 2020

Elaborado el 27 de Enero del 2021



NOR_01_08_005	Denominación de las Deudas	Moneda de Contratación	Institución o País Acreedor	Saldo Inicial del Periodo 01 Enero 2020	Saldo Final del Periodo 31 Diciembre 2020
Deuda Pública				(453,536,205.03)	(493,575,798.47)
Corto Plazo				0.00	(1,532,352.04)
Deuda Interna				0.00	(1,532,352.04)
Instituciones de Crédito				0.00	(1,532,352.04)
		MXN	BANOBRAS	0.00	(1,532,352.04)
Titulos y Valores				0.00	0.00
Arrendamientos Financieros				0.00	0.00
Deuda Externa				0.00	0.00
Organismos Financieros Internacionales				0.00	0.00
Deuda Bilateral				0.00	0.00
Titulos y Valores				0.00	0.00
Arrendamientos Financieros				0.00	0.00
Largo Plazo				(228,626,074.79)	(227,093,722.75)
Deuda Interna				(228,626,074.79)	(227,093,722.75)
Instituciones de Crédito				(228,626,074.79)	(227,093,722.75)
		MXN	BANOBRAS LARGO PLAZO	(228,626,074.79)	(227,093,722.75)
Titulos y Valores				0.00	0.00
Arrendamientos Financieros				0.00	0.00
Deuda Externa				0.00	0.00
Organismos Financieros Internacionales				0.00	0.00
Deuda Bilateral				0.00	0.00
Titulos y Valores				0.00	0.00
Arrendamientos Financieros				0.00	0.00
Otros Pasivos				(224,910,130.24)	(264,949,723.68)

* Bajo protesta de decir verdad declaramos que los Estados Financieros y sus Notas son razonablemente correctos y responsabilidad del emisor

C.P. Jose Antonio Quiroga Chapa
Encargado del Despacho de la Presidencia Municipal.

C.P. Eribiel Cesar Leija Franco
Secretaria de Administración Finanzas y Tesorería Municipal.

C. Amador Rodríguez Salazar
Síndico Primero.



Municipio de Gral. Escobedo, N. L.

Estado de Cambios en la Situación Financiera



Escobedo
Gobierno Municipal 2018-2021

Informe Acumulado del Cuarto Trimestre del 01 de Enero del 2020 y 2019 al 31 de Diciembre del 2020 y 2019

Concepto	Origen	Aplicación
Activo		
Activo Circulante		
Efectivo y Equivalentes	0.00	7,695,762.72
Derechos a Recibir Efectivo o Equivalentes	0.00	20,281,275.37
Derechos a Recibir Bienes o Servicios	0.00	0.00
Inventarios	0.00	0.00
Almacenes	0.00	0.00
Estimación por Pérdida o Deterioro de Activos Circulantes	0.00	0.00
Otros Activos Circulantes	0.00	0.00
Total Activo Circulante	0.00	28,177,038.09
Activo NO Circulante		
Inversiones Financieras a Largo Plazo	46,372,447.31	0.00
Derechos a Recibir Efectivo o Equivalentes a Largo Plazo	0.00	0.00
Bienes Inmuebles, Infraestructura y Construcciones en Proceso	0.00	190,712,243.22
Bienes Muebles	0.00	15,262,654.54
Activos Intangibles	0.00	1,124,847.35
Depreciación, Deterioro y Amortización Acumulada de Bienes	0.00	0.00
Activos Diferidos	0.00	0.00
Estimación por Pérdida o Deterioro de Activos no Circulantes	0.00	0.00
Otros Activos no Circulantes	0.00	0.00
Total Activo NO Circulante	46,372,447.31	207,099,745.22
Total Activo	46,372,447.31	235,276,783.31
Pasivo		
Pasivo Circulante		
Cuentas por Pagar a Corto Plazo	19,133,448.47	0.00
Documentos por Pagar a Corto Plazo	55,609,746.82	0.00
Porción a Corto Plazo de la Deuda Pública a Largo Plazo	0.00	0.00
Títulos y Valores a Corto Plazo	0.00	0.00
Pasivos Diferidos a Corto Plazo	1,285,008.15	0.00
Fondos y Bienes de Terceros en Garantía y/o Administración a Corto Plazo	0.00	0.00
Provisiones a Corto Plazo	0.00	0.00
Otros Pasivos a Corto Plazo	0.00	0.00
Total Pasivo Circulante	76,029,203.44	0.00
Pasivo NO Circulante		
Cuentas por Pagar a Largo Plazo	0.00	0.00
Documentos por Pagar a Largo Plazo	0.00	0.00
Deuda Pública a Largo Plazo	0.00	1,532,352.04
Pasivos Diferidos a Largo Plazo	0.00	0.00
Fondos y Bienes de Terceros en Garantía y/o Administración a Largo Plazo	0.00	0.00
Provisiones a Largo Plazo	0.00	0.00
Total Pasivo NO Circulante	0.00	1,532,352.04



Municipio de Gral. Escobedo, N. L.

Estado de Cambios en la Situación Financiera



Escobedo
Gobierno Municipal 2018-2021

Informe Acumulado del Cuarto Trimestre del 01 de Enero del 2020 y 2019 al 31 de Diciembre del 2020 y 2019

Concepto	Origen	Aplicación
Total Pasivo	76,029,203.44	1,532,352.04
Hacienda Pública/ Patrimonio		
Hacienda Pública/Patrimonio Contribuido		
Aportaciones	0.00	0.00
Donaciones de Capital	0.00	0.00
Actualización de la Hacienda Pública/Patrimonio	127,972,111.98	0.00
Total Hacienda Pública/Patrimonio Contribuido	127,972,111.98	0.00
Hacienda Pública /Patrimonio Generado		
Resultados del Ejercicio (Ahorro/ Desahorro)	0.00	102,937,027.20
Resultados de Ejercicios Anteriores	96,527,759.55	0.00
Revalúos	0.00	0.00
Reservas	0.00	0.00
Rectificaciones de Resultados de Ejercicios Anteriores	0.00	0.00
Total Hacienda Pública /Patrimonio Generado	96,527,759.55	110,937,386.93
Exceso o Insuficiencia en la Actualización de la Hacienda Pública/Patrimonio		
Resultado por Posición Monetaria	0.00	0.00
Resultado por Tenencia de Activos no Monetarios	0.00	0.00
Total Exceso o Insuficiencia en la Actualización de la Hacienda Pública/Patrimonio	0.00	0.00
Total Hacienda Pública/ Patrimonio	224,499,871.53	110,937,386.93
Suma Movimientos de Balance	346,901,522.28	346,901,522.28

* Bajo protesta de decir verdad declaramos que los Estados Financieros y sus Notas son razonablemente correctos y responsabilidad del emisor

C. Jose Antonio Quiroga Chapa

Encargado del Despacho de la Presidencia Municipal.

C.P. Erubiel César Leija Franco

Secretaria de Administración Finanzas y Tesorería Municipal.

G. Américo Rodríguez Salazar

Síndico Primero.



Municipio de Gral. Escobedo, N. L.

Estado de Flujos de Efectivo

Cuarto Trimestre 2020



Informe Anual del 01 de Enero al 31 de Diciembre de 2020

	2020	2,019
Flujo de Efectivo de las Actividades de Operación		
Origen	1,252,583,331	1,402,894,076
Impuestos	206,722,066	252,403,653
Cuotas y Aportaciones de Seguridad Social	-	0
Contribuciones de Mejoras	4,516	1,707
Derechos	57,243,608	48,040,181
Productos	3,544,974	1,501,469
Aprovechamientos	33,845,706	42,713,276
Ingresos por Venta de Bienes y Prestación de Servicios	-	13,860,093
Ingresos no comprendidos en fracc anterior causados Ejerc Fiscales Ant.	-	1,044,373,697
Participaciones, Aportaciones, Convenios, Incentivos Derivados de la Colaboración Fiscal y Fondos Distintos de Aportaciones	941,836,261	
Transferencias y Asignaciones		
Otros Orígenes de Operación		
Ingresos Financieros		
Otros Ingresos y Beneficios Varlos	9,386,200	
Aplicación	1,027,270,227	1,057,325,255
Servicios Personales	431,532,145	416,256,263
Materiales y Suministros	108,014,163	125,790,280
Servicios Generales	447,964,584	478,858,776
Transferencias Internas y Asignaciones al sector Público	205,042	
Transferencias al resto del Sector Público	-	882,501
Subsidios y Subvenciones	-	
Ayudas Sociales	23,554,670	8,731,107
Pensiones y Jubilaciones		
Transferencias a Fideicomisos, Mandatos y Contratos Análogos		
Transferencias a la Seguridad Social		
Donativos	1,020,679	
Transferencias al Exterior		
Participaciones		
Aportaciones	-	53,807
Convenios	-	
Otras Aplicaciones de Operación	14,978,944	26,752,721
Flujos Netos de Efectivo por Actividades de Operación	\$ 225,313,104	345,568,821
Flujos de Efectivo de las Actividades de Inversión		
Origen		
Bienes Inmuebles, Infraestructura y Construcciones en Proceso		
Bienes Muebles	-	
Otros Orígenes de Inversión		0
Aplicación		
Bienes Inmuebles, Infraestructura, y Construcciones en Proceso	190,712,243	
Bienes Muebles	15,262,655	
Otras Aplicaciones de Inversión	1,124,847	0
Flujos Netos de Efectivo por Actividades de Inversión	-\$ 207,099,745	\$ -





Municipio de Gral. Escobedo, N. L.
Estado de Flujos de Efectivo
Cuarto Trimestre 2020




Informe Anual del 01 de Enero al 31 de Diciembre de 2020

	2020	2019
Flujo de Efectivo de las Actividades de Financiamiento		
Origen		
Endeudamiento Neto		
Otros Origenes de Financiamiento	-20,281,275	3,159,798
Aplicación		
Servicios de la Deuda		
Interno	18,826,609	22,543,346
Externo		
Otras Aplicaciones de Financiamiento	17,582,159	301,673,588
Flujos Neto de Efectivo por Actividades de Financiamiento	-\$ 56,690,043	-321,057,136
Efectivo	-\$ 38,476,685	\$ 24,511,685
Efectivo y Equivalentes al Efectivo al Inicio del Ejercicio	\$ 118,232,277	\$ 93,720,592
Efectivo y Equivalentes al Efectivo al Final del Ejercicio	\$ 79,755,593	\$ 118,232,277


C. Jose Antonio Quiroga Chapa
Encargado del Despacho de la
Presidencia Municipal


C.P. Eribel Cesar Ielja Franco
Sra. de Administración Financiera y Tesorería
Municipal


C. Americo Rodriguez Salazar
Síndico Primero

Municipio de Gral. Escobedo, N. L.

Plan de Cuentas del trimestre 4 del 2020

Rangos: PC Genero: 01 a 08

Fecha: miércoles, 27 de enero de 2021, 08:28:26 p. m.

Página: 1

		Saldo Anterior	Movimientos del trimestre		Saldo Actual
			Cargos	Creditos	
01	Activo				
11	Activo Circulante				
0111	Efectivo y Equivalentes				
0112	Derechos a Recibir Efectivo o Equivalentes	107,894,434.04	00,861,010.01	854,489,852.28	79,755,692.69
0113	Derechos a Recibir Bienes o Servicios	18,314,472.40	6,180,325.16	10,002,808.22	13,507,890.42
		227,800.00		227,900.00	
	Subtotal	126,435,007.42	831,557,338.17	004,730,560.48	93,283,583.11
12	Activo NO Circulante				
0123	Bienes Inmuebles, Infraestructura y Construcciones en Proceso	339,955,179.62	39,948,082.03		388,904,141.65
0124	Bienes Muebles	119,704,556.19	6,695,547.98	657,847.85	123,742,258.29
0125	Activos Intangibles	8,285,703.14	218,080.00		8,513,783.14
0128	Depreciación, Deterioro y Amortización Acumulada de Bienes	-34,247,283.57	116,788.80	118,788.60	-34,247,283.57
	Subtotal	442,708,155.37	44,979,378.79	774,636.65	486,912,887.51
	Total	569,144,962.79	876,536,714.96	805,505,197.13	580,176,480.62

Municipio de Gral. Escobedo, N. L.

Plan de Cuentas del trimestre 4 del 2020

Rangos: PC Genero: 01 a 08

Fecha: miércoles, 27 de enero de 2021, 09:29:28 p. m.

Página: 2

		Saldo Anterior	Movimientos del trimestre		Saldo Actual
			Cargas	Créditos	
02	Pasivo				
21	Pasivo Circulante				
0211	Cuentas por Pagar a Corto Plazo				
0212	Documentos por Pagar a Corto Plazo	-182,914,181.94	338,790,862.81	303,863,404.16	-228,116,720.32
0213	Proción a Corto Plazo de la Deuda Pública a Largo Plazo	-67,691,476.58	28,164,204.17	31,888,581.83	-79,610,774.25
0216	Pasivos diferidos a Corto Plazo	-403,019.18	403,019.17		-0.01
0217	Provisiones a Corto Plazo	-1,036,218.81	1,866,356.70	3,166,367.00	-2,216,229.11
	Subtotal	-251,444,896.52	369,304,470.85	418,809,300.02	-300,049,723.69
22	Pasivo NO Circulante				
0223	Deuda Pública a Largo Plazo				
	Subtotal	-227,093,722.75			-227,093,722.75
	Total	-478,538,619.27	369,304,470.85	418,809,300.02	-528,043,448.44

Municipio de Gral. Escobedo, N. L.

Plan de Cuentas del trimestre 4 del 2020

Rangos: PC General: 01 a 08

Fecha: miércoles, 27 de enero de 2021, 09:20:26 p. m.

Página: 3

	Saldo Anterior	Movimientos del trimestre		Saldo Actual
		Cargos	Creditos	
03 Hacienda Pública/ Patrimonio				
31 Hacienda Pública/Patrimonio Contribuido				
0313 Actualización de la Hacienda Pública/Patrimonio	71,375,582.93	312,863.85	98,707.00	71,569,759.69
Subtotal	71,375,582.93	312,863.85	98,707.00	71,569,759.69
32 Hacienda Pública /Patrimonio Generado				
0322 Resultados de Ejercicios Anteriores	95,209,534.13	-1,414,203.47	311,515.48	93,477,915.18
0325 Rectificaciones de Resultados de Ejercicios Anteriores	44,417,682.62	4,868,103.48		49,285,786.10
Subtotal	79,621,316.75	3,453,900.01	311,515.48	82,763,701.28
Total	150,996,899.68	3,766,763.86	410,222.57	154,353,460.97

Municipio de Gral. Escobedo, N. L.

Plan de Cuentas del trimestre 4 del 2020

Rangos: PC General: 01 a 08

Fecha: miércoles, 27 de enero de 2021, 09:29:26 p. m.

Página: 4

	Saldo Anterior	Movimientos del trimestre		Saldo Actual
		Cargos	Créditos	
04 Ingresos y Otros Beneficios				
41 Ingresos de Gestión				
0411 Impuestos	-172,272,670.47	9,725,727.31	44,176,122.42	-206,722,065.58
0413 Contribuciones de Mejoras	-4,516.20			-4,516.20
0414 Derechos	-38,570,448.21	3,089,550.26	22,572,750.07	-57,243,600.40
0415 Productos	-3,456,390.12	11,176.00	69,769.80	-3,544,973.92
0416 Aprovechamientos	-21,953,071.43	605,166.00	12,557,017.33	-33,045,705.76
Subtotal	-236,257,846.43	14,301,576.59	79,404,650.02	-301,360,669.86
42 Participaciones, Aportaciones, Convenios, Incentivos Derivados de la Colaboración Fiscal, Fondos distintos de Aportaciones,				
0421 Participaciones, Aportaciones, Convenios, Incentivos Derivados de la Colaboración Fiscal y Fondos Distintos de Aportaciones	-704,331,266.14	28,315,370.22	265,820,365.31	-941,836,261.23
Subtotal	-704,331,266.14	28,315,370.22	265,820,365.31	-941,836,261.23
43 Otros Ingresos y Beneficios				
0439 Otros Ingresos y Beneficios Varios	-8,890,222.36	500.00	480,477.74	-9,389,200.10
Subtotal	-8,890,222.36	500.00	480,477.74	-9,389,200.10
Total	-949,479,384.93	42,617,546.81	345,721,493.07	-1,252,283,331.19

Municipio de Gral. Escobedo, N. L.

Plan de Cuentas del trimestre 4 del 2020

Rango: PC General: 01 a 08.

Fecha: miércoles, 27 de enero de 2021, 09:29:26 p. m.

Página: 5

		Saldo Anterior	Multiplicador del trimestre	Saldo Actual
			Cargos	Créditos
05	Gastos y Otras Pérdidas			
51	Gastos de Funcionamiento			
0511	Servicios Personales	282,629,213.83	218,802,591.31	70,826,622.52
0512	Materiales y Suministros	73,130,316.19	60,429,810.58	5,518,200.31
0513	Servicios Generales	392,559,138.46	425,981,570.97	8,378,130.34
	Subtotal	628,318,668.48	414,386,987.24	85,724,790.88
52	Transferencias, Asignaciones, Subsidios y Otras Ayudas			
0521	Transferencias Internas y Asignaciones al Sector Público		205,042.00	205,042.00
0524	Ayudas Sociales	31,292,681.29	2,371,677.79	19,920.99
0528	Devoluciones	1,000,078.01		1,020,678.61
	Subtotal	22,223,369.80	2,576,610.79	19,999.38
54	Intereses, Comisiones y Otros Gastos de la Deuda Pública			
0541	Intereses de la Deuda Pública	15,222,473.72	3,538,126.19	16,823,998.82
	Subtotal	15,222,473.72	3,538,126.19	16,823,998.82
55	Otros Gastos y Pérdidas Extraordinarias			
0559	Otros Gastos	2,641,011.68	41,861.00	2,592,962.06
	Subtotal	2,641,011.68	41,861.00	2,592,962.06
56	Inversión Pública			
0561	Inversión Pública no Capitalización	9,420,618.57	2,875,353.49	0.01
	Subtotal	9,420,618.57	2,875,353.49	0.01
	Total	707,876,139.73	424,035,658.55	95,614,360.25
				1,648,098,336.04

Municipio de Gral. Escobedo, N. L.

Plan de Cuentas del trimestre 4 del 2020

Rangos: PC.General: 01 a 08

Fecha: miércoles, 27 de enero de 2021, 09:29:28 p. m.

Página: 6

	Saldo Anterior	Movimientos del trimestre		Saldo Actual
		Cargos	Créditos	
08 Cuentas de Orden Presupuestarias				
81 Ley de Ingresos				
0811 Ley de Ingresos Estimada	1,391,580,728.75			1,391,580,728.75
0812 Ley de Ingresos por Ejecutar	-402,101,343.02	345,721,493.07	42,617,516.81	-88,997,397.56
0813 Modificaciones a la Ley de Ingresos Estimada				
0814 Ley de Ingresos Devengada		388,338,039.08	388,338,039.08	
0816 Ley de Ingresos Recaudada	-889,478,304.93	42,617,540.81	345,721,493.07	-1,282,583,331.19
Subtotal		776,678,079.76	776,678,079.76	
82 Presupuesto de Egresos				
0821 Presupuesto de Egresos Aprobado	-1,391,230,728.01			-1,391,230,728.01
0822 Presupuesto de Egresos por Ejecutar	376,802,218.24	1,063,571,907.75	1,349,761,398.68	80,622,139.34
0823 Modificaciones al Presupuesto de Egresos Aprobado	33,810.00	1,320,413,653.09	1,320,112,293.08	36,170.00
0824 Presupuesto de Egresos Comprometido	120,893,737.65	698,503,010.78	788,249,525.47	21,146,822.83
0825 Presupuesto de Egresos Devengado	483,340.09	558,870,048.80	558,824,898.19	438,364.70
0826 Presupuesto de Egresos Ejecutado	85,099,127.93	689,160,237.52	527,401,116.29	126,847,949.16
0827 Presupuesto de Egresos Pagado	687,918,484.10	410,820,268.20	86,707,450.42	-1,152,140,251.86
Subtotal		4,851,447,487.11	4,851,447,467.11	
Total		5,428,125,546.87	5,428,125,546.87	

Municipio de Gral. Escobedo, N. L.

Plan de Cuentas del trimestre 4 del 2020

Rangos: PC Genero: 01 a 08

Fecha: miércoles, 27 de enero de 2021, 09:29:26 p. m.

Página: 7

	Saldo Anterior	Movimientos del Trimestre		Saldo Actual
		Cargos	Creditos	
Gran Total		7,144,308,119.91	7,144,386,119.91	



MUNICIPIO DE GENERAL ESCOBEDO N.L.

**Estados e Información Contable
Cuarto Trimestre- 2020**



**Ley de Contabilidad Gubernamental
IV Estados Presupuestarios**

1. Analítico por Rubro de Ingresos
2. Analítico Ingresos Rubro y Fuente Financiamiento
3. Clasificador Finalidad –Función
4. Clasificador por Objeto del Gasto
5. Clasificador Tipo de Gasto
6. Clasificación Administrativa
7. Interés de la Deuda
8. Endeudamiento Neto



NOR.01 09 001

Municipio de Gral. Escobedo, N. L.

Estado Analítico de Ingresos por Rubro de Ingresos

Informe Acumulado del Cuarto Trimestre del 01 de Enero del 2020 al 31 de Diciembre del 2020

Elaborado el 27 de Enero del 2021

**Escobedo**
Gobierno Municipal 2018-2021

Concepto	I N G R E S O S					Diferencia 6=(5-1)
	Estimado 1	Ampl./Reducc. 2	Modificado 3=(1+2)	Devengado 4	Recaudado 5	
TOTAL INGRESOS PRESUPUESTARIOS	1,391,580,728.75		1,391,580,728.75	1,292,583,331.19	1,292,583,331.19	-98,997,397.56
IMPUESTOS	250,004,977.97		250,004,977.97	206,722,065.58	206,722,065.58	-51,282,912.39
CUOTAS Y APORTACIONES DE SEGURIDAD SOCIAL						
CONTRIBUCIONES DE MEJORAS	5,884.59		5,654.59	4,516.20	4,516.20	-1,348.39
DERECHOS	43,890,380.78		43,890,360.78	57,243,608.40	57,243,608.40	13,353,247.61
PRODUCTOS	1,434,159.76		1,434,159.76	3,678,469.73	3,678,469.73	2,444,309.97
APROVECHAMIENTOS	48,384,798.46		48,384,798.46	33,845,705.76	33,845,705.76	-14,539,092.70
INGRESOS POR VENTA DE BIENES, PRESTACIÓN DE SERVICIOS Y OTRO	15,082,274.22		15,082,274.22	9,052,704.29	9,052,704.29	-6,029,569.93
PARTICIPACIONES, APORTACIONES, CONVENIOS, INCENTIVOS DERIVAD	1,025,778,294.56		1,024,778,294.96	941,839,261.23	941,839,261.23	-82,942,033.73
TRANSFERENCIAS, ASIGNACIONES, SUBSIDIOS Y SUBVENCIÓNES, Y PE						
INGRESOS DERIVADOS DE FINANCIAMIENTOS				40,000,000.00	40,000,000.00	40,000,000.00
TOTAL INGRESOS	1,391,580,728.75		1,391,580,728.75	1,292,583,331.19	1,292,583,331.19	-98,997,397.56
				Ingresos excedentes ¹		-98,997,397.56

¹ Los ingresos excedentes se presentan para efectos de cumplimiento de la Ley General de Contabilidad Gubernamental



NOR 01 09 001

Municipio de Gral. Escobedo, N. L.
Estado Analítico de Ingresos por Fuente de Financiamiento
 Informe Acumulado del Cuarto Trimestre del 01 de Enero del 2020 al 31 de Diciembre del 2020
 Elaborado el 27 de Enero del 2021



Concepto	I N G R E S O S					Diferencia 5=(5-1)
	Estimado 1	Ampl./Reducc. 2	Modificado 3=(1+2)	Devengado 4	Recaudado 5	
INGRESOS DEL GOBIERNO	1,376,498,454.53		1,376,498,454.53	1,243,530,826.90	1,243,530,826.90	-132,967,627.63
IMPUESTOS	258,004,977.97		258,004,977.97	206,722,065.58	206,722,065.58	-51,282,912.39
RECURSOS FISCALES	258,004,977.97		258,004,977.97	206,722,065.58	206,722,065.58	-51,282,912.39
CONTRIBUCIONES DE MEJORAS	5,864.59		5,864.59	4,516.20	4,516.20	-1,348.30
RECURSOS FISCALES	5,864.59		5,864.59	4,516.20	4,516.20	-1,348.39
DERECHOS	43,890,360.79		43,890,360.79	57,243,608.40	57,243,608.40	13,353,247.61
RECURSOS FISCALES	43,890,360.79		43,890,360.79	57,243,608.40	57,243,608.40	13,353,247.61
PRODUCTOS	1,434,159.76		1,434,159.76	3,878,469.73	3,878,469.73	2,444,309.97
RECURSOS FISCALES	1,434,159.76		1,434,159.76	3,878,469.73	3,878,469.73	2,444,309.97
APROVECHAMIENTOS	48,384,796.46		48,384,796.46	33,845,705.76	33,845,705.76	-14,539,090.70
RECURSOS FISCALES	48,384,796.46		48,384,796.46	33,845,705.76	33,845,705.76	-14,539,090.70
PARTICIPACIONES, APORTACIONES, CONVENIOS,	1,024,778,294.96		1,024,778,294.96	841,836,261.23	841,836,261.23	-82,942,033.73
RECURSOS FEDERALES				24,050,000.00	24,050,000.00	24,050,000.00
RECURSOS FEDERALES	446,715,997.13		446,715,997.13	413,165,478.92	413,165,478.92	-33,550,458.21
RECURSOS FEDERALES	576,062,357.83		576,062,357.83	504,600,782.31	504,600,782.31	-71,461,575.52
INGRESOS DE ORGANISMOS Y EMPRESAS	15,082,274.22		15,082,274.22	9,052,704.29	9,052,704.29	-6,029,569.93
CÚOTAS Y APORTACIONES DE SEGURIDAD SOCIAL						
INGRESOS PROPIOS						
INGRESOS POR VENTA DE BIENES, PRESTACIÓN DE	15,082,274.22		15,082,274.22	9,052,704.29	9,052,704.29	-6,029,569.93
RECURSOS FISCALES	15,082,274.22		15,082,274.22	9,052,704.29	9,052,704.29	-6,029,569.93
TRANSFERENCIAS, ASIGNACIONES, SUBSIDIOS Y						
INGRESOS PROPIOS						
INGRESOS DERIVADOS DE FINANCIAMIENTOS				40,000,000.00	40,000,000.00	40,000,000.00
INGRESOS DERIVADOS DE FINANCIAMIENTOS				40,000,000.00	40,000,000.00	40,000,000.00
FINANCIAMIENTOS INTERNOS				40,000,000.00	40,000,000.00	40,000,000.00
TOTAL DE INGRESOS PRESUPUESTARIOS	1,391,580,728.75		1,391,580,728.75	1,292,583,331.19	1,292,583,331.19	-98,997,397.56
T O T A L I N G R E S O	1,391,580,728.75		1,391,580,728.75	1,292,583,331.19	1,292,583,331.19	-98,997,397.56

Ingresos excedentes ¹	-98,997,397.56
----------------------------------	----------------

¹ Los ingresos excedentes se presentan para efectos de cumplimiento de la Ley General de Contabilidad Gubernamental.



Municipio de Gral. Escobedo, N. L.
Estado Analítico del Ejercicio del Presupuesto de Egresos

Clasificación Funcional (Finalidad y Función)
 Informe Acumulado del 01 Enero al 31 de diciembre de 2020

NOR 01 09 002

Concepto	E G R E S O S				
	1	2	3 = (1+2)	4	5
Sub-Ejercicio	Aprobado	Ampliaciones/ (Reducciones)	Modificado	Devengado	Pagado
TOTAL GENERAL	1,381,580,728	-	1,391,580,728	1,278,026,976	1,152,140,252
01 GOBIERNO	637,482,377	2,922,827	640,405,204	540,285,736	491,191,181
0101 Legislación	26,132,066	371,749	26,503,814	27,163,654	25,199,636
0102 Justicia	2,225,275	0	2,225,275	2,168,005	2,168,004,91
0103 Coordinación de la política de gobierno	260,960,047	-30,872,379	230,077,669	148,545,475	124,679,715,97
0104 Relaciones exteriores	0	0	0	0	0
0105 Asuntos financieros y haciendas	13,686,670	-12,752	13,573,918	15,955,548	16,940,938,73
0106 Seguridad nacional	0	0	0	0	0
0107 Asuntos de orden público y de seguridad interior	262,875,966	39,545,915	282,221,311	278,221,607	258,310,652,38
0108 Otros servicios generales	81,312,923	-6,109,707	75,603,217	69,231,449	64,892,233,03
02 DESARROLLO SOCIAL	675,818,930	-25,951,842	649,867,088	655,954,714	581,574,267
0201 Protección ambiental	40,197,553	24,812,762	65,010,306	73,883,457	69,997,739,38
0202 Vivienda y servicios a la comunidad	493,650,319	-76,905,330	416,745,187	406,582,089	353,886,751,75
0203 Salud	47,079,643	-3,605,645	43,473,998	51,539,256	41,257,551,99
0204 Recreación, cultura y otras manifestaciones sociales	51,107,795	8,627,060	59,728,855	51,965,802	45,379,608,70
0205 Educación	0	0	0	0	0
0206 Protección social	44,292,935	19,416,681	63,709,616	69,440,607	68,907,145,47
0207 Otros asuntos sociales	96,486	1,702,642	1,799,128	2,573,510	2,145,469,68
03 DESARROLLO ECONOMICO	50,340,095	479,015	50,819,110	50,187,803	49,337,803
0301 Asujos económicos, comerciales y laborales en general	0	0	0	0	0
0302 Agricultura, silvicultura, pesca y caza	1,000,000	477,000	1,477,000	920,108	919,477,96
0303 Combustibles y energía	42,938,623	-724	42,937,799	39,665,834	38,658,073,61
0304 Minería, manufacturas y construcción	0	0	0	0	0
0305 Transporte	0	0	0	0	0
0306 Comunicaciones	30,000	-1,500	28,500	23,251	20,261,72
0307 Turismo	0	0	0	0	0
0308 Ciencia, tecnología e innovación	0	0	0	0	0
0309 Otras industrias y otros asuntos económicos	6,371,572	4,239	6,375,811	9,578,630	9,742,109,98
04 OTRAS NO CLASIFICADAS EN FUNCIONES ANTERIORES	27,930,226	22,550,000	50,489,326	31,598,721	30,036,941
Sub-Ejercicio	18,880,606	0	18,880,606	0	0
Sub-Ejercicio	113,553,753	100,119,467	113,553,753	113,553,753	113,553,753



Escobedo
 Gobierno Municipal 2018-2021



Municipio de Gral. Escobedo, N. L.
Estado Analítico del Ejercicio del Presupuesto de Egresos
Clasificación Funcional (Finalidad y Función)
Informe Acumulado del 01 Enero al 31 de diciembre de 2020



NOR_01_09_002

Concepto	EGRESOS					Sub-Ejercicio 6 = { 3 - 4 }
	Aprobado	Ampliaciones/ (Reducciones)	Modificado	Devengado	Pagado	
	1	2	3 = { 1 + 2 }	4	5	
0401 Transacciones de la deuda pública / costo financiero de la deuda	50,000	-50,000	0	0	0.00	0
0402 Transferencias, participaciones y aportaciones entre diferentes niveles y orden	0	0	0	0	0.00	0
0403 Saneamiento del sistema financiero	1,000,000	22,600,000	23,600,000	27,744,736	27,959,929.79	-4,144,736
0404 Adeudos de ejercicios fiscales anteriores	26,889,326	0	26,889,326	3,853,985	2,877,011.06	23,035,342



Municipio de Gral. Escobedo, N. L.
Estado Analítico del Ejercicio del Presupuesto de Egresos



Clasificación por Objeto del Gasto
 Informe Acumulado del 01 de Enero del 2020 al 31 de Diciembre del 2020

NCR 01 03 002

Concepto	EGRESOS					Sub-Ejercicio 6 = (3 - 4)
	Aprobado	Ampliaciones/ (Reducciones)	Modificado	Devengado	Pagado	
	1	2	3 = (1 + 2)	4	5	
TOTAL GENERAL	1,391,560,728	-0	1,391,560,728	1,278,026,975	1,152,140,252	113,553,753
1000 Servicios Personales	417,961,810	25,315,054	443,276,864	432,904,727	428,801,024	10,372,137
1100 Remuneraciones al Personal de Carácter Permanente	299,455,279	-3,017,845	296,437,434	329,646,508	330,521,430	-33,211,078
1200 Remuneraciones al Personal de Carácter Transitorio	0	0	0	0	0	0
1300 Remuneraciones Adicionales y Especiales	86,313,205	374,707	86,687,912	63,721,727	61,454,223	2,955,185
1400 Seguridad Social	8,409,818	0	8,409,818	8,991,984	7,525,697	-582,165
1500 Otras Prestaciones Sociales y Económicas	41,933,508	27,958,192	69,891,700	29,794,218	28,562,384	40,147,481
1600 Previsiones	0	0	0	0	0	0
1700 Pago de Estímulos a Servidores Públicos	1,800,000	0	1,800,000	748,291	737,291	1,051,709
1800 IMPUESTOS SOBRE NOMINAS Y OTROS QUE SE DERIVEN DE UNA RELACIÓN LABORAL	0	0	0	0	0	0
2000 Materiales y Suministros	153,757,666	-30,429,110	123,328,556	108,265,075	88,530,070	15,063,481
Artículos Oficiales	13,000,000	-254,749	12,745,251	6,455,287	5,234,321	6,289,985
2200 Alimentos y Utensilios	9,856,655	-901,194	8,955,460	7,253,608	6,514,771	1,701,952
Comercialización	0	13,720	13,720	27,039	27,039	-13,319
2400 Materiales y Artículos de Construcción y de Reparación	57,609,602	-24,939,704	33,269,898	19,227,329	12,557,788	14,042,569
2500 Productos Químicos, Farmacéuticos y de Laboratorio	20,230,240	-4,239,254	15,990,985	20,788,450	17,380,578	-4,797,464
2600 Combustibles, Lubricantes y Aditivos	43,000,000	-724	42,999,276	38,732,187	38,719,226	3,267,089
2700 Vestuario, Blancos, Prendas de Protección y Artículos Deportivos	5,258,795	-143,000	5,115,795	11,042,369	5,153,726	-5,926,574
2800 Materiales y Suministros para Seguridad	0	0	0	0	0	0
2900 Herramientas, Refacciones y Accesorios Menores	4,802,374	-564,205	4,238,169	3,738,827	2,942,621	499,243
3000 Servicios Generales	429,289,174	-17,409,063	411,860,111	444,069,426	365,099,939	-32,209,315
3100 Servicios Básicos	80,723,154	-3,110	80,720,044	52,160,089	50,077,183	28,559,955
3200 Servicios de Arrendamiento	49,109,182	1,428,244	50,537,426	69,089,079	59,226,724	-18,551,653
3300 Servicios Profesionales, Científicos, Técnicos y Otros Servicios	46,622,736	-2,880,788	43,741,948	63,303,188	52,583,389	-19,561,240



Municipio de Graf. Escobedo, N. L.
Estado Analítico del Ejercicio del Presupuesto de Egresos



Clasificación por Objeto del Gasto
 Informe Acumulado del 01 de Enero del 2020 al 31 de Diciembre del 2020

NOR 01 09 002

Concepto	EGRESOS					Sub-Ejercicio
	Aprobado	Ampliaciones/ (Reducciones)	Modificado	Devengado	Pagado	
	1	2	3 = (1 + 2)	4	5	
3400 Servicios Financieros, Bancarios y Contables	17,789,398	46,323	17,835,720	21,499,500	17,807,511	-3,662,780
3500 Servicios de Instalación, Reparación, Mantenimiento y Conservación	175,153,893	-17,615,584	157,538,309	177,795,619	190,726,217	-20,257,318
3600 Servicios de Comunicación Social y Publicidad	25,070,000	-724,519	24,345,481	20,921,838	17,650,797	3,423,543
3700 Servicios de Traslado y Viajes	3,008,787	3,792	3,012,579	1,741,394	1,707,270	1,271,185
3800 Servicios Oficiales	27,775,705	371,215	28,146,920	24,551,864	22,324,613	3,595,037
3900 Otros Servicios Generales	4,016,319	1,965,374	5,981,693	13,007,735	12,896,235	-7,026,043
4000 Transferencias, Asignaciones, Subsidios y Otras Ayudas	8,979,381	31,578,817	40,558,198	24,780,390	23,508,220	15,777,808
4100 Transferencias Internas y Asignaciones al Sector Público	0	0	0	0	0	0
4200 Transferencias al Resto del Sector Público	0	0	0	0	0	0
4300 Subsidios y Subvenciones	0	0	0	0	0	0
4400 Ayudas Sociales	8,979,381	10,745,483	19,724,864	24,575,348	23,303,178	-4,850,484
4500 Pensiones y Jubilaciones	0	0	0	0	0	0
4600 Transferencias a Fideicomisos, Mandatos y Otros Análogos	0	0	0	0	0	0
4700 Transferencias a la Seguridad Social	0	0	0	0	0	0
4800 Donativos	0	20,833,334	20,833,334	205,042	205,042	20,628,292
4900 Transferencias al Exterior	0	0	0	0	0	0
5000 Bienes Muebles, Inmuebles e Intangibles	107,829,419	-202,801	107,426,618	26,147,982	17,418,917	81,278,636
5100 Mobiliario y Equipo de Administración	16,000,000	-1,582,474	14,417,526	3,180,765	2,803,937	11,256,760
5200 Mobiliario y Equipo Educativo y Recreativo	0	275,461	275,461	137,669	137,669	137,792
5300 Equipo e Instrumental Médico y de Laboratorio	5,100,000	23,461	5,123,461	0	0	5,123,461
5400 Vehículos y Equipo de Transporte	23,000,000	-698,000	22,302,000	2,772,119	2,363,227	19,531,881
5500 Equipo de Defensa y Seguridad	23,335,000	1,425,155	24,760,155	8,861,123	6,661,237	15,899,032
5600 Maquinaria, Otros Equipos y Herramientas	19,694,419	623,586	20,318,005	1,095,479	1,095,479	19,222,536
5700 Activos Biológicos	0	0	0	0	0	0



Municipio de Gral. Escobedo, N. L.
Estado Analítico del Ejercicio del Presupuesto de Egresos



Clasificación por Objeto del Gasto
 Informe Acumulado del 01 de Enero del 2020 al 31 de Diciembre del 2020

NOR 01 09 002

Concepto	E G R E S O S					Sub-Ejercicio
	Aprobado	Ampliaciones/ (Reducciones)	Modificado	Devengado	Pagado	
	1	2	3 = (1 + 2)	4	5	
5800 Bienes Inmuebles	10,500,000	0	10,500,000	8,976,980	4,400,000	1,524,020
5900 Activos Intangibles	10,000,000	-292,000	9,708,000	1,124,847	757,367	8,583,153
6000 Inversión Pública	224,493,953	-8,852,898	215,641,055	213,573,120	200,495,828	2,067,935
6100 Obra Pública en Bienes de Dominio Público	224,493,953	-8,859,047	215,634,906	213,466,971	200,389,679	2,067,935
6200 Obra Pública en Bienes Propios	0	106,149	106,149	106,149	106,149	0
6300 Proyectos Productivos y Acciones de Fomento	0	0	0	0	0	0
7000 Inversiones Financieras y Otras Provisiones	0	0	0	0	0	0
7200 Acciones y Participaciones de Capital	0	0	0	0	0	0
7300 Compra de Títulos y Valores	0	0	0	0	0	0
7400 Concesión de Préstamos	0	0	0	0	0	0
7500 Inversiones en Fideicomisos, Mandatos y Otros Análogos	0	0	0	0	0	0
7900 Provisiones para Contingencias y Otras Erogaciones Especiales	0	0	0	0	0	0
8000 Participaciones y Aportaciones	0	0	0	0	0	0
8100 Participaciones	0	0	0	0	0	0
8300 Aportaciones	0	0	0	0	0	0
8500 Convenios	0	0	0	0	0	0
9000 Deuda Pública	49,489,326	0	49,489,326	28,286,254	28,286,254	21,203,072
9100 Amortización de la Deuda Pública	1,600,000	0	1,600,000	5,532,352	5,532,352	-3,932,352
9200 Intereses de la Deuda Pública	21,000,000	0	21,000,000	20,076,891	20,076,891	923,109
9300 Comisiones de la Deuda Pública	0	0	0	0	0	0
9400 Gastos de la Deuda Pública	0	0	0	0	0	0
9500 Costo por Coberturas	0	0	0	0	0	0
9600 Apoyos Financieros	0	0	0	0	0	0
9900 Adeudos de Ejercicios Fiscales Anteriores (ADEFAS)	26,889,326	0	26,889,326	2,677,011	2,677,011	24,212,315



Municipio de Gral. Escobedo, N. L.
Estado Analítico del Ejercicio del Presupuesto de Egresos



Clasificación por Tipo de Gasto
Informe Acumulado del 01 de Enero al 31 de Diciembre del 2020

NOR 01 09 002

Concepto	EGRESOS					Sub-Ejercicio 6 = (3 - 4)
	Aprobado	Ampliaciones/ (Reducciones)	Modificado	Devengado	Pagado	
	1	2	3 = (1 + 2)	4	5	
TOTAL GENERAL	1,391,580,728	0	1,391,580,728	1,278,026,975	1,152,140,252	113,553,753
1 GASTO CORRIENTE	1,009,888,030	47,850,000	1,057,738,030	804,399,204	823,788,127	153,418,826
2 GASTO DE CAPITAL	332,123,372	-25,250,000	306,873,372	348,341,517	304,067,871	-42,468,145
3 AMORTIZACIÓN DE LA DEUDA Y DISMINUCIÓN DE PASIVOS	49,489,326	-22,600,000	26,889,326	24,286,254	24,286,254	2,603,072



NOR 01 09 002

Municipio de Gral. Escobedo, N. L.
Estado Analítico del Ejercicio del Presupuesto de Egresos
Clasificación Administrativa
Informe Acumulado del 01 de Enero del 2020 al 31 de Diciembre del 2020



Concepto	EGRESOS					Sub-Ejercicio 6 = (3-4)
	Aprobado	Ampliaciones/ (Reducciones)	Modificado	Devengado	Pagado	
	1	2	3 = (1 + 2)	4	5	
TOTAL GENERAL	1,391,580,728	0	1,391,580,728	1,278,025,975	1,152,140,252	113,553,753
0002 PRESIDENCIA MUNICIPAL	138,734,251	0	138,734,251	78,813,873	70,803,284	60,820,278
0003 AYUNTAMIENTO	65,888,027	0	65,888,027	69,118,684	87,921,270	-3,432,557
0004 DESARROLLO SOCIAL	128,048,483	47,850,000	175,898,483	195,288,309	121,170,130	40,630,174
0005 TESORERIA Y FINANZAS	140,079,446	-22,800,000	117,479,446	110,651,569	100,628,533	6,827,875
0008 SERVICIOS ADMINISTRATIVOS	48,846,814	0	48,846,814	48,736,683	45,354,550	110,130
0007 SERVICIOS MUNICIPALES	332,333,145	0	332,333,145	292,866,631	242,767,080	39,966,615
0006 SRIA. DESARROLLO URB. Y ECO.	215,101,138	-25,250,000	189,851,438	226,665,439	213,174,430	-36,814,001
0009 SEGURIDAD PUBLICA Y VIALIDAD	291,766,154	0	291,766,154	308,840,892	283,324,807	-17,073,838
0010 SRIA. DE PLANEACION Y DES. ECO	28,484,989	0	28,484,869	7,065,794	7,006,182	22,419,175



Municipio de Gral. Escobedo, N. L.

Intereses de la Deuda

Informe Acumulado del Cuarto Trimestre del 01 de Enero del 2020 al 31 de Diciembre del

Elaborado el 27 de Enero del 2021



NOR_01_09_002

IDENTIFICACION DE CREDITO O INSTRUMENTO	Devengado	Pagado
CREDITOS BANCARIOS		
GASTOS DIV.DE PRESIDENCIA MPAL	478,243.60	478,243.60
CREDITO SIMPLE QUIROGRAFARIO AFIRME	772,038.46	772,038.46
INTERESES BANOBRAS	18,826,608.82	18,826,608.82
TOTAL DE INTERESES DE CREDITOS BANCARIOS	20,076,890.88	20,076,890.88
OTROS INSTRUMENTOS DE LA DEUDA		
TOTAL DE INTERESES DE OTROS INSTRUMENTOS DE LA DEUDA		
T O T A L	20,076,890.88	20,076,890.88



NOR_D7_09_002

Municipio de Gral. Escobedo, N. L.**Endeudamiento Neto**

Informe Acumulado del Cuarto Trimestre del 01 de Enero del 2020 al 31 de Diciembre del 2020

Elaborado el 27 de Enero del 2021

**Escobedo**
Gobierno Municipal 2018-2021

IDENTIFICACIÓN DE CREDITO O INSTRUMENTO	Contratación/Colocación A	Amortización B	Endeudamiento Neto C = A + B
CREDITOS BANCARIOS			
BANOBRAS	119,819.26	119,819.26	
GASTOS DIV.DE PRESIDENCIA MPAL	363,607.40	363,607.40	
CREDITO QUIROGRAFARIO AFIRME		4,000,000.00	-4,000,000.00
CAPITAL BANOBRAS	129,803.93	1,662,155.97	-1,532,352.04
TOTAL DE INTERESES DE CREDITOS BANCARIOS	613,230.59	6,145,582.63	-5,532,352.04
OTROS INSTRUMENTOS DE LA DEUDA			
TOTAL DE INTERESES DE OTROS INSTRUMENTOS DE LA DEUDA			
T O T A L			
	613,230.59	6,145,582.63	-5,532,352.04

MUNICIPIO DE GENERAL ESCOBEDO N.L.

Estados e Información Contable Cuarto Trimestre- 2020

V Formatos Ley de Disciplina Financiera

1. Formato 1 Estado de Situación Financiera-Detallado
2. Formato 2 Estado Analítico de la Deuda
3. Formato 3 Obligaciones Diferentes de Financiamientos
4. Formato 4 Balance Presupuestario
5. Formato 5 Analítico de Ingresos Detallado
6. Formato 6 a) Clasificación por Objeto del Gasto
7. Formato 6 b) Clasificación Administrativa
8. Formato 6 c) Clasificación Finalidad –Función
9. Formato 6 d) Clasificación Servicios Personales por Categoría.



Municipio de General Escobedo Nuevo León.
Cuarto Informe Trimestral



LDF- Formato 1 Estado de Situación Financiera Detallado -
Al 31 de Diciembre 2020 y al 31 de Diciembre 2019.

Concepto (c)	2020	2019	Concepto (c)	2020	2019
ACTIVO			PASIVO		
Activo Circulante			Pasivo Circulante		
a. Efectivo y Equivalentes (a=a1+a2+a3+a4+a5+a6+a7)	79,755,593	71,859,830	a. Cuentas por Pagar a Corto Plazo (a=a1+a2+a3+a4+a5+a6+a7+a8+a9)	228,116,720	208,983,272
a1) Efectivo	883,148	808,148	a1) Servicios Personales por Pagar a Corto Plazo	-	-
a2) Bancos/Tesorería	16,591,937	59,606,902	a2) Proveedores por Pagar a Corto Plazo	168,205,501	161,864,269
a3) Bancos/Dependencias y Otros	-	-	a3) Contratistas por Obras Públicas por Pagar a Corto Plazo	24,502,080	33,455,780
a4) Inversiones Temporales (Hasta 3 meses)	-	-	a4) Participaciones y Aportaciones por Pagar a Corto Plazo	-	-
a5) Fondos con Afectación Específica	-	-	a5) Transferencias Otorgadas por Pagar a Corto Plazo	-	-
a6) Depósitos de Fondos de Terceros en Garantía y/o Administración	16,479,867	11,441,779	a6) Intereses, Comisiones y Otros Gastos de la Deuda Pública por Pagar a Corto Plazo	-	-
a7) Otros Efectivos y Equivalentes	46,800,641	-	a7) Retenciones y Contribuciones por Pagar a Corto Plazo	35,798,168	11,243,986
b. Derechos a Recibir Efectivo o Equivalentes (b=b1+b2+b3+b4+b5+b6+b7)	13,507,990	8,773,285	a8) Devoluciones de la Ley de Ingresos por Pagar a Corto Plazo	-	-
b1) Inversiones Financieras de Corto Plazo	-	-	a9) Otras Cuentas por Pagar a Corto Plazo	389,029	2,419,227
b2) Cuentas por Cobrar a Corto Plazo	-	-	b. Documentos por Pagar a Corto Plazo (b=b1+b2+b3)	70,616,774	15,007,027
b3) Deudores Diversos por Cobrar a Corto Plazo	12,702,601	6,773,285	b1) Documentos Comerciales por Pagar a Corto Plazo	34,616,774	15,007,027
b4) Ingresos por Recuperar a Corto Plazo	-	-	b2) Documentos con Contratistas por Obras Públicas por Pagar a Corto Plazo	-	-
b5) Deudores por Anticipos de la Tesorería a Corto Plazo	-	-	b3) Otros Documentos por Pagar a Corto Plazo	36,000,000	-
b6) Préstamos Otorgados a Corto Plazo	805,389	-	c. Porción a Corto Plazo de la Deuda Pública a Largo Plazo (c=c1+c2)	0	-
b7) Otros Derechos a Recibir Efectivo o Equivalentes a Corto Plazo	-	-	c1) Porción a Corto Plazo de la Deuda Pública	0	-
c. Derechos a Recibir Bienes o Servicios (c=c1+c2+c3+c4+c5)			c2) Porción a Corto Plazo de Arrendamiento Financiero	-	-
c1) Anticipo a Proveedores por Adquisición de Bienes y Prestación de Servicios a Corto Plazo	-	-	d. Títulos y Valores a Corto Plazo	-	-
c2) Anticipo a Proveedores por Adquisición de Bienes Inmuebles y Muebles a Corto Plazo	-	-	e. Pasivos Diferidos a Corto Plazo (e=e1+e2+e3)	2,216,229	930,221
c3) Anticipo a Proveedores por Adquisición de Bienes Intangibles a Corto Plazo	-	-	e1) Ingresos Cobrados por Adelantado a Corto Plazo	2,216,229	930,221
c4) Anticipo a Contratistas por Obras Públicas a Corto Plazo	-	-	e2) Intereses Cobrados por Adelantado a Corto Plazo	-	-
c5) Otros Derechos a Recibir Bienes o Servicios a Corto Plazo	-	-	e3) Otros Pasivos Diferidos a Corto Plazo	-	-



Municipio de General Escobedo Nuevo León.
Cuarto Informe Trimestral



LDF- Formato 1 Estado de Situación Financiera Detallado -
Al 31 de Diciembre 2020 y al 31 de Diciembre 2019.

Concepto (c)	2020	2019	Concepto (c)	2020	2019
d. Inventarios (d=d1+d2+d3+d4+d5)			f. Fondos y Bienes de Terceros en Garantía y/o Administración a Corto Plazo (f=f1+f2+f3+f4+f5+f6)		
d1) Inventario de Mercancías para Venta			f1) Fondos en Garantía a Corto Plazo		
d2) Inventario de Mercancías Terminadas			f2) Fondos en Administración a Corto Plazo		
d3) Inventario de Mercancías en Proceso de Elaboración			f3) Fondos Contingentes a Corto Plazo		
d4) Inventario de Materias Primas, Materiales y Suministros para Producción			f4) Fondos de Fideicomisos, Mandatos y Contratos Análogos a Corto Plazo		
d5) Bienes en Tránsito			f5) Otros Fondos de Terceros en Garantía y/o Administración a Corto Plazo		
e. Almacenes			f6) Valores y Bienes en Garantía a Corto Plazo		
f. Estimación por Pérdida o Deterioro de Activos Circulantes (f=f1+f2)			g. Provisiones a Corto Plazo (g=g1+g2+g3)		
f1) Estimaciones para Cuentas Incobrables por Derechos a Recibir Efectivo o Equivalentes			g1) Provisión para Demandas y Juicios a Corto Plazo		
f2) Estimación por Deterioro de Inventarios			g2) Provisión para Contingencias a Corto Plazo		
g. Otros Activos Circulantes (g=g1+g2+g3+g4)			g3) Otras Provisiones a Corto Plazo		
g1) Valores en Garantía			h. Otros Pasivos a Corto Plazo (h=h1+h2+h3)		
g2) Bienes en Garantía (excluye depósitos de fondos)			h1) Ingresos por Clasificar		
g3) Bienes Derivados de Embargos, Decomisos, Aseguramientos y Dación en Pago			h2) Recaudación por Participar		
g4) Adquisición con Fondos de Terceros			h3) Otros Pasivos Circulantes		
IA. Total de Activos Circulantes (IA = a + b + c + d + e + f + g)	83,263,583	85,086,545	IIA. Total de Pasivos Circulantes (IIA = a + b + c + d + e + f + g + h)	\$ 300,949,724	\$ 224,920,520
Activo No Circulante			Pasivo No Circulante		
a. Inversiones Financieras a Largo Plazo		46,372,447	a. Cuentas por Pagar a Largo Plazo	227,083,723	228,626,075
b. Derechos a Recibir Efectivo o Equivalentes a Largo Plazo			b. Documentos por Pagar a Largo Plazo		
c. Bienes Inmuebles, Infraestructura y Construcciones en Proceso	388,904,142	198,191,898	c. Deuda Pública a Largo Plazo		
d. Bienes Muebles	123,742,256	108,479,602	d. Pasivos Diferidos a Largo Plazo		
e. Activos Intangibles	8,513,783	7,388,936	a. Fondos y Bienes de Terceros en Garantía y/o en Administración a Largo Plazo		
f. Depreciación, Deterioro y Amortización Acumulada de Bienes	34,247,284	34,247,284	f. Provisiones a Largo Plazo		
g. Activos Diferidos					



**Municipio de General Escobedo Nuevo León.
Cuarto Informe Trimestral**



LDF- Formato 1 Estado de Situación Financiera Definitivo -
Al 31 de Diciembre 2020 y al 31 de Diciembre 2019

Concepto (c)	2020	2019	Concepto (c)	2020	2019
h. Estimación por Pérdida o Deterioro de Activos no Circulantes	-	-	II B. Total de Pasivos No Circulantes (II B = a + b + c + d + e + f)	\$ 227,093,723	\$ 228,620,075
i. Otros Activos no Circulantes	-	-	II. Total del Pasivo (II = III A + II B)	\$ 528,043,449	\$ 453,548,595
II B. Total de Activos No Circulantes (II B = a + b + c + d + e + f + g + h + i)	\$ 486,912,888	\$ 326,165,600	HACIENDA PÚBLICA/PATRIMONIO		
			III A. Hacienda Pública/Patrimonio Contribuido (III A = a + b + c)	71,589,760	199,561,872
			a. Aportaciones	-	-
			b. Donaciones de Capital	-	-
			c. Actualización de la Hacienda Pública/Patrimonio	71,589,760	199,561,872
			III B. Hacienda Pública/Patrimonio Generado (III B = a + b + c + d + e)	\$ 123,722,794	\$ 137,287,421
			a. Resultados del Ejercicio (Ahorro/ Desahorro)	206,486,495	309,423,522
			b. Resultados de Ejercicios Anteriores	33,477,915	130,005,675
			c. Revalúos	-	-
			d. Reservas	-	-
			e. Rectificaciones de Resultados de Ejercicios Anteriores	49,285,786	42,130,426
			III C. Exceso o Insuficiencia en la Actualización de la Hacienda Pública/Patrimonio (III C = a + b)	-	-
			a. Resultado por Posición Monetaria	-	-
			b. Resultado por Tenencia de Activos no Monetarios	-	-
			III. Total Hacienda Pública/Patrimonio (III = III A + III B + III C)	\$ 52,133,034	-\$ 62,274,450
I. Total del Activo (I = IA + IB)	\$ 580,176,481	\$ 391,272,145	IV. Total del Pasivo y Hacienda Pública/Patrimonio (IV = II + III)	\$ 580,176,481	\$ 391,272,145



Municipio de General Escobedo Nuevo León
Cuarto Trimestre 2020
LDF - Formato 2 - Informe Analítico de la Deuda Pública y Otros Pasivos.



Informe Acumulado del 01 Enero al 31 de Diciembre de 2020.

Denominación de la Deuda Pública y Otros Pasivos (c)	Saldo al 31 de diciembre de 2019-1 (d)	Disposiciones del Periodo (e)	Amortizaciones del Periodo (f)	Revaluaciones, Reclasificaciones y Otros Ajustes (g)	Saldo Final del Periodo (h) h=d+e-f+g	Pago de Intereses del Periodo (i)	Pago de Comisiones y demás costas asociadas durante el Periodo (j)
1. Deuda Pública (1=A+B)	228,626,075	-	5,532,352	-	253,099,723	21,024,023	-
A. Corto Plazo (A=a1+a2+a3)	1,532,352	-	5,532,352	-	36,000,000	21,024,023	-
b1) Instituciones de Crédito	1,532,352	-	5,532,352	-	36,000,000	21,024,023	-
BANOBRAS 13191 REESTRUCTURA	1,541,080	-	1,941,080	-	-	17,724,083	-
BANOBRAS 13192 REESTRUCTURA	191,272	-	191,272	-	36,000,000	2,527,902	-
AFIRME	-	40,000,000	4,000,000	-	-	772,038	-
a2) Títulos y Valores	-	-	-	-	-	-	-
a3) Arrendamientos Financieros	-	-	-	-	-	-	-
B. Largo Plazo (B=b1+b2+b3)	227,093,723	-	-	-	227,093,723	-	-
b1) Instituciones de Crédito	227,093,723	-	-	-	227,093,723	-	-
BANOBRAS	198,747,329	-	-	-	198,747,329	-	-
BANOBRAS 13191 REESTRUCTURA	28,346,393	-	-	-	28,346,393	-	-
BANOBRAS 13192 REESTRUCTURA	169,400,936	-	-	-	169,400,936	-	-
b2) Títulos y Valores	-	-	-	-	-	-	-
b3) Arrendamientos Financieros	-	-	-	-	-	-	-
2. Otros Pasivos	224,910,130	-	-	-	264,949,724	-	-
3. Total de la Deuda Pública y Otros Pasivos (3=1+2)	\$ 453,536,205	\$ -	\$ 5,532,352	\$ -	\$ 528,049,446	\$ 21,024,023	-
4. Deuda Contingente 1 (informativo)							
A. Deuda Contingente 1							
B. Deuda Contingente 2							
C. Deuda Contingente XX							
5. Valor de Instrumentos Bono Cupón Cero 2							
A. Instrumento Bono Cupón Cero 1							
B. Instrumento Bono Cupón Cero 2							
C. Instrumento Bono Cupón Cero XX							
6. Obligaciones a Corto Plazo (informativo)							
Obligaciones a Corto Plazo (k)	Monto Contratado (l)	Plazo Pactado (m)	Tasa de Interés (n)	Comisiones y Costos Relacionados (o)	Tasa Efectiva (p)		
BANOBRAS	202,277,724	300	TIE+1.34		TIE+1.72		
BANOBRAS	28,849,917	300	TIE+1.34		TIE+1.72		
AFIRME	40,000,000	10	TIE+1.50		TIE+1.50		



Municipio de General Escobedo Nuevo León
Cuarto Trimestre 2020
LDF - Formatos 3 Informe Analítico de Obligaciones Diferentes de Financiamientos
Informe Acumulado del 01 de Enero al 31 de Diciembre de 2020.



Escobedo
 Estado de Nuevo León

Denominación de las Obligaciones Diferentes de Financiamiento (a)	Fecha del contrato (c)	Fecha de inicio de operación del proyecto (e)	Fecha de vencimiento (f)	Monto de la inversión pagado (g)	Plazo restante (h)	Monto prometido remanente del pagaré a contra prestación (i)	Monto prometido remanente (j) pago de la contra prestación correspondiente al grupo de inversión (k)	Monto pagado de la inversión al 31 de diciembre de 2019 (l)	Monto pagado de la inversión pagado al 31 de diciembre de 2019 (m)	Saldo pendiente por pagar de la inversión al 31 de diciembre de 2019 (n = b - l)
A. Asociaciones Público Privadas (APP's) (A=APP's) a) APP 1 b) APP 2 c) APP 3 d) APP XX B. Otros Instrumentos (B=ttt+ct+d) a) Otro Instrumento 1 b) Otro Instrumento 2 c) Otro Instrumento 3 d) Otro Instrumento XX C. Total de Obligaciones Diferentes de Financiamiento (C=A+B)	Sin Movimientos									



Municipio de General Escobedo, N. L.
Cuarto Trimestre 2020.

LDF - Formato 4 Balance Presupuestario.
Informe del 01 Enero al 31 de Diciembre 2020.



Concepto (a)	Estimado/	Devengado	Recaudado/
	Aprobado (d)		Pagado
A. Ingresos Totales (A = A1+A2+A3)	1,391,580,729	1,292,583,332	1,292,583,332
A1. Ingresos de Libre Disposición	993,976,406	884,488,422	884,488,422
A2. Transferencias Federales Equilibradas	407,805,323	369,096,909	369,096,909
A3. Financiamiento Neto	-	40,000,000	40,000,000
B. Egresos Presupuestarios (B = B1+B2)	1,342,091,402	1,244,803,660	1,116,916,937
B1. Gasto No Etiquetado (sin incluir Amortización de la Deuda Pública)	993,727,647	882,388,581	756,549,288
B2. Gasto Etiquetado (sin incluir Amortización de la Deuda Pública)	348,363,855	362,405,079	362,367,669
C. Remanentes del Ejercicio Anterior (C = C1 + C2)	-	-	-
C1. Remanentes de Ingresos de Libre Disposición aplicados en el periodo	-	-	-
C2. Remanentes de Transferencias Federales Etiquetadas aplicados en el periodo	-	-	-
I. Balance Presupuestario (I = A - B + C)	49,489,327	47,779,672	173,666,395
II. Balance Presupuestario sin Financiamiento Neto (II = I - A3)	49,489,327	47,779,672	173,666,395
III. Balance Presupuestario sin Financiamiento Neto y sin Remanentes del Ejercicio Anterior (III = II - C)	49,489,327	47,779,672	173,666,395
Concepto	Aprobado	Devengado	Pagado
E. Intereses, Comisiones y Gastos de la Deuda (E = E1+E2)	21,000,000	20,076,891	20,076,891
E1. Intereses, Comisiones y Gastos de la Deuda con Gasto No Etiquetado	1,250,282	1,250,282	1,250,282
E2. Intereses, Comisiones y Gastos de la Deuda con Gasto Etiquetado	21,000,000	18,826,609	18,826,609
IV. Balance Primario (IV = III + E)	70,489,327	67,856,563	193,742,286
Concepto	Estimado/ Aprobado	Devengado	Recaudado/ Pagado
F. Financiamiento (F = F1 + F2)	41,800,000	41,532,352	41,532,352
F1. Financiamiento con Fuente de Pago de Ingresos de Libre Disposición	40,000,000	40,000,000	40,000,000
F2. Financiamiento con Fuente de Pago de Transferencias Federales Etiquetadas	1,800,000	1,532,352	1,532,352
G. Amortización de la Deuda (G = G1 + G2)	6,000,000	5,532,352	5,532,352
G1. Amortización de la Deuda Pública con Gasto No Etiquetado	4,000,000	4,000,000	4,000,000
G2. Amortización de la Deuda Pública con Gasto Etiquetado	1,600,000	1,532,352	1,532,352
A3. Financiamiento Neto (A3 = F - G)	36,000,000	36,000,000	36,000,000
Concepto	Estimado/ Aprobado	Devengado	Recaudado/ Pagado
A1. Ingresos de Libre Disposición	993,976,406	884,488,422	884,488,422
A3.1. Financiamiento Neto con Fuente de Pago de Ingresos de Libre Disposición (A3.1 = F1 - G1)	36,000,000	36,000,000	36,000,000
F1. Financiamiento con Fuente de Pago de Ingresos de Libre Disposición	40,000,000	40,000,000	40,000,000
G1. Amortización de la Deuda Pública con Gasto No Etiquetado	4,000,000	4,000,000	4,000,000
B1. Gasto No Etiquetado (sin incluir Amortización de la Deuda Pública)	993,727,647	882,388,581	756,549,288
G1. Remanentes de Ingresos de Libre Disposición aplicados en el periodo	-	-	-
V. Balance Presupuestario de Recursos Disponibles (V = A1 + A3.1 - B1 + G1)	26,247,859	38,087,832	163,937,154
VI. Balance Presupuestario de Recursos Disponibles sin Financiamiento Neto (VI = V - A3.1)	2,752,141	2,087,832	127,937,154
Concepto	Estimado/ Aprobado	Devengado	Recaudado/ Pagado
A2. Transferencias Federales Equilibradas	407,805,323	369,096,909	369,096,909
A3.2. Financiamiento Neto con Fuente de Pago de Transferencias Federales Etiquetadas (A3.2 = F2 - G2)	1,800,000	1,532,352	1,532,352
F2. Financiamiento con Fuente de Pago de Transferencias Federales Etiquetadas	-	1,532,352	1,532,352
G2. Amortización de la Deuda Pública con Gasto Etiquetado	1,600,000	1,532,352	1,532,352
B2. Gasto Etiquetado (sin incluir Amortización de la Deuda Pública)	348,363,855	362,405,079	362,367,669
G2. Remanentes de Transferencias Federales Etiquetadas aplicados en el periodo	-	-	-
VII. Balance Presupuestario de Recursos Etiquetados (VII = A2 + A3.2 - B2 + G2)	57,641,468	4,159,488	4,189,888
VIII. Balance Presupuestario de Recursos Etiquetados sin Financiamiento Neto (VIII = VII - A3.2)	59,241,468	5,691,841	5,728,240



Municipio de General Escobedo, N. L.
Cuarto Trimestre 2020
LDF - Formato 5 - Estado Analítico de Ingresos por Rubro de Ingresos



Concepto	Ingreso				Diferencia (e)	
	Estimado (d)	Ampliaciones/ (Reducciones)	Modificado	Devengado		Recaudado
Ingresos de Libre Disposición	258,004,978	-	258,004,978	206,722,066	206,722,066	-51,282,912
A. Impuestos	5,865	-	5,865	4,516	4,516	-1,348
B. Cuotas y Aportaciones de Seguridad Social	43,890,361	-	43,890,361	57,243,608	57,243,608	13,353,248
C. Contribuciones de Mejoras	1,434,160	-	1,434,160	3,878,470	3,878,470	2,444,310
D. Derechos	48,384,796	-	48,384,796	33,845,706	33,845,706	-14,539,091
E. Productos	15,082,274	-	15,082,274	9,052,704	9,052,704	-6,029,570
F. Aprovechamientos	431,946,059	-	431,946,059	425,015,396	425,015,396	-6,930,663
G. Ingresos por Ventas de Bienes y Servicios	237,949,084	-	237,949,084	321,320,673	321,320,673	83,371,589
H. Participaciones	48,733,441	-	48,733,441	48,733,441	18,793,441	-65,414
(H01) Participaciones Federales	13,088,145	-	13,088,145	15,467,411	15,567,411	2,479,266
(H02) Participaciones Estatales	1,110,512	-	1,110,512	384,410	384,410	-726,102
(H03) Participaciones Municipales	10,280,646	-	10,280,646	8,480,753	8,480,753	-1,799,892
(H04) Participaciones por Impuestos	16,347,846	-	16,347,846	11,235,403	11,235,403	-5,112,443
(H05) Participaciones por Derechos de Emisión	45,000,000	-	45,000,000	19,223,900	19,223,900	-25,776,100
I. Ingresos Derivados de la Colaboración Económica (I=I1+I2+I3+I4+I5)	141,152,544	-	141,152,544	115,523,530	115,523,530	-25,629,014
(I1) Tenerías o Uso de Vehículos	5,337,043	-	5,337,043	3,868,374	3,868,374	-1,468,669
(I2) Fondo de Compensación ISAN	10,872,835	-	10,872,835	8,393,984	8,393,984	-2,478,851
(I3) Impuesto Sobre Automóviles Nuevos	124,342,667	-	124,342,667	103,315,171	103,315,171	-21,027,495
(I4) Fondo de Compensación de Recursos Intermedios	44,114,369	-	44,114,369	33,200,426	33,200,426	-10,913,943
(I5) Otros Ingresos de Libre Disposición	44,114,369	-	44,114,369	33,200,426	33,200,426	-10,913,943
J. Transferencias	983,975,406	-	983,975,406	894,465,422	894,465,422	-89,509,984
K. Convenios	-	-	-	-	-	-
L. Otros Ingresos de Libre Disposición (L=L1+L2)	-	-	-	-	-	-
(L1) Participaciones en Ingresos Locales	-	-	-	-	-	-
(L2) Otros Ingresos de Libre Disposición	-	-	-	-	-	-
T. Total de Ingresos de Libre Disposición	\$ 983,975,406	\$ -	\$ 983,975,406	\$ 894,465,422	\$ 894,465,422	\$ -89,509,984
U. Ingresos Excedentes de Ingresos de Libre Disposición	-	-	-	-	-	-
Transferencias Federales Etiquetadas	-	-	-	-	-	-



Municipio de General Escobedo, N. L.
Cuarto Trimestre 2020
LDF - Formato 5 - Estado Analítico de Ingresos por Rubro de Ingresos



Informe del 01 Enero al 31 de Diciembre de 2020

Concepto	Ingreso					Diferencia (a)
	Estimado (d)	Ampliaciones/ (Reducciones)	Modificado	Devengado	Recaudado	
A. Aportaciones (A=a1+a2+a3+a4+a5+a6+a7+a8)	407,605,323	-	407,605,323	368,096,909	368,096,909	-39,508,413
a1) Fondo de Aportaciones para la Nómina Educativa y Gasto Operativo			407,605,323	368,096,909	368,096,909	-39,508,413
a2) Fondo de Aportaciones para los Servicios de Salud				-	-	
a3) Fondo de Aportaciones para la Infraestructura Social	62,289,874		62,289,874	51,197,297	51,197,297	-11,092,577
a4) Fondo de Aportaciones para el Fortalecimiento de los Municipios y de las Demarcaciones Territoriales del Distrito Federal	331,315,449		331,315,449	303,447,229	303,447,229	-27,868,220
a5) Fondo de Aportaciones Múltiples				-	-	
a6) Fondo de Aportaciones para la Educación Tecnológica y de Adultos				-	-	
a7) Fondo de Aportaciones para la Seguridad Pública de los Estados	14,000,000		14,000,000	13,452,383	13,452,383	-547,617
a8) Fondo de Aportaciones para el Fortalecimiento de las Entidades Federativas				-	-	
B. Convenios (B=b1+b2+b3+b4)						
b1) Convenios de Protección Social en Salud						
b2) Convenios de Descentralización						
b3) Convenios de Reasignación						
b4) Otros Convenios y Subsidios (Estatales)						
C. Fondos Distintos de Aportaciones (C=c1+c2)						
c1) Fondo para Entidades Federativas y Municipios Productores de Hidrocarburos						
c2) Fondo Minero						
D. Transferencias, Subsidios y Subvenciones, y Pensiones y Jubilaciones						
E. Otras Transferencias Federales Etiquetadas					0	0
II. Total de Transferencias Federales Etiquetadas (II = A + B + C + D + E)	\$ 407,605,323	\$ -	\$ 407,605,323	\$ 368,096,909	\$ 368,096,909	\$ -39,508,413
III. Ingresos Derivados de Finanzamientos (III = A)						
A. Ingresos Derivados de Finanzamientos				40,000,000	40,000,000	40,000,000
				40,000,000	40,000,000	40,000,000
IV. Total de Ingresos (IV = I + II + III)	\$ 1,391,580,729	\$ -	\$ 1,391,580,729	\$ 1,292,583,332	\$ 1,292,583,332	\$ -98,997,397

Datos Informativos	
1. Ingresos Derivados de Finanzamientos con Fuente de Pago de Ingresos de Libre Disposición	40,000,000
2. Ingresos Derivados de Finanzamientos con Fuente de Pago de Transferencias Federales Etiquetadas	0
3. Ingresos Derivados de Finanzamientos (3 = 1 + 2)	40,000,000



Municipio de Gral. Escobedo, N. L.

LDF - Estado Analítico del Ejercicio del Presupuesto de Egresos

Formato 6 a) Clasificación por Objeto del Gasto

Informe Acumulado del Cuerto Trimestre del 01 de Enero al 31 de Diciembre del 2020



Concepto	EGRESOS					Sub-Ejercicio 6 = (3 - 4)
	Aprobado	Ampliaciones/ (Reducciones)	Modificado	Dévigado	Pagado	
	1	2	3 = (1 + 2)	4	5	
TOTAL GENERAL	1,391,580,728	0	1,391,580,728	1,278,026,975	1,152,140,252	113,853,753
TOTAL NO ETIQUETADO	1,019,023,473	-10,214,203	1,008,809,270	895,262,946	769,376,222	113,546,325
1000 Servicios Personales	256,909,001	20,873,803	277,782,804	267,410,668	203,306,864	10,372,136
1100 Remuneraciones al Personal de Caracter Permanente	162,850,330	-6,721,401	166,128,929	189,340,003	180,212,925	-33,211,074
1200 Remuneraciones al Personal de Caracter Transitorio	0	0	0	0	0	0
1300 Remuneraciones Adicionales y Especiales	43,348,452	72,354	43,720,806	40,764,621	38,487,117	2,988,185
1400 Seguridad Social	8,409,818	0	8,409,818	8,981,884	7,626,697	-882,166
1600 Otras Prestaciones Sociales y Económicas	-40,797,001	27,582,850	68,378,851	28,232,370	27,000,535	40,147,482
1600 Pensiones	0	0	0	0	0	0
1700 Pago de Estímulos a Servidores Públicos	1,203,400	-80,000	1,143,400	81,891	80,661	1,051,703
1800 IMPUESTOS SOBRE NOMINAS Y OTROS QUE SE DERIVEN DE UNA RELACION LABORAL	0	0	0	0	0	0
2000 Materiales y Suministros	135,270,664	-43,168,200	93,102,464	78,038,084	58,303,978	15,033,480
2100 Materiales de Administración, Emisión de Documentos y Artículos Oficiales	13,000,000	-254,749	12,745,251	8,455,267	6,234,321	6,289,905
2200 Alimentos y Utensilios	9,856,655	-901,194	8,955,460	7,253,608	8,514,771	1,701,852
2300 Materiales Primas y Materiales de Producción y Comercialización	0	13,720	13,720	27,039	27,039	-13,319
2400 Materiales y Artículos de Construcción y de Reparación	57,809,602	-24,339,704	33,269,898	19,227,329	12,557,788	14,042,669
2500 Productos Químicos, Farmacéuticos y de Laboratorio	20,230,240	-4,239,254	15,990,986	20,786,450	17,390,579	-4,797,864
2600 Combustibles, Lubricantes y Aditivos	25,512,998	-3,418,744	22,094,254	18,827,165	17,814,204	3,287,089
2700 Vestuario, Blancos, Prendas de Protección y Artículos Deportivos	6,258,785	-9,464,070	-4,205,275	1,721,230	-4,167,344	-5,926,574
2800 Materiales y Suministros para Seguridad	0	0	0	0	0	0
2900 Herramientas, Refacciones y Accesorios Menores	4,802,374	-584,205	4,238,169	3,738,827	2,942,621	498,242
3000 Servicios Generales	321,735,004	-12,293,731	309,441,273	341,658,045	262,688,538	-32,216,742
3100 Servicios Básicos	42,110,954	585,043	42,704,997	14,144,942	12,062,036	26,559,955
3200 Servicios de Arrendamiento	12,808,182	4,861,371	17,670,553	36,222,306	26,359,952	-18,551,653
3300 Servicios Profesionales, Científicos, Técnicos y Otros Servicios	42,492,766	-2,880,788	39,611,978	69,180,648	48,480,847	-19,688,668
3400 Servicios Financieros, Bancarios y Comerciales	10,789,398	46,322	10,835,720	14,498,500	10,807,511	-3,882,780
3500 Servicios de Instalación, Reparación, Mantenimiento y Conservación	153,653,893	-16,522,542	137,131,351	157,383,670	110,319,289	-20,257,319
3600 Servicios de Comunicación Social y Publicidad	25,070,000	-724,519	24,345,481	20,921,938	17,650,797	3,423,543
3700 Servicios de Traducción y Vuelos	3,008,787	3,782	3,012,579	1,741,984	1,707,270	1,271,185
3800 Servicios Oficiales	27,775,705	371,215	28,146,920	23,551,884	22,324,613	3,589,086
3900 Otros Servicios Generales	4,018,319	1,868,374	6,981,693	13,007,735	12,998,235	-7,026,042



Municipio de Gral. Escobedo, N. L.

LDF - Estado Analítico del Ejercicio del Presupuesto de Egresos

Formato 6 a) Clasificación por Objeto del Gasto

Informe Acumulado del Cuarto Trimestre del 01 de Enero al 31 de Diciembre del 2020



Concepto	EGRESOS					Sub-Ejercicio 6 = (3 - 4)
	Aprobado	Ampliaciones/ (Reducciones)	Modificado	Devengado	Pagado	
	1	2	3 = (1 + 2)	4	5	
4000 Transferencias, Asignaciones, Subsidios y Otras Ayudas	2,979,381	31,578,817	40,558,188	24,760,390	23,508,220	15,777,808
4100 Transferencias Internas y Asignaciones al Sector Público	0	0	0	0	0	0
4200 Transferencias al Resto del Sector Público	0	0	0	0	0	0
4300 Subsidios y Subvenciones	0	0	0	0	0	0
4400 Ayudas Sociales	8,973,331	10,745,483	19,724,804	24,575,348	23,303,173	-4,850,434
4500 Pensiones y Jubilaciones	0	0	0	0	0	0
4600 Transferencias a Fideicomisos, Mandatos y Otros Analogos	0	0	0	0	0	0
4700 Transferencias a la Seguridad Social	0	0	0	0	0	0
4800 Corativos	0	20,833,334	20,833,334	205,042	205,042	20,628,292
4900 Transferencias al Exterior	0	0	0	0	0	0
5000 Bienes Muebles, Inmuebles e Intangibles	107,628,419	-202,801	107,426,018	26,147,082	17,418,817	81,278,630
5100 Mobiliario y Equipo de Administración	16,000,000	-1,562,474	14,437,526	3,480,785	2,803,937	11,256,761
5200 Mobiliario y Equipo Educativo y Recreativo	0	275,461	275,461	137,668	137,668	137,732
5300 Equipo e Instrumental Médico y de Laboratorio	5,100,000	23,461	5,123,461	0	0	5,123,461
5400 Vehículos y Equipo de Transporte	23,000,000	-696,000	22,304,000	2,772,119	2,363,227	19,531,881
5500 Equipo de Defensa y Seguridad	23,336,000	1,425,155	24,760,155	8,801,123	5,661,237	16,899,032
5600 Maquinaria, Otros Equipos y Herramientas	18,684,418	623,598	20,318,015	1,095,479	1,095,479	19,222,536
5700 Activos Biológicos	0	0	0	0	0	0
5800 Bienes Inmuebles	10,600,000	0	10,600,000	8,075,860	4,400,000	1,624,020
5900 Activos Intangibles	10,000,000	-282,000	9,700,000	1,124,847	757,367	8,583,153
6000 Inversión Pública	102,204,079	-10,836,531	151,367,548	149,299,813	136,222,320	2,067,935
6100 Obra Pública en Bienes de Dominio Público	182,204,079	-10,942,680	151,261,399	149,183,484	136,118,172	2,067,935
6200 Obra Pública en Bienes Propios	0	106,149	106,149	106,149	106,149	0
6300 Proyectos Productivos y Acciones de Fomento	0	0	0	0	0	0
7000 Inversiones Financieras y Otras Provisiones	0	0	0	0	0	0
7200 Acciones y Participaciones de Capital	0	0	0	0	0	0
7300 Compra de Títulos y Valores	0	0	0	0	0	0
7400 Concesión de Préstamos	0	0	0	0	0	0
7500 Inversiones en Fideicomisos, Mandatos y Otros Analogos	0	0	0	0	0	0
7900 Provisiones para Contingencias y Otras Erogaciones Especiales	0	0	0	0	0	0
8000 Participaciones y Aportaciones	0	0	0	0	0	0
8100 Participaciones	0	0	0	0	0	0



Municipio de Gral. Escobedo, N. L.

LDF - Estado Analítico del Ejercicio del Presupuesto de Egresos

Formato 6 a) Clasificación por Objeto del Gasto

Informe Acumulado del Cuarto Trimestre del 01 de Enero al 31 de Diciembre del 2020



Concepto	EGRESOS					Sub-Ejercicio
	Aprobada	Ampliaciones/ (Reducciones)	Modificado	Devengado	Pagado	
	1	2	3 = (1 + 2)	4	5	
8300 Aportaciones	0	0	0	0	0	0
8500 Convenios	0	0	0	0	0	0
9000 Deuda Pública	25,295,926	3,834,439	29,130,365	7,927,293	7,927,203	21,203,072
9100 Anticipación de la Deuda Pública	67,800	48	67,848	4,000,000	4,000,000	-3,932,352
9200 Intereses de la Deuda Pública	-1,651,000	3,834,391	2,173,391	1,250,282	1,250,282	923,109
9300 Comisiones de la Deuda Pública	0	0	0	0	0	0
9400 Gastos de la Deuda Pública	0	0	0	0	0	0
9500 Costo por Coberturas	0	0	0	0	0	0
9600 Apoyos Financieros	0	0	0	0	0	0
9900 Adeudos de Ejercicios Fiscales Anteriores (ADEFAS)	25,868,326	-0	25,868,326	2,677,011	2,677,011	24,212,315



Municipio de Gral. Escobedo, N. L.

LDF - Estado Analítico del Ejercicio del Presupuesto de Egresos

Formato B-a) Clasificación por Objeto del Gasto

Informe Acumulado del Cuarto Trimestre del 01 de Enero al 31 de Diciembre del 2020



Concepto	EGRESOS					Sub-Ejercicio 6=(3+4)
	Aprobado	Ampliaciones/ (Reducciones)	Modificado	Devengado	Pagado	
	1	2	3=(1+2)	4	5	
TOTAL GASTO ENQUETADO	372,557,255	10,214,203	382,771,458	382,764,030	382,764,030	7,428
1000 Servicios Personales						
1100 Remuneraciones al Personal de Caracter Permanente	161,052,809	4,441,261	165,494,070	165,494,000	165,494,000	0
1200 Remuneraciones al Personal de Caracter Transitorio	135,504,949	3,703,856	140,308,805	140,308,605	140,308,605	0
1300 Remuneraciones Adicionales y Especiales	0	0	0	0	0	0
1400 Seguridad Social	22,864,753	302,354	22,967,106	22,967,106	22,967,106	0
1500 Otras Prestaciones Sociales y Económicas	0	0	0	0	0	0
1600 Previsiones	1,186,697	375,342	1,561,848	1,561,849	1,561,849	0
1700 Pago de Estímulos a Servidores Públicos	0	0	0	0	0	0
1800 IMPUESTOS SOBRE NÓMINAS Y OTROS QUE SE DERIVEN DE UNA RELACION LABORAL	596,600	60,000	656,600	656,600	656,600	0
2000 Materiales y Suministros	0	0	0	0	0	0
2100 Materiales de Administración, Emisión de Documentos y Artículos Oficiales	17,487,092	12,729,000	30,226,092	30,226,092	30,226,092	0
2200 Alimentos y Utensilios	0	0	0	0	0	0
2300 Materias Primas y Materiales de Producción y Comercialización	0	0	0	0	0	0
2400 Materiales y Artículos de Construcción y de Reparación	0	0	0	0	0	0
2500 Productos Químicos, Farmacéuticos y de Laboratorio	0	0	0	0	0	0
2600 Combustibles, Lubricantes y Aditivos	17,487,002	3,418,020	20,905,022	20,905,022	20,905,022	0
2700 Vestuario, Blancos, Prendas de Protección y Artículos Deportivos	0	9,321,070	9,321,070	9,321,070	9,321,070	0
2800 Materiales y Suministros para Seguridad	0	0	0	0	0	0
2900 Herramientas, Refacciones y Accesorios Menores	0	0	0	0	0	0
3000 Servicios Generales	107,934,170	-5,115,332	102,418,838	102,411,410	102,411,410	7,428
3100 Servicios Básicos	36,604,290	-589,053	36,015,237	36,015,147	36,015,147	0
3200 Servicios de Arrendamiento	36,300,000	-3,493,227	32,806,773	32,806,773	32,806,773	0
3300 Servicios Profesionales, Científicos, Técnicos y Otros Servicios	4,129,970	0	4,129,970	4,122,542	4,122,542	7,428
3400 Servicios Financieros, Bancarios y Comerciales	7,000,000	0	7,000,000	7,000,000	7,000,000	0
3500 Servicios de Instalación, Reparación, Mantenimiento y Conservación	21,600,000	-1,093,051	20,406,949	20,406,949	20,406,949	0
3600 Servicios de Comunicación Social y Publicidad	0	0	0	0	0	0
3700 Servicios de Traslado y Viajes	0	0	0	0	0	0
3800 Servicios Oficiales	0	0	0	0	0	0
3900 Otros Servicios Generales	0	0	0	0	0	0
4000 Transferencias, Asignaciones, Subsidios y Otras Ayudas	0	0	0	0	0	0



Municipio de Graj. Escobedo, N. L.

LDF - Estado Analítico del Ejercicio del Presupuesto de Egresos

Formato 5 a) Clasificación por Objeto de Gasto
 Informe Acumulado del Cuarto Trimestre del 01 de Enero al 31 de Diciembre del 2020



Cuentas	E G R E S O S						Sub-Ejercicio
	Aprobado	Ampliaciones (Reducciones)	Modificado	Devengado	Pagado	5 = (3 + 4)	
	1	2	3 = (1 + 2)	4	5		
4100 Transferencias Internas y Asignaciones al Sector Público	0	0	0	0	0	0	
4200 Transferencias al Resto del Sector Público	0	0	0	0	0	0	
4300 Subsidios y Subvenciones	0	0	0	0	0	0	
4400 Ayudas Sociales	0	0	0	0	0	0	
4500 Pensiones y Jubilaciones	0	0	0	0	0	0	
4600 Transferencias a Fiduciarios, Mandatos y Otros Análogos	0	0	0	0	0	0	
4700 Transferencias a la Seguridad Social	0	0	0	0	0	0	
4800 Donativos	0	0	0	0	0	0	
4900 Transferencias al Exterior	0	0	0	0	0	0	
5000 Bienes Muebles, Inmuebles e Intangibles	0	0	0	0	0	0	
5100 Mobiliario y Equipo de Administración	0	0	0	0	0	0	
5200 Mobiliario y Equipo Educativo y Recreativo	0	0	0	0	0	0	
5300 Equipo e Instrumental Médico y de Laboratorio	0	0	0	0	0	0	
5400 Vehículos y Equipo de Transporte	0	0	0	0	0	0	
5500 Equipo de Defensa y Seguridad	0	0	0	0	0	0	
5600 Maquinaria, Otros Equipos y Herramientas	0	0	0	0	0	0	
5700 Activos Biológicos	0	0	0	0	0	0	
5800 Bienes Inmuebles	0	0	0	0	0	0	
5900 Activos Intangibles	0	0	0	0	0	0	
6000 Inversión Pública	0	0	0	0	0	0	
6100 Obra Pública en Bienes de Dominio Público	82,289,874	1,983,653	84,273,527	84,273,507	84,273,507	0	
6200 Obra Pública en Bienes Propios	82,289,874	1,983,653	84,273,527	84,273,507	84,273,507	0	
6300 Proyectos Productivos y Acciones de Fomento	0	0	0	0	0	0	
0000 Deuda Pública	0	0	0	0	0	0	
9100 Amortización de la Deuda Pública	24,183,400	-3,824,430	20,358,961	20,358,961	20,358,961	0	
9200 Intereses de la Deuda Pública	1,532,400	-48	1,532,352	1,532,352	1,532,352	0	
9300 Comisiones de la Deuda Pública	22,661,000	-3,833,951	18,827,049	18,827,049	18,827,049	0	
9400 Gastos de la Deuda Pública	0	0	0	0	0	0	
9500 Gasto por Coberturas	0	0	0	0	0	0	
9600 Apoyos Financieros	0	0	0	0	0	0	
9800 Ayudas de Ejercicios Fiscales Anteriores (ADEFAS)	0	0	0	0	0	0	



Municipio de Gral. Escobedo, N. L.
LDF Estado Analítico del Ejercicio del Presupuesto de Egresos



LDF Formato 6 b) Clasificación Administrativa
Informe Acumulado del Cuarto Trimestre del 01 de Enero del 2020 al 31 de Diciembre del 2020

Concepto	EGRESOS					Sub-Ejercicio
	Aprobado	Ampliaciones/ (Reducciones)	Modificado	Devengado	Pagado	
	1	2	3 = (1 + 2)	4	5	
TOTAL GENERAL	1,391,580,727	0	1,391,580,727	1,278,026,974	1,152,140,252	113,553,753
TOTAL GASTO NO ETIQUETADO	1,019,823,472	-10,214,202.61	1,008,809,269	895,262,944	769,413,622	113,546,325
0002 PRESIDENCIA MUNICIPAL	139,734,251	0	139,734,251	78,813,973	70,803,284	80,920,278
0003 AYUNTAMIENTO	65,686,027	0	65,686,027	69,118,584	67,921,270	-3,432,557
0004 DESARROLLO SOCIAL	128,048,483	47,850,000	175,898,483	135,268,309	121,170,136	40,630,174
0005 TESORERÍA Y FINANZAS	115,866,046	-10,765,561	97,120,485	90,282,608	80,269,572	6,827,877
0006 SERVICIOS ADMINISTRATIVOS	48,848,814	0	48,848,814	48,736,683	45,354,550	110,131
0007 SERVICIOS MUNICIPALES	265,728,946	1,682,105	267,411,050	227,444,436	177,334,985	39,866,614
0008 SRÍA. DESARROLLO URB. Y ECO.	152,811,564	-27,233,634	125,577,930	162,391,931	148,900,922	-36,814,001
0009 SEGURIDAD PÚBLICA Y VIALIDAD	72,796,373	-13,747,113	59,049,260	76,130,026	50,852,741	-17,081,366
0010 SRÍA. DE PLANEACION Y DES. ECO	29,484,969	0	29,484,969	7,065,794	7,006,162	22,419,176
TOTAL GASTO ETIQUETADO	372,557,255	10,214,203	382,771,458	382,764,030	382,726,630	7,428
0002 PRESIDENCIA MUNICIPAL	0	0	0	0	0	0
0003 AYUNTAMIENTO	0	0	0	0	0	0
0004 DESARROLLO SOCIAL	0	0	0	0	0	0
0005 TESORERÍA Y FINANZAS	24,193,400	-3,834,338	20,359,061	20,359,061	20,359,061	0
0006 SERVICIOS ADMINISTRATIVOS	0	0	0	0	0	0
0007 SERVICIOS MUNICIPALES	67,104,200	-1,682,105	65,422,095	85,422,096	65,422,095	0
0008 SRÍA. DESARROLLO URB. Y ECO.	62,289,874	1,933,634	64,273,508	64,273,508	64,273,508	0
0009 SEGURIDAD PÚBLICA Y VIALIDAD	216,969,781	13,747,113	232,716,894	232,709,466	232,672,066	7,428
0010 SRÍA. DE PLANEACION Y DES. ECO	0	0	0	0	0	0



Municipio de Gral. Escobedo, N. L.

LDF Estado Analítico del Ejercicio del Presupuesto de Egresos

LDF Formato 6 c) Clasificación Funcional (Finalidad y Función)

Informe Acumulado del Cuatrimestre del 01 de Enero del 2020 al 31 de Diciembre del 2020



Concepto	EGRESOS					Sub-Ejercicio
	Aprobado	Ampliaciones/ (Reducciones)	Modificado	Devengado	Pagado	
	1	2	3 = (1+2)	4	5	
TOTAL GENERAL	1,391,580,728.00	0.00	1,391,580,728.00	1,278,028,979.14	1,152,140,251.88	113,893,752.08
TOTAL GASTO NO ENQUETADO	1,019,023,473.40	-10,244,203.40	1,008,809,270.00	895,262,545.42	769,413,621.08	113,548,324.58
01 GOBIERNO	405,566,936.53	15,051,217.46	420,618,153.99	320,506,114.84	271,448,855.77	108,112,039.15
0101 Legislación	26,132,065.45	371,748.55	26,503,814.00	27,163,854.53	25,189,638.20	-656,840.53
0102 Justicia	2,225,275.00	0.00	2,225,275.00	2,168,004.91	2,168,004.91	57,270.09
0103 Coordinación de la política de gobierno	259,874,870.16	-30,872,378.43	229,002,491.67	145,570,297.49	123,704,538.04	83,532,194.18
0104 Relaciones exteriores	0.00	0.00	0.00	0.00	0.00	0.00
0105 Asuntos financieros y hacendarios	13,586,670.06	-12,752.06	13,573,918.00	15,855,546.44	15,940,838.73	-2,381,628.44
0106 Seguridad nacional	0.00	0.00	0.00	0.00	0.00	0.00
0107 Asuntos de orden público y de seguridad interior	21,735,132.66	51,674,305.48	73,409,438.14	60,417,162.55	39,543,807.70	12,992,275.77
0108 Otros servicios generales	81,912,923.00	-6,109,708.00	76,803,215.00	83,231,448.92	64,892,235.03	6,571,768.08
02 DESARROLLO SOCIAL	556,082,137.90	-27,835,475.00	528,246,662.90	534,234,289.19	489,833,641.88	-6,087,628.29
0201 Protección ambiental	15,068,364.87	24,812,751.50	39,881,116.37	48,751,288.44	46,885,661.25	-8,873,152.07
0202 Vivienda y servicios a la comunidad	402,259,007.63	-70,880,964.50	323,378,043.13	313,776,939.35	281,111,608.38	8,593,103.78
0203 Salud	43,265,549.40	-3,605,846.00	39,659,703.40	47,726,181.06	37,444,458.39	-9,065,257.58
0204 Recreación, cultura y otras manifestaciones sociales	51,101,785.00	8,627,050.00	59,728,835.00	51,965,801.91	45,378,808.70	7,763,053.09
0205 Educación	0.00	0.00	0.00	0.00	0.00	0.00
0206 Protección social	44,292,935.00	19,316,581.00	63,709,516.00	69,440,607.14	88,907,145.47	-5,730,991.14
0207 Otros asuntos sociales	96,486.00	1,702,642.00	1,799,128.00	2,573,510.39	2,145,469.03	-774,382.89
03 DESARROLLO ECONOMICO	28,435,072.97	479,015.00	29,914,087.97	29,282,781.46	28,432,841.24	831,306.81
0301 Asuntos económicos, comerciales y laborales en general	0.00	0.00	0.00	0.00	0.00	0.00
0302 Agropecuaria, silvicultura, pesca y caza	1,000,000.00	477,000.00	1,477,000.00	920,108.39	918,417.96	556,881.64
0303 Combustibles y energía	22,033,500.97	-724.00	22,032,776.97	18,760,811.77	17,751,051.50	3,271,965.20
0304 Minería, manufacturas y construcción	0.00	0.00	0.00	0.00	0.00	0.00
0305 Transporte	0.00	0.00	0.00	0.00	0.00	0.00
0306 Comunicaciones	30,000.00	-1,500.00	28,500.00	23,331.32	20,281.72	6,269.68
0307 Turismo	0.00	0.00	0.00	0.00	0.00	0.00
0308 Ciencia, tecnología e innovación	0.00	0.00	0.00	0.00	0.00	0.00
0309 Otras industrias y otros asuntos económicos	6,371,572.00	4,239.00	6,375,811.00	9,578,629.98	9,742,180.88	-3,202,818.88
04 OTRAS NO CLASIFICADAS EN FUNCIONES ANTERIORES	27,939,326.00	2,181,038.14	30,130,364.14	11,238,758.93	9,677,879.99	18,890,605.21
0401 Transacciones de la deuda pública y costo financiero de la deuda	50,000.00	-50,000.00	0.00	0.00	0.00	0.00
0402 Transferencias, participaciones y aportaciones entre diferentes niveles y ordenes	0.00	0.00	0.00	0.00	0.00	0.00
0403 Sancionamiento del sistema financiero	1,000,000.00	2,241,038.14	3,241,038.14	7,385,776.35	7,000,888.93	-4,144,736.21
0404 Adjudos de ejercicios fiscales anteriores	26,889,326.00	0.00	26,889,326.00	3,853,984.68	2,677,011.06	23,035,344.42



Municipio de Gra. Escobedo, N. L.
Estado Analítico del Ejercicio del Presupuesto de Egresos
LDF- Formato 6 d) Clasificación Servicios Personales

Informe Acumulado del Cuarto Trimestre del 01 de Enero del 2020 al 31 de Diciembre del 2020



Concepto (c)	Egresos					Subejercicio (e)
	Aprobado (d)	Ampliaciones/ (Reducciones)	Modificado	Devengado	Pagado	
I. Gasto No Etiquetado (I=A+B+C+D+E+F)	256,909,001	20,873,803	277,782,804	267,410,668	263,306,964	10,372,136
A. Personal Administrativo y de Servicio Público	256,909,001	20,873,803	277,782,804	267,410,668	263,306,964	10,372,136
B. Magisterio	-	-	-	-	-	-
C. Servicios de Salud (C=c1+c2)	-	-	-	-	-	-
c1) Personal Administrativo	-	-	-	-	-	-
c2) Personal Médico, Paramédico y afín	-	-	-	-	-	-
D. Seguridad Pública	-	-	-	-	-	-
E. Gastos asociados a la implementación de nuevas leyes federales o reformas a las mismas (E = e1 + e2)	-	-	-	-	-	-
e1) Nombre del Programa o Ley 1	-	-	-	-	-	-
e2) Nombre del Programa o Ley 2	-	-	-	-	-	-
F. Sentencias laborales definitivas	-	-	-	-	-	-
II. Gasto Etiquetado (II=A+B+C+D+E+F)	161,052,809	4,441,251	165,494,060	165,494,060	165,494,060	-
A. Personal Administrativo y de Servicio Público	-	-	-	-	-	-
B. Magisterio	-	-	-	-	-	-
C. Servicios de Salud (C=c1+c2)	-	-	-	-	-	-
c1) Personal Administrativo	-	-	-	-	-	-
c2) Personal Médico, Paramédico y afín	-	-	-	-	-	-
D. Seguridad Pública	161,052,809	4,441,251	165,494,060	165,494,060	165,494,060	-
E. Gastos asociados a la implementación de nuevas leyes federales o reformas a las mismas (E = e1 + e2)	-	-	-	-	-	-
e1) Nombre del Programa o Ley 1	-	-	-	-	-	-
e2) Nombre del Programa o Ley 2	-	-	-	-	-	-
F. Sentencias laborales definitivas	-	-	-	-	-	-
III. Total del Gasto en Servicios Personales (III = I + II)	417,961,810	25,315,054	443,276,864	432,904,728	428,801,024	10,372,136