



General Escobedo, N.L., a 29 de Julio del 2021
Oficio: S.P./115/2021
Asunto: Informe 2do. Trimestre 2021

**H. CONGRESO DEL ESTADO
PRESENTE.-**

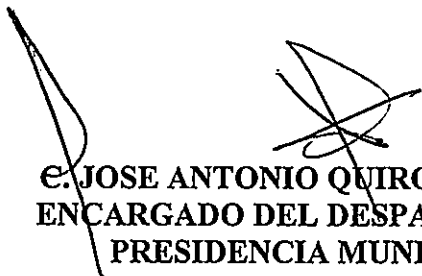
Para dar cumplimiento a lo dispuesto en los artículos 33 fracción III, inciso e) y artículo 100 fracción IX, de la Ley de Gobierno Municipal del Estado de Nuevo León, envío a usted el Informe de Avance de Gestión Financiera, correspondiente al Segundo Trimestre del Ejercicio Fiscal 2021, autorizado por el R. Ayuntamiento, mediante sesión ordinaria número 76 de fecha 15 de julio del 2021.


Así mismo se anexan los informes de Avance Físico Financiero del Ramo 33, correspondiente al Fondo III y Fondo IV.

Se anexa C.D.

Agradeciendo las atenciones, le reitero la seguridad de mi más-atenta y distinguida consideración.

ATENTAMENTE


**E. JOSE ANTONIO QUIROGA CHAPA
ENCARGADO DEL DESPACHO DE LA
PRESIDENCIA MUNICIPAL.**


13/08
Z.A.G.F.
Cenexa CD



MUNICIPIO DE GENERAL ESCOBEDO N.L.

Informe de Avance de Gestión Financiera
Segundo Trimestre -2021



Escobedo

Informe de Avance de Gestión Financiera.

Segundo Trimestre -2021

Acumulado del 01 de enero al 30 de junio de 2021



MUNICIPIO DE GENERAL ESCOBEDO N.L.

Informe de Avance de Gestión Financiera
Segundo Trimestre -2021

I. Fundamento Legal

- Constitución Política de los Estados Unidos Mexicanos
Artículo 115, primer párrafo, fracción IV.
- Ley General de Contabilidad Gubernamental
Artículos 1,2,3,6,7,46 fracciones I, incisos a)b)c)d)e)g) y h), II, incisos a) y b), 48,51,52,56 y 58.
- Ley de Disciplina Financiera
Artículos 4 y 58
Criterios de la Información Financiera y Formatos de la Ley
- Ley de Gobierno Municipal del Estado de Nuevo León.
Artículos 33 fracción III inciso e) y j), 37 fracción I, incisos a) c y h) y 100, fracción IX.
- Ley de Ingresos de los Municipios del Estado de Nuevo León 2019
Artículo 6 numeral 1
- Ley de Fiscalización Superior del Estado de Nuevo León
Artículos 2 fracción XII, 7 y 14



MUNICIPIO DE GENERAL ESCOBEDO N.L.

Informe de Avance de Gestión Financiera
Segundo Trimestre -2021

Contenido del Segundo Informe Trimestral 2021.

I FUNDAMENTO LEGAL

II ESTADOS FINANCIEROS

CONTABLES

Estado de Situación Financiera

Estado de Actividades

Estado de Variación de la Hacienda Pública

Estado de Cambios de la Situación Financiera

Estado de Flujos de Efectivo

Estado Analítico del Activo-Acumulado

Estado Analítico de la Deuda

III PRESUPUESTARIOS

Estado Analítico Rubro de Ingresos

Estado Analítico de Egresos Clasificación Económica(Tipo de Gasto)

Estado Analítico de Egresos Clasificación Objeto del Gasto

Estado Analítico de Egresos Clasificación Finalidad-Función

Estado Analítico de Egresos Clasificación Administrativa

Estado Analítico de Egresos Clasificación Programática

IV FORMATOS DE LA LEY DE DISCIPLINA FINANCIERA

F-1 Estado de Situación Financiera Detallado

F-2 Informe Analítico de la Deuda y Otros Pasivos

F-3 Informe Analítico de Obligaciones Diferentes de Financiamiento

F-4 Balance Presupuestario

F-5 Estado Analítico de Ingresos Detallado

F-6 a) Estado Analítico de Egresos Detallado-Clasif Objeto del Gasto

F-6 b) Estado Analítico de Egresos Detallado-Clasif. Administrativa

F-6 c) Estado Analítico de Egresos Detallado-Clasif. Funcional

F-6 d) Estado Analítico de Egresos Detallado-Servicios Personales

V INFORME DE APLICACIÓN DE FONDOS RAMO 33

Fondo de Infraestructura Social Municipal

Fondo de Fortalecimiento Municipal



Escobedo

MUNICIPIO DE GENERAL ESCOBEDO N.L.

Informe de Avance de Gestión Financiera
Segundo Trimestre -2021

Ley de Contabilidad Gubernamental

II Estados Financieros

1. Estado de Situación Financiera
2. Estado de Actividades
3. Estado de Variación de la Hacienda Publica
4. Estado Analítico del Activo
5. Estado Analítico de la Deuda
6. Estado Cambios de la Situación Financiera
7. Estado de Flujos de Efectivo
8. Balanza de Plan de Cuentas



Escobedo

Municipio de Gral. Escobedo, N. L.


Estado de Situación Financiera

Informe Acumulado del Segundo Trimestre del 01 de Enero 2021 y 2020 al 30 de Junio de 2021 y 2020

NOR 01 08 001

CONCEPTO	2021	AÑO 2020	CONCEPTO	2,021.00	AÑO 2020
Activo			Pasivo		
Activo Circulante			Pasivo Circulante		
Efectivo y Equivalentes	113,232,838.24	113,926,049.70	Cuentas por Pagar a Corto Plazo	244,648,639.92	194,863,688.64
Derechos a Recibir Efectivo o Equivalentes	17,894,209.75	13,530,159.56	Documentos por Pagar a Corto Plazo	30,417,562.02	32,765,130.26
Derechos a Recibir Bienes o Servicios		227,900.00	Porción a Corto Plazo de la Deuda Pública a Largo Plazo	908,994.84	792,447.96
Inventarios		0.00	Títulos y Valores a Corto Plazo	0.00	0.00
Almacenes		0.00	Pasivos Diferidos a Corto Plazo	-21,877,504.89	5,592,237.81
Estimación por Pérdida o Deterioro de Activos Circulantes		0.00	Fondos y Bienes de Terceros en Garantía y/o Administración a Corto Plazo		0.00
Otros Activos Circulantes		0.00	Provisiones a Corto Plazo		0.00
			Otros Pasivos a Corto Plazo		0.00
TOTAL Activo Circulante	131,127,047.99	127,684,109.26	TOTAL Pasivo Circulante	254,097,691.89	234,013,504.67
Activo NO Circulante			Pasivo NO Circulante		
Inversiones Financieras a Largo Plazo	0.00	0.00	Cuentas por Pagar a Largo Plazo	0.00	0.00
Derechos a Recibir Efectivo o Equivalentes a Largo Plazo	0.00	0.00	Documentos por Pagar a Largo Plazo	0.00	0.00
Bienes Inmuebles, Infraestructura y Construcciones en Proceso	494,036,740.55	309,801,635.32	Deuda Pública a Largo Plazo	225,336,004.72	227,093,722.75
Bienes Muebles	153,473,680.62	116,706,278.47	Pasivos Diferidos a Largo Plazo	0.00	0.00
Activos Intangibles	8,513,783.14	8,103,495.78	Fondos y Bienes de Terceros en Garantía y/o Administración a Largo Plazo	0.00	0.00
Depreciación, Deterioro y Amortización Acumulada de Bienes	-51,908,428.36	-34,247,283.57	Provisiones a Largo Plazo	0.00	0.00
Activos Diferidos		0.00			
Estimación por Pérdida o Deterioro de Activos no Circulantes		0.00			
Otros Activos no Circulantes		0.00			
TOTAL Activo NO Circulante	604,115,775.95	400,364,126.00	TOTAL Pasivo NO Circulante	225,336,004.72	227,093,722.75
TOTAL Activo	735,242,823.94	528,048,235.26	TOTAL Pasivo	479,433,696.61	461,107,227.42

Hacienda Pública/ Patrimonio		
Hacienda Pública/ Patrimonio Contribuido		
Aportaciones		0.00
Donaciones de Capital		0.00
Actualización de la Hacienda Pública/ Patrimonio	-608,489.67	-52,018,002.26
TOTAL Hacienda Pública/ Patrimonio Contribuido	-608,489.67	-52,018,002.26





Escobedo

NOR 01 08 001

Municipio de Gral. Escobedo, N. L. Estado de Situación Financiera

Informe Acumulado del Segundo Trimestre del 01 de Enero 2021 y 2020 al 30 de Junio de 2021 y 2020


CONCEPTO	2021	AÑO 2020	CONCEPTO	2,021.00	AÑO 2020
Hacienda Pública /Patrimonio Generado					
Resultados del Ejercicio (Ahorro/ Desahorro)				228,775,556.47	210,337,832.09
Resultados de Ejercicios Anteriores				30,349,563.13	-56,315,933.60
Revalúos				0.00	0.00
Reservas				0.00	0.00
Rectificaciones de Resultados de Ejercicios Anteriores				-707,502.60	-35,062,889.09
TOTAL Hacienda Pública /Patrimonio Generado				258,417,617.00	118,959,010.10
Pública/Patrimonio					
Resultado por Posición Monetaria				0	0.00
Resultado por Tenencia de Activos no Monetarios				0	0.00
Pública/Patrimonio				0.00	0.00
TOTAL Hacienda Pública/ Patrimonio				258,809,127.33	66,941,007.84
TOTAL DEL PASIVO Y HACIENDA PÚBLICA / PATRIMONIO				735,242,823.94	528,048,235.26

* Bajo protesta de decir verdad declaramos que los Estados Financieros y sus Notas son razonablemente correctos y responsabilidad del emisor

C. José Antonio Quiroga Chapa
Encargado del Despacho de la Presidencia Municipal

C. Erubiel Cesar Leija Franco
Secretario de Administración Finanzas y Tesorería Municipal.

C. Américo Rodríguez Salazar
Síndico Primero





Escobedo

NOR 01_08_002

Municipio de Gral. Escobedo, N. L.

Estado de Actividades

Informe Acumulado del Segundo Trimestre del 01 de Abril del 2021 al 30 de Junio del 2021

Elaborado el 27 de Junio del 2021

Concepto	2021	2020	Concepto	2021	2020
Ingresos y Otros Beneficios			Gastos y Otras Pérdidas		
Ingresos de Gestión			Gastos de Funcionamiento		
Impuestos	169,209,468.87	149,392,657.92	Servicios Personales	181,748,352.35	191,089,321.17
Cuotas y Aportaciones de Seguridad Social	0.00	0.00	Materiales y Suministros	47,158,244.28	44,043,061.03
Contribuciones de Mejoras	300.00	3,699.00	Servicios Generales	199,489,505.88	189,599,969.60
Derechos	34,958,404.14	27,876,271.02	Gastos de Funcionamiento	428,396,102.49	424,732,351.85
Productos	115,766.58	1,663,117.47	Transferencias, Asignaciones, Subsidios y Otras Ayudas		
Aprovechamientos	16,614,301.32	9,188,585.31	Transferencias Internas y Asignaciones al Sector Público	0.00	0.00
Ingresos por Venta de Bienes y Prestación de Servicios	0.00	0.00	Transferencias al Resto del Sector Público	0.00	0.00
Ingresos no Comprendidos en las Fracciones de la Ley de Ingresos Causados en Ejercicios F	0.00	0.00	Subsidios y Subvenciones	0.00	0.00
Ingresos de Gestión	220,898,240.91	188,122,330.72	Ayudas Sociales	10,796,546.64	15,718,598.44
Participaciones, Aportaciones, Convenios, Incentivos Derivados de la Colaboración Fiscal, Fondos distintos de Aportaciones, Transferencias, Asig	476,408,395.24	476,574,782.29	Pensiones y Jubilaciones	0.00	0.00
Participaciones, Aportaciones, Convenios, Incentivos Derivados de la Colaboración Fiscal, y	476,408,395.24	476,574,782.29	Transferencias e Fideicomisos, Mandatos y Contratos Análogos	0.00	0.00
Transferencias, Asignaciones, Subsidios y Subvenciones, y Pensiones y Jubilaciones	0.00	0.00	Transferencias a la Seguridad Social	0.00	0.00
Participaciones, Aportaciones, Convenios, Incentivos Derivados de la Colaboración Fiscal, I	476,408,395.24	476,574,782.29	Donativos	0.00	520,676.61
Otros Ingresos y Beneficios			Transferencias al Exterior	0.00	0.00
Ingresos Financieros	0.00	0.00	Transferencias, Asignaciones, Subsidios y Otras Ayudas	10,796,546.64	16,239,277.05
Incremento por Variación de Inventarios	0.00	0.00	Participaciones y Aportaciones		
Disminución del Exceso de Estimaciones por Pérdida o Deterioro u Obsolescencia	0.00	0.00	Participaciones	0.00	0.00
Disminución del Exceso de Provisiones	0.00	0.00	Aportaciones	0.00	0.00
Otros Ingresos y Beneficios Varios	1,961,296.36	4,168,486.72	Convenios	0.00	0.00
Otros Ingresos y Beneficios	1,961,296.36	4,168,486.72	Participaciones y Aportaciones	0.00	0.00
Ingresos y Otros Beneficios	699,267,932.51	667,865,609.73	Intereses, Comisiones y Otros Gastos de la Deuda Pública		
			Intereses de la Deuda Pública	0,839,968.95	9,874,748.05
			Comisiones de la Deuda Pública	0.00	0.00
			Gastos de la Deuda Pública	0.00	0.00
			Costo por Coberturas	0.00	0.00
			Apoyos Financieros	0.00	0.00
			Intereses, Comisiones y Otros Gastos de la Deuda Pública	6,839,968.95	9,874,748.05
			Otros Gastos y Pérdidas Extraordinarias		
			Estimaciones, Depreciaciones, Deterioros, Obsolescencia y Amortizaciones	0.00	0.00
			Provisiones	0.00	0.00
			Disminución de Inventarios	0.00	0.00
			Aumento por Insuficiencia de Estimaciones por Pérdida o Deterioro u Obsolescencia	0.00	0.00
			Aumento por Insuficiencia de Provisiones	0.00	0.00
			Otros Gastos	25,612,958.13	2,641,011.06
			Otros Gastos y Pérdidas Extraordinarias	25,612,958.13	2,641,011.06
			Inversión Pública		
			Inversión Pública no Capitalizable	846,799.83	4,040,388.93
			Inversión Pública	846,799.83	4,040,388.93
			Gastos y Otras Pérdidas	472,492,376.04	457,527,776.94
			RESULTADOS DEL EJERCICIO (AHORRO/DESAHORRO)	226,775,556.47	210,337,832.79

Bajo protesta de decir verdad declaramos que los Estados Financieros y sus Notas son razonablemente correctos y responsabilidad del emisor

C. José Antonio Quiroga Chapa
Encargado del Despacho de la Presidencia Municipal

C. Erubiel Cesar Mejía Franco
Secretario de Administración Finanzas y Tesorería Municipal.

C. Americo Rodríguez Salazar
Síndico Primero




Escobedo

Municipio de Gral. Escobedo, N. L.

Estado de Variación en la Hacienda Pública
Informe Acumulado del Segundo Trimestre del 01 de Enero del 2021 y 2020 al 30 de Junio del 2021 y 2020
Elaborado el 27 de Abril del 2021

CONCEPTO	Hacienda Pública / Patrimonio Contribuido	Hacienda Pública / Patrimonio Generado de Ejercicios Anteriores	Hacienda Pública / Patrimonio Generado del Ejercicio	Exceso o Insuficiencia en la Actualización de la Hacienda Pública / Patrimonio	TOTAL
Hacienda Pública/Patrimonio Contribuido Neto del Ejercicio 2020	-57,367,159.90				-57,367,159.90
Aportaciones	0.00				0.00
Donaciones de Capital	0.00				0.00
Actualización de la Hacienda Pública/Patrimonio	-57,367,159.90				-57,367,159.90
Hacienda Pública /Patrimonio Generado Neto del Ejercicio 2020		-101,033,450.47	200,190,212.71		99,156,762.24
Resultados del Ejercicio (Ahorro/ Desahorro)			200,190,212.71		200,190,212.71
Resultados de Ejercicios Anteriores		-34,086,519.58			-34,086,519.58
Revalúos		-17,661,144.79			-17,661,144.79
Reservas		0.00			0.00
Rectificaciones de Resultados de Ejercicios Anteriores		-49,285,786.10			-49,285,786.10
Exceso o Insuficiencia en la Actualización de la Hacienda Pública/Patrimonio Neto del				0.00	0.00
Resultado por Posición Monetaria				0.00	0.00
Resultado por Tenencia de Activos no Monetarios				0.00	0.00
Hacienda Pública / Patrimonio Neto Final del 2020	-57,367,159.90	-101,033,450.47	200,190,212.71	0.00	41,789,602.34
Hacienda Pública/Patrimonio Contribuido Neto del Ejercicio 2021	-608,489.67				-608,489.67
Aportaciones	0.00				0.00
Donaciones de Capital	0.00				0.00
Actualización de la Hacienda Pública/Patrimonio	-608,489.67				-608,489.67
Hacienda Pública /Patrimonio Generado Neto del Ejercicio 2021		30,349,563.13	25,877,841.16		56,227,404.29
Resultados del Ejercicio (Ahorro/ Desahorro)			226,775,556.47		226,775,556.47
Resultados de Ejercicios Anteriores		30,349,563.13	-200,190,212.71		-370,030,862.29
Revalúos			0.00		0.00
Reservas			0.00		0.00
Rectificaciones de Resultados de Ejercicios Anteriores			-707,502.60		-707,502.60
Exceso o Insuficiencia en la Actualización de la Hacienda Pública/Patrimonio Neto del				0.00	0.00
Resultado por Posición Monetaria				0.00	0.00
Resultado por Tenencia de Activos no Monetarios				0.00	0.00
Hacienda Pública / Patrimonio Neto Final del 2021	-57,975,649.57	-70,683,887.34	226,068,053.87	0.00	97,408,516.96

* Bajo protesta de decir verdad declaramos que los Estados Financieros y sus Notas son razonablemente correctos y responsabilidad del emisor


C. José Antonio Quiroga Chapa
Encargado del Despacho de la Presidencia Municipal


C. Erubiel Cesar Leija Franco
Secretario de Administración Finanzas y Tesorería Municipal.


C. Américo Rodríguez Salazar
Síndico Primero



Municipio de Gral. Escobedo, N. L.

Estado de Cambios en la Situación Financiera

Informe Acumulado del Segundo Trimestre del 01 de Enero del 2021 y 2020 al 30 de Junio del 2021 y 2020

Concepto	Origen	Aplicación
Activo		
Activo Circulante		
Efectivo y Equivalentes	0.00	13,388,301.61
Derechos a Recibir Efectivo o Equivalentes	0.00	5,691,390.07
Derechos a Recibir Bienes o Servicios	0.00	0.00
Inventarios	0.00	0.00
Almacenes	0.00	0.00
Estimación por Pérdida o Deterioro de Activos Circulantes	0.00	0.00
Otros Activos Circulantes	0.00	0.00
Total Activo Circulante	0.00	19,079,691.68
Activo NO Circulante		
Inversiones Financieras a Largo Plazo	0.00	0.00
Derechos a Recibir Efectivo o Equivalentes a Largo Plazo	0.00	0.00
Bienes Inmuebles, Infraestructura y Construcciones en Proceso	0.00	91,310,602.00
Bienes Muebles	0.00	29,731,424.33
Activos Intangibles	0.00	0.00
Depreciación, Deterioro y Amortización Acumulada de Bienes	0.00	0.00
Activos Diferidos	0.00	0.00
Estimación por Pérdida o Deterioro de Activos no Circulantes	0.00	0.00
Otros Activos no Circulantes	0.00	0.00
Total Activo NO Circulante	0.00	121,042,026.33
Total Activo	0.00	140,121,718.01
Pasivo		
Pasivo Circulante		
Cuentas por Pagar a Corto Plazo	0.00	12,620,258.76
Documentos por Pagar a Corto Plazo	0.00	36,335,091.02
Porción a Corto Plazo de la Deuda Pública a Largo Plazo	908,994.83	0.00
Títulos y Valores a Corto Plazo	0.00	0.00
Pasivos Diferidos a Corto Plazo	0.00	24,093,734.00
Fondos y Bienes de Terceros en Garantía y/o Administración a Corto Plazo	0.00	0.00
Provisiones a Corto Plazo	0.00	0.00
Otros Pasivos a Corto Plazo	0.00	0.00
Total Pasivo Circulante	908,994.83	73,049,083.78
Pasivo NO Circulante		
Cuentas por Pagar a Largo Plazo	0.00	0.00
Documentos por Pagar a Largo Plazo	0.00	0.00
Deuda Pública a Largo Plazo	0.00	1,757,718.03
Pasivos Diferidos a Largo Plazo	0.00	0.00
Fondos y Bienes de Terceros en Garantía y/o Administración a Largo Plazo	0.00	0.00




Municipio de Gral. Escobedo, N. L.

Estado de Cambios en la Situación Financiera

Informe Acumulado del Segundo Trimestre del 01 de Enero del 2021 y 2020 al 30 de Junio del 2021 y 2020

Concepto	Origen	Aplicación
Provisiones a Largo Plazo	0.00	0.00
Total Pasivo NO Circulante	0.00	1,757,718.03
Total Pasivo	908,994.83	74,806,801.81
Hacienda Pública/ Patrimonio		
Hacienda Pública/Patrimonio Contribuido		
Aportaciones	0.00	0.00
Donaciones de Capital	0.00	0.00
Actualización de la Hacienda Pública/Patrimonio	56,758,670.23	0.00
Total Hacienda Pública/Patrimonio Contribuido	56,758,670.23	0.00
Hacienda Pública /Patrimonio Generado		
Resultados del Ejercicio (Ahorro/ Desahorro)	26,585,343.76	0.00
Resultados de Ejercicios Anteriores	64,436,082.71	0.00
Revalúos	17,661,144.79	0.00
Reservas	0.00	0.00
Rectificaciones de Resultados de Ejercicios Anteriores	48,578,283.50	0.00
Total Hacienda Pública /Patrimonio Generado	157,260,854.76	0.00
Exceso o Insuficiencia en la Actualización de la Hacienda Pública/Patrimonio		
Resultado por Posición Monetaria	0.00	0.00
Resultado por Tenencia de Activos no Monetarios	0.00	0.00
Total Exceso o Insuficiencia en la Actualización de la Hacienda Pública/Patrimonio	0.00	0.00
Total Hacienda Pública/ Patrimonio	214,019,524.99	0.00
Suma Movimientos de Balance	214,928,519.82	214,928,519.82

* Bajo protesta de decir verdad declaramos que los Estados Financieros y sus Notas son razonablemente correctos y responsabilidad del emisor


C. José Antonio Quiroga Chapa
Encargado del Despacho de la
Presidencia Municipal


C. Erubiel Cesar Leija Franco
Secretario de Administración Finanzas y Tesorería
Municipal.


C. Américo Rodríguez Salazar
Síndico Primero

**Escobedo****Municipio de Gral. Escobedo, N. L.****Estado de Flujos de Efectivo**

Informe Segundo Trimestre del 01 de Enero al 30 de Junio de 2021

Concepto	2021	2020
Flujo de Efectivo de las Actividades de Operación		
Origen		
Impuestos	699,267,933	1,252,583,331
Cuotas y Aportaciones de Seguridad Social	169,209,469	206,722,066
Contribuciones de Mejoras	-	-
Derechos	300	4,516
Productos	34,958,404	57,243,608
Aprovechamientos	115,767	3,544,974
Ingresos por Venta de Bienes y Prestación de Servicios	16,614,301	33,845,706
Ingresos no comprendidos en fracc anter causados Ejerc Fiscales Ant		-
Participaciones, Aportaciones, Convenios, Incentivos Derivados de la Colaboración Fiscal y Fondos Distintos de Aportaciones	476,408,395	941,836,261
Transferencias y Asignaciones		
Otros Origenes de Operación		
Ingresos Financieros		
Otros Ingresos y Beneficios Varios	1,961,296	9,386,200
Aplicación		
Servicios Personales	464,805,607	1,033,566,510
Materiales y Suministros	181,748,352	431,532,145
Servicios Generales	47,158,244	108,014,163
Transferencias Internas y Asignaciones al sector Publico	199,489,506	454,260,224
Transferencias al resto del Sector Publico		205,042
Subsidios y Subvenciones		-
Ayudas Sociales	10,796,547	23,554,670
Pensiones y Jubilaciones		
Transferencias a Fidelcomisos, Mandatos y Contratos Analogos		
Transferencias a la Seguridad Social		
Donativos		1,020,679
Transferencias al Exterior		
Participaciones		
Aportaciones		-
Convenios		-
Otras Aplicaciones de Operación	25,612,958	14,979,587
Flujos Netos de Efectivo por Actividades de Operación	\$ 234,462,325	\$ 219,016,822
Flujos de Efectivo de las Actividades de Inversión		
Origen		
Bienes Inmuebles, Infraestructura y Construcciones en Proceso		
Bienes Muebles		-
Otros Origenes de Inversion		
Aplicación		
Bienes Inmuebles, Infraestructura, y Construcciones en Proceso	121,042,026	204,534,240
Bienes Muebles	-	15,262,655





Municipio de Gral. Escobedo, N. L.

Estado de Flujos de Efectivo

Informe Segundo Trimestre del 01 de Enero al 30 de Junio de 2021

Concepto	2021	2020
Otros Aplicaciones de Inversion	846,800	1,124,847
Flujos Netos de Efectivo por Actividades de Inversión	-\$ 121,888,826	-\$ 220,921,742
Flujo de Efectivo de las Actividades de Financiamiento		
Origen		
Endeudamiento Neto		
Interno		
Externo		
Otros Orígenes de Financiamiento	-86,653,838	-18,976,105
Aplicación		
Servicios de la Deuda		
Interno	6,839,969	18,826,609
Externo		
Otras Aplicaciones de Financiamiento	5,691,390	21,319,893
Flujos Neto de Efectivo por Actividades de Financiamiento	-\$ 99,185,197	-\$ 16,482,820
Incremento/Disminución Neta en el Efectivo y Equivalente al Efectivo	\$ 13,388,301	-\$ 18,387,741
Efectivo y Equivalentes al Efectivo al Inicio del Ejercicio	\$ 99,844,537	\$ 118,232,277
Efectivo y Equivalentes al Efectivo al Final del Ejercicio	\$ 113,232,838	\$ 99,844,537


C. José Antonio Quiroga Chapa
Encargado del Despacho de la Presidencia
Municipal


C. Erubel Cesar Leiza Franco
Srta. de Administración Finanzas y Tesorería
Municipal


C. Américo Rodríguez Salazar
Síndico Primero



Escobedo

NOR_08_01_004


Municipio de Gral. Escobedo, N. L. Estado Analítico del Activo

Informe Acumulado del Segundo Trimestre del 01 de Enero del 2021 al 30 de Junio del 2021

Elaborado el 27 de Junio del 2021

CONCEPTO	SALDO INICIAL	CARGOS DEL PERIODO	ABONOS DEL PERIODO	SALDO FINAL	VARIACION
	1	2	3	4 (1+2-3)	5 (4-1)
Activo	595,121,106.25	1,046,911,122.93	994,228,177.82	647,804,051.36	52,682,945.11
Activo Circulante	112,047,356.63	990,864,552.03	994,228,177.82	108,683,730.84	-3,363,625.79
Efectivo y Equivalentes	99,844,536.63	988,212,453.01	987,264,049.82	100,792,939.82	948,403.19
Derechos a Recibir Efectivo o Equivalentes	12,202,820.00	2,652,099.02	6,964,128.00	7,890,791.02	-4,312,028.98
Derechos a Recibir Bienes o Servicios	0.00	0.00	0.00	0.00	0.00
Inventarios	0.00	0.00	0.00	0.00	0.00
Almacenes	0.00	0.00	0.00	0.00	0.00
Estimación por Pérdida o Deterioro de Activos Circulantes	0.00	0.00	0.00	0.00	0.00
Otros Activos Circulantes	0.00	0.00	0.00	0.00	0.00
Activo NO Circulante	483,073,749.62	56,046,570.90	0.00	539,120,320.52	56,046,570.90
Inversiones Financieras a Largo Plazo	0.00	0.00	0.00	0.00	0.00
Derechos a Recibir Efectivo o Equivalentes a Largo Plazo	0.00	0.00	0.00	0.00	0.00
Bienes Inmuebles, Infraestructura y Construcciones en Proceso	402,726,138.55	40,088,194.33	0.00	442,814,332.88	40,088,194.33
Bienes Muebles	123,742,256.29	15,958,376.57	0.00	139,700,632.86	15,958,376.57
Activos Intangibles	8,513,783.14	0.00	0.00	8,513,783.14	0.00
Depreciación, Deterioro y Amortización Acumulada de Bienes	-51,908,428.36	0.00	0.00	-51,908,428.36	0.00
Activos Diferidos	0.00	0.00	0.00	0.00	0.00
Estimación por Pérdida o Deterioro de Activos no Circulantes	0.00	0.00	0.00	0.00	0.00
Otros Activos no Circulantes	0.00	0.00	0.00	0.00	0.00

* Bajo protesta de decir verdad declaramos que los Estados Financieros y sus Notas son razonablemente correctos y responsabilidad del emisor


C. José Antonio Quiroga Chapa
Encargado del Despacho de la Presidencia Municipal


C. Erubié Cesar Leija Franco
Secretario de Administración, Finanzas y Tesorería Municipal.


C. Américo Rodríguez Salazar
Síndico Primero



Escobedo

Municipio de Gral. Escobedo, N. L.

Estado Analítico de la Deuda y Otros Pasivos

Informe Acumulado del Segundo Trimestre del 01 de Enero del 2021 al 30 de Junio del 2021

Elaborado el 27 de Julio del 2021

NOR_01_08_005	Denominación de las Deudas	Moneda de Contratación	Institución o País Acreedor	Saldo Inicial del Periodo 01 Enero 2021	Saldo Final del Periodo 30 Junio 2021
Deuda Pública				(553,331,503.58)	(479,433,696.60)
Corto Plazo				(37,757,718.03)	(908,994.83)
Deuda Interna				(37,757,718.03)	(908,994.83)
Instituciones de Crédito				(37,757,718.03)	(908,994.83)
		MXN	BANOBRAS	(1,757,718.03)	(908,994.83)
		MXN	CREDITO AFIRME 2020	(36,000,000.00)	0.00
Titulos y Valores				0.00	0.00
Arrendamientos Financieros				0.00	0.00
Deuda Externa				0.00	0.00
Organismos Financieros Internacionales				0.00	0.00
Deuda Bilateral				0.00	0.00
Titulos y Valores				0.00	0.00
Arrendamientos Financieros				0.00	0.00
Largo Plazo				(225,336,004.72)	(225,336,004.72)
Deuda Interna				(225,336,004.72)	(225,336,004.72)
Instituciones de Crédito				(225,336,004.72)	(225,336,004.72)
		MXN	BANOBRAS LARGO PLAZO	(225,337,089.00)	(225,337,089.00)
Titulos y Valores				0.00	0.00
Arrendamientos Financieros				0.00	0.00
Deuda Externa				0.00	0.00
Organismos Financieros Internacionales				0.00	0.00
Deuda Bilateral				0.00	0.00
Titulos y Valores				0.00	0.00
Arrendamientos Financieros				0.00	0.00
Otros Pasivos				(290,237,780.83)	(253,188,697.05)

Bajo protesta de decir verdad declaramos que los Estados Financieros y sus Notas son razonablemente correctos y responsabilidad del emisor

C. José Antonio Quirón Chapa
Encargado del Despacho de la
Presidencia Municipal

C. Erubiel Cesar Leija Franco
Secretario de Administración Finanzas y
Tesorería Municipal.

C. Américo Rodríguez Salazar
Síndico Primero



MUNICIPIO DE GENERAL ESCOBEDO N.L.

Informe de Avance de Gestión Financiera
Segundo Trimestre -2021

Ley de Contabilidad Gubernamental

III Estados Presupuestarios

1. Analítico por Rubro de Ingresos
2. Analítico Ingresos Rubro y Fuente Financiamiento
3. Clasificador Finalidad –Función
4. Clasificador por Objeto del Gasto
5. Clasificador Tipo de Gasto
6. Clasificación Administrativa
7. Interés de la Deuda
8. Endeudamiento Neto



Escobedo

Municipio de Gral. Escobedo, N. L.

Estado Analítico de Ingresos por Rubro de Ingresos

Informe Acumulado del Segundo Trimestre del 01 de Enero del 2021 al 31 de Marzo del 2021

Elaborado el 27 de julio de 2021

NOR_01_09_001 Rubro de Ingresos	I N G R E S O S					Diferencia 6 = (5 - 1)
	Estimado 1	Ampliaciones/ (Reducciones) 2	Modificado 3 = (1 + 2)	Devengado 4	Recaudado 5	
TOTAL INGRESOS PRESUPUESTARIOS	1,251,057,232	0	0	699,267,933	699,267,933	-551,789,299
Impuestos	211,707,568	0	211,707,568	169,209,469	169,209,469	-42,498,099
Cuotas y Aportaciones de Seguridad Social	0	0	0	0	0	0
Contribuciones de Mejoras	8,852	0	8,852	300	300	-8,552
Derechos	54,563,992	0	54,563,992	34,958,404	34,958,404	-19,605,588
Productos	6,030,895	0	6,030,895	115,767	115,767	-5,915,128
Aprovechamientos	27,148,622	0	27,148,622	16,614,301	16,614,301	-10,534,321
Ingresos por Venta de Bienes, Prestación de Servicios y Otro	11,037,161	0	11,037,161	1,961,296	1,961,296	-9,075,865
Participaciones, Aportaciones, Convenios, Incentivos Derivados	940,560,142	0	940,560,142	476,408,395	476,408,395	-464,151,746
Transferencias, Asignaciones, Subsidios y Subvenciones, y Otros	0	0	0	0	0	0
Ingresos Derivados de Financiamientos	0	0	0	0	0	0
T O T A L I N G R E S O S	1,251,057,232	0	1,251,057,232	699,267,933	699,267,933	-551,789,299
				Ingresos excedentes'		-551,789,299

' Los Ingresos excedentes se presentan para efectos de cumplimiento de la Ley General de Contabilidad Gubernamental

**Escobedo****Municipio de Gral. Escobedo, N. L.****Estado Analítico de Ingresos por Fuente de Financiamiento**

Informe Acumulado del Segundo Trimestre del 01 de Enero del 2021 al 30 de Junio del 2021

Elaborado el 27 de julio de 2021

NOR_01_09_001 Estado Analítico de Ingresos Por Fuente de Financiamiento	I N G R E S O S					Diferencia 6 = (5 - 1)
	Estimado 1	Ampliaciones/ (Reducciones) 2	Modificado 3 = (1 + 2)	Devengado 4	Recaudado 5	
Ingresos del Gobierno	\$ 1,240,020,071	\$ -	\$ 1,240,020,071	\$ 697,306,636	\$ 697,306,636	-\$ 542,713,435
Impuestos	211,707,568	0	211,707,568	169,209,469	169,209,469	-42,498,099
Recursos Fiscales	211,707,568	0	211,707,568	169,209,469	169,209,469	-42,498,099
Contribuciones de Mejoras	8,852	0	8,852	300	300	-8,552
Recursos Fiscales	8,852	0	8,852	300	300	-8,552
Derechos	54,563,992	0	54,563,992	34,958,404	34,958,404	-19,605,588
Recursos Fiscales	54,563,992	0	54,563,992	34,958,404	34,958,404	-19,605,588
Productos	6,030,895	0	6,030,895	115,767	115,767	-5,915,128
Recursos Fiscales	6,030,895	0	6,030,895	115,767	115,767	-5,915,128
Aprovechamientos	27,148,622	0	27,148,622	16,614,301	16,614,301	-10,534,321
Recursos Fiscales	27,148,622	0	27,148,622	16,614,301	16,614,301	-10,534,321
Participaciones, Aportaciones, Convenios, Incentivos Derivados	940,560,142	0	940,560,142	476,408,395	476,408,395	-464,151,746
Recursos Federales	424,682,925	0	424,682,925	239,422,399	239,422,399	-185,260,527
Recursos Federales	515,877,216	0	515,877,216	236,985,997	236,985,997	-278,891,220
Ingresos de Organismos y Empresas	\$ 11,037,161	\$ -	\$ 11,037,161	\$ 1,961,296	\$ 1,961,296	-\$ 9,075,865
Cuotas y Aportaciones de Seguridad Social	0	0	0	0	0	0
Ingresos Propios	0	0	0	0	0	0
Ingresos por Venta de Bienes, Prestación de Servicios y Otro	11,037,161	0	11,037,161	1,961,296	1,961,296	-9,075,865
Recursos Fiscales	11,037,161	0	11,037,161	1,961,296	1,961,296	-9,075,865
Transferencias, Asignaciones, Subsidios y Subvenciones, y Otros	0	0	0	0	0	0
Ingresos Propios	0	0	0	0	0	0
Ingresos Derivados de Financiamientos	0	0	0	0	0	0
Ingresos Derivados de Financiamientos	0	0	0	0	0	0
Ingresos Propios	0	0	0	0	0	0
Total de Ingresos Presupuestarios	\$ 1,251,057,232	\$ -	\$ -	\$ 699,267,933	\$ 699,267,933	-\$ 551,789,299
T O T A L I N G R E S O S	\$ 1,251,057,232	\$ -	\$ 1,251,057,232	\$ 699,267,933	\$ 699,267,933	Ingresos excedentes¹
						-\$ 551,789,299

¹ Los Ingresos excedentes se presentan para efectos de cumplimiento de la Ley General de Contabilidad Gubernamental



Escobedo

NOR_01_09_002

Municipio de Gral. Escobedo, N. L.

Estado Analítico del Ejercicio del Presupuesto de Egresos

Clasificación por Tipo de Gasto

Informe Acumulado del Primer Trimestre del 01 de Enero del 2021 al 30 de Junio del 2021

Elaborado el 27 de Julio del 2021

Concepto	EGRESOS					Sub-Ejercicio
	Aprobado	Amplaciones/ (Reducciones)	Modificado	Devengado	Pagado	
	1	2	3 = (1 + 2)	4	5	
TOTAL GENERAL	\$ 1,251,057,232	\$ -	\$ 1,251,057,232	\$ 630,383,126	\$ 522,578,800	\$ 614,374,106
1 GASTO CORRIENTE	884,060,579	0	884,060,579	398,180,674	338,941,210	485,879,905
2 GASTO DE CAPITAL	249,943,736	0	249,943,736	162,614,036	121,766,853	87,329,700
3 AMORTIZACION DE LA DEUDA Y DISMINUCIÓN DE PASIVOS	110,752,916	0	110,752,916	69,588,415	61,870,737	41,164,501
4 PENSIONES Y JUBILIACIONES	6,300,000	0	6,300,000	0	0	6,300,000
5 PARTICIPACIONES	0	0	0	0	0	0

**Escobedo**

NOR_01_09_002

Municipio de Gral. Escobedo, N. L.**Estado Analítico del Ejercicio del Presupuesto de Egresos****Clasificación por Objeto del Gasto**

Informe Acumulado del Segundo Trimestre del 01 de Enero del 2021 al 30 de Junio del 2021

Elaborado el 27 de Julio del 2021

Concepto	EGRESOS					Sub-Ejercicio 6 = (3 - 4)
	Aprobado	Ampliaciones/ (Reducciones)	Modificado	Devengado	Pagado	
	1	2	3 = (1 + 2)	4	5	
TOTAL GENERAL	1,251,057,232	0	1,251,057,232	630,383,126	522,578,800	620,674,106
1000 Servicios Personales	429,649,165	0	429,649,165	181,748,362	175,982,786	247,900,813
1100 Remuneraciones al Personal de Caracter Permanente	321,102,009	0	321,102,009	156,846,502	156,646,928	164,255,507
1200 Remuneraciones al Personal de Caracter Transitorio	0	0	0	0	0	0
1300 Remuneraciones Adicionales y Especiales	70,542,225	0	70,542,225	7,544,035	4,923,543	62,998,190
1400 Seguridad Social	9,000,000	0	9,000,000	4,382,665	1,479,265	4,617,335
1500 Otras Prestaciones Sociales y Economicas	28,004,931	0	28,004,931	12,832,751	12,790,649	15,172,180
1600 Previsiones	0	0	0	0	0	0
1700 Pago de Estímulos a Servidores Públicos	1,000,000	0	1,000,000	142,400	142,400	857,600
1800 IMPUESTOS SOBRE NOMINAS Y OTROS QUE SE DERIVEN DE UNA RELACION LABORAL	0	0	0	0	0	0
2000 Materiales y Suministros	88,284,518	0	88,284,518	46,894,061	36,027,074	41,390,457
2100 Materiales de Administracion, Emision de Documentos y Artículos Oficiales	5,800,000	0	5,800,000	3,494,351	2,239,960	2,305,649
2200 Alimentos y Utensilios	7,600,000	0	7,600,000	4,174,302	2,490,110	3,425,698
2300 Materias Primas y Materiales de Produccion y Comercializacion	0	0	0	0	0	0
2400 Materiales y Artículos de Construccion y de Reparacion	14,884,518	0	14,884,518	8,086,794	5,388,166	6,797,724
2500 Productos Químicos, Farmaceuticos y de Laboratorio	16,000,000	0	16,000,000	9,933,309	6,647,279	6,066,691
2600 Combustibles, Lubricantes y Aditivos	44,000,000	-2,000,000	42,000,000	19,474,457	18,491,258	22,525,543
2700 Vestuario, Blancos, Prendas de Proteccion y Artículos Deportivos	0	1,000,000	1,000,000	951,646	538,014	48,354
2800 Materiales y Suministros para Seguridad	0	0	0	0	0	0
2900 Herramientas, Refacciones y Accesorios Menores	0	1,000,000	1,000,000	779,201	232,287	220,799
3000 Servicios Generales	360,176,896	0	360,176,896	199,196,041	147,090,834	160,980,855
3100 Servicios Basicos	59,600,000	-1,271,269	58,328,731	25,289,296	23,871,045	33,039,435
3200 Servicios de Arrendamiento	49,176,896	5,068,104	54,245,000	33,001,304	22,136,448	21,243,696
3300 Servicios Profesionales, Científicos, Tecnicos y Otros Servicios	24,000,000	4,000,000	28,000,000	27,356,905	16,927,864	643,095
3400 Servicios Financieros, Bancarios y Comerciales	21,300,000	0	21,300,000	19,849,908	15,750,869	1,450,092
3500 Servicios de Instalacion, Reparacion, Mantenimiento y Conservacion	173,400,000	-12,368,104	161,031,896	80,925,819	59,614,377	80,106,077
3600 Servicios de Comunicacion Social y Publicidad	18,000,000	0	18,000,000	6,741,234	3,622,112	11,258,766
3700 Servicios de Traslado y Viáticos	0	800,000	800,000	724,124	679,461	75,876
3800 Servicios Oficiales	2,000,000	2,500,000	4,500,000	4,423,155	3,604,363	76,845
3900 Otros Servicios Generales	12,700,000	1,271,269	13,971,269	884,295	884,295	13,086,974



Escobedo

NOR_01_09_002

Municipio de Gral. Escobedo, N. L.

Estado Analítico del Ejercicio del Presupuesto de Egresos

Clasificación por Objeto del Gasto

Informe Acumulado del Segundo Trimestre del 01 de Enero del 2021 al 30 de Junio del 2021

Elaborado el 27 de Julio del 2021

Concepto	EGRESOS					Sub-Ejercicio 6 = (3 - 4)
	Aprobado	Ampliaciones/ (Reducciones)	Modificado	Dovengado	Pagado	
	1	2	3 = (1 + 2)	4	5	
4000 Transferencias, Asignaciones, Subsidios y Otras Ayudas	12,250,000	0	12,250,000	10,796,547	6,703,616	1,453,453
4100 Transferencias Internas y Asignaciones al Sector Público	0	0	0	0	0	0
4200 Transferencias al Resto del Sector Público	0	0	0	0	0	0
4300 Subsidios y Subvenciones	0	0	0	0	0	0
4400 Ayudas Sociales	12,250,000	0	12,250,000	10,796,547	6,703,616	1,453,453
4500 Pensiones y Jubilaciones	0	0	0	0	0	0
4600 Transferencias a Fideicomisos, Mandatos y Otros Analogos	0	0	0	0	0	0
4700 Transferencias a la Seguridad Social	0	0	0	0	0	0
4800 Donativos	0	0	0	0	0	0
4900 Transferencias al Exterior	0	0	0	0	0	0
5000 Bienes Muebles, Inmuebles e Intangibles	30,000,000	0	30,000,000	29,526,328	11,693,776	473,672
5100 Mobiliario y Equipo de Administracion	0	0	0	594,932	312,313	-594,932
5200 Mobiliario y Equipo Educativo y Recreativo	0	0	0	0	0	0
5300 Equipo e Instrumental Medico y de Laboratorio	0	0	0	0	0	0
5400 Vehiculos y Equipo de Transporte	0	0	0	6,700	6,700	-6,700
5500 Equipo de Defensa y Seguridad	30,000,000	0	30,000,000	29,269,718	11,832,297	730,282
5600 Maquinaria, Otros Equipos y Herramientas	0	0	0	130,958	18,446	-130,958
5700 Activos Biologicos	0	0	0	0	0	0
5800 Bienes Inmuebles	0	0	0	-475,980	-475,980	475,980
5900 Activos Intangibles	0	0	0	0	0	0
6000 Inversion Pública	219,943,736	0	219,943,736	92,633,382	83,209,977	127,310,355
6100 Obra Pública en Bienes de Dominio Público	219,943,736	0	219,943,736	92,633,382	83,209,977	127,310,355
6200 Obra Pública en Bienes Propios	0	0	0	0	0	0
6300 Proyectos Productivos y Acciones de Fomento	0	0	0	0	0	0
7000 Inversiones Financieras y Otras Provisiones	0	0	0	0	0	0
7200 Acciones y Participaciones de Capital	0	0	0	0	0	0
7300 Compra de Títulos y Valores	0	0	0	0	0	0
7400 Concesion de Préstamos	0	0	0	0	0	0
7500 Inversiones en Fideicomisos, Mandatos y Otros Analogos	0	0	0	0	0	0
7900 Provisiones para Contingencias y Otras Erogaciones Especiales	0	0	0	0	0	0



Escobedo

NOR_01_09_002

Municipio de Gral. Escobedo, N. L.

Estado Analítico del Ejercicio del Presupuesto de Egresos

Clasificación por Objeto del Gasto

Informe Acumulado del Segundo Trimestre del 01 de Enero del 2021 al 30 de Junio del 2021

Elaborado el 27 de Julio del 2021

Concepto	EGRESOS					Sub-Ejercicio 6 = (3 - 4)
	Aprobado	Ampliaciones/ (Reducciones)	Modificado	Devengado	Pagado	
	1	2	3 = (1 + 2)	4	5	
8000 Participaciones y Aportaciones	0	0	0	0	0	0
8100 Participaciones	0	0	0	0	0	0
8300 Aportaciones	0	0	0	0	0	0
8500 Convenios	0	0	0	0	0	0
9000 Deuda Pública	110,752,916	0	110,752,916	69,588,415	61,870,737	41,164,501
9100 Amortización de la Deuda Pública	62,471,845	0	62,471,845	36,848,723	36,848,723	25,623,122
9200 Intereses de la Deuda Pública	23,253,060	0	23,253,060	7,126,734	7,126,734	16,126,326
9300 Comisiones de la Deuda Pública	0	0	0	0	0	0
9400 Gastos de la Deuda Pública	0	0	0	0	0	0
9500 Costo por Coberturas	0	0	0	0	0	0
9600 Apoyos Financieros	0	0	0	0	0	0
9900 Adeudos de Ejercicios Fiscales Anteriores (ADEFAS)	25,028,011	0	25,028,011	25,612,958	17,895,280	-584,947



Escobedo

Municipio de Gral. Escobedo, N. L.

Estado Analítico del Ejercicio del Presupuesto de Egresos

Clasificación Funcional (Finalidad y Función)

Informe Acumulado del Segundo Trimestre del 01 de Enero del 2021 al 30 de Junio del 2021

Elaborado el 27 de Julio del 2021

NOR_01_09_002

Concepto	EGRESOS					Sub-Ejercicio 6 = (3 - 4)
	Aprobado	Ampliaciones/ (Reducciones)	Modificado	Dovengado	Pagado	
	1	2	3 = (1 + 2)	4	5	
TOTAL GENERAL	\$ 1,251,057,232	\$ -	\$ 1,251,057,232	\$ 630,383,126	\$ 522,578,800	\$ 620,674,106
01 GOBIERNO	460,528,446	0	460,528,446	255,125,413	198,497,331	205,403,033
0101 Legislacion	31,726,002	0	31,726,002	10,514,746	6,143,087	21,211,256
0102 Justicia	2,649,904	0	2,649,904	939,745	939,745	1,710,159
0103 Coordinacion de la politica de gobierno	123,350,741	0	123,350,741	69,585,010	49,920,110	53,765,731
0104 Relaciones exteriores	0	0	0	0	0	0
0105 Asuntos financieros y hacendarios	16,259,869	0	16,259,869	6,403,206	6,396,804	9,856,662
0106 Seguridad nacional	0	0	0	0	0	0
0107 Asuntos de orden público y de seguridad interior	247,302,578	0	247,302,578	149,931,385	120,563,459	97,371,193
0108 Otros servicios generales	39,239,352	0	39,239,352	17,751,321	14,534,125	21,488,031
02 DESARROLLO SOCIAL	624,584,378	0	624,584,378	275,748,511	233,980,931	348,835,867
0201 Proteccion ambiental	53,613,371	0	53,613,371	37,681,559	34,788,758	15,931,812
0202 Vivienda y servicios a la comunidad	441,113,243	0	441,113,243	168,731,970	145,249,120	272,381,273
0203 Salud	37,167,107	0	37,167,107	20,958,030	14,506,052	16,209,077
0204 Recreacion, cultura y otras manifestaciones sociales	38,472,563	0	38,472,563	18,960,981	14,259,860	19,511,582
0205 Educacion	0	0	0	0	0	0
0206 Proteccion social	52,829,625	0	52,829,625	27,232,066	23,548,623	25,597,559
0207 Otros asuntos sociales	1,388,469	0	1,388,469	2,183,905	1,628,518	-795,436
03 DESARROLLO ECONOMICO	52,691,492	0	52,691,492	23,750,715	22,761,635	28,940,777
0301 Asuntos economicos, comerciales y laborales en general	0	0	0	870,000	870,000	-870,000
0302 Agropecuaria, silvicultura, pesca y caza	0	0	0	6,704	6,704	-6,704
0303 Combustibles y energia	43,922,000	0	43,922,000	19,453,737	18,470,957	24,468,263
0304 Minería, manufacturas y construccion	0	0	0	0	0	0
0305 Transporte	0	0	0	0	0	0
0306 Comunicaciones	0	0	0	17,618	17,618	-17,618
0307 Turismo	0	0	0	0	0	0
0308 Ciencia, tecnologia e Innovacion	0	0	0	0	0	0
0309 Otras industrias y otros asuntos economicos	8,769,492	0	8,769,492	3,402,457	3,396,057	5,367,035
04 OTRAS NO CLASIFICADAS EN FUNCIONES ANTERIORES	113,252,916	0	113,252,916	75,758,487	67,339,003	37,494,429
0401 Transacciones de la deuda publica / costo financiero de la deuda	0	0	0	0	0	0
0402 Transferencias, participaciones y aportaciones entre diferentes niveles y ordono	0	0	0	0	0	0
0403 Saneamiento del sistema financiero	88,224,905	0	88,224,905	50,145,529	49,443,723	38,079,376
0404 Adeudos de ejercicios fiscales anteriores	25,028,011	0	25,028,011	25,612,958	17,895,280	-584,947



Escobedo

Municipio de Gral. Escobedo, N. L.

Estado Analítico del Ejercicio del Presupuesto de Egresos

Clasificación Administrativa

Informe Acumulado del Segundo Trimestre del 01 de Enero del 2021 al 30 de Junio del 2021

Elaborado el 27 de Julio del 2021

NOR_01_09_002

Desglose de Sector Publico Municipal	E G R E S O S					Sub-Ejercicio
	Aprobado	Ampliaciones/ (Reducciones)	Modificado	Devengado	Pagado	
	1	2	3 = (1 + 2)	4	5	
TOTAL GENERAL	\$ 1,251,057,232	\$ -	\$ 1,251,057,232	\$ 630,383,126	\$ 522,578,800	\$ 620,674,106
0002 PRESIDENCIA MUNICIPAL	171,005,976		171,005,976	35,262,347	26,721,722	135,743,629
0003 AYUNTAMIENTO	58,114,465		58,114,465	25,658,918	23,715,664	32,455,547
0004 DESARROLLO SOCIAL	91,727,731		91,727,731	58,691,167	46,171,005	33,036,564
0005 TESORERIA Y FINANZAS	100,657,951		100,657,951	83,669,124	74,853,175	16,988,827
0006 SERVICIOS ADMINISTRATIVOS	52,000,647		52,000,647	22,409,960	16,911,132	29,590,687
0007 SERVICIOS MUNICIPALES	276,765,215		276,765,215	136,419,563	113,285,057	140,345,651
0008 SRIA. DESARROLLO URB. Y ECO.	233,975,713		233,975,713	98,630,654	89,053,891	135,345,060
0009 SEGURIDAD PUBLICA Y VIALIDAD	262,875,410		262,875,410	167,083,190	129,411,023	95,792,220
0010 SRIA. DE PLANEACION Y DES. ECO	3,934,124		3,934,124	2,558,201	2,456,131	1,375,923



MUNICIPIO DE GENERAL ESCOBEDO N.L.

Informe de Avance de Gestión Financiera
Segundo Trimestre -2021

IV Formatos Ley de Disciplina Financiera

1. Formato 1 Estado de Situación Financiera-Detallado
2. Formato 2 Estado Analítico de la Deuda
3. Formato 3 Obligaciones Diferentes de Financiamientos
4. Formato 4 Balance Presupuestario
5. Formato 5 Analítico de Ingresos Detallado
6. Formato 6 a) Clasificación por Objeto del Gasto
7. Formato 6 b) Clasificación Administrativa
8. Formato 6 c) Clasificación Finalidad –Función
9. Formato 6 d) Clasificación Servicios Personales por Categoría.



Escobedo

Municipio de General Escobedo Nuevo León.

LDF- Formato 1 Estado de Situación Financiera Detallado -

Segundo Informe Trimestral del 01 de Enero al 30 de Junio de 2021 (PESOS)

Concepto (c)	2021	2020	Concepto (c)	2021	2020
ACTIVO			PASIVO		
Activo Circulante			Pasivo Circulante		
a. Efectivo y Equivalentes	113,232,838	113,926,050	a. Cuentas por Pagar a Corto Plazo	244,648,640	194,863,689
a1) Efectivo	913,148	808,148	a1) Servicios Personales por Pagar a Corto	-	-
a2) Bancos/Tesorería	36,285,873	63,169,201	a2) Proveedores por Pagar a Corto Plazo	179,919,990	147,147,638
a3) Bancos/Dependencias y Otros	-	-	a3) Contratistas por Obras Públicas por Pagar	31,779,046	29,221,972
a4) Inversiones Temporales (Hasta 3 meses)	-	-	a4) Participaciones y Aportaciones por Pagar a	-	-
a5) Fondos con Afectación Específica	-	-	a5) Transferencias Otorgadas por Pagar a	-	-
a6) Depósitos de Fondos de Terceros en	15,347,697	14,275,927	a6) Intereses, Comisiones y Otros Gastos de	-	-
a7) Otros Efectivos y Equivalentes	60,686,120	35,672,774	a7) Retenciones y Contribuciones por Pagar a	29,573,677	18,053,420
b. Derechos a Recibir Efectivo o	17,894,210	13,530,160	a8) Devoluciones de la Ley de Ingresos por	-	-
b1) Inversiones Financieras de Corto Plazo	-	-	a9) Otras Cuentas por Pagar a Corto Plazo	3,375,926	440,659
b2) Cuentas por Cobrar a Corto Plazo	-	-	b. Documentos por Pagar a Corto Plazo	30,417,562	32,765,130
b3) Deudores Diversos por Cobrar a Corto	17,186,376	12,632,160	b1) Documentos Comerciales por Pagar a	30,417,562	32,765,130
b4) Ingresos por Recuperar a Corto Plazo	-	-	b2) Documentos con Contratistas por Obras	-	-
b5) Deudores por Anticipos de la Tesorería a	-	-	b3) Otros Documentos por Pagar a Corto	-	-
b6) Préstamos Otorgados a Corto Plazo	707,834	898,000	c. Porción a Corto Plazo de la Deuda	908,995	792,448
b7) Otros Derechos a Recibir Efectivo o	-	-	c1) Porción a Corto Plazo de la Deuda Pública	908,995	792,448
c. Derechos a Recibir Bienes o Servicios	-	227,900	c2) Porción a Corto Plazo de Arrendamiento	-	-
c1) Anticipo a Proveedores por Adquisición de	-	227,900	d. Títulos y Valores a Corto Plazo	-	-
c2) Anticipo a Proveedores por Adquisición de	-	-	e. Pasivos Diferidos a Corto Plazo	21,877,505	5,592,238
c3) Anticipo a Proveedores por Adquisición de	-	-	e1) Ingresos Cobrados por Adelantado a Corto	6,584	7,671
c4) Anticipo a Contratistas por Obras Públicas	-	-	e2) Intereses Cobrados por Adelantado a	-	-
c5) Otros Derechos a Recibir Bienes o	-	-	e3) Otros Pasivos Diferidos a Corto Plazo	21,884,089	5,584,567
d. Inventarios (d=d1+d2+d3+d4+d5)	-	-	f. Fondos y Bienes de Terceros en Garantía	-	-
d1) Inventario de Mercancías para Venta	-	-	f1) Fondos en Garantía a Corto Plazo	-	-
d2) Inventario de Mercancías Terminadas	-	-	f2) Fondos en Administración a Corto Plazo	-	-
d3) Inventario de Mercancías en Proceso de	-	-	f3) Fondos Contingentes a Corto Plazo	-	-
d4) Inventario de Materias Primas, Materiales y	-	-	f4) Fondos de Fideicomisos, Mandatos y	-	-
d5) Bienes en Tránsito	-	-	f5) Otros Fondos de Terceros en Garantía y/o	-	-
e. Almacenes	-	-	f6) Valores y Bienes en Garantía a Corto Plazo	-	-
f. Estimación por Pérdida o Deterioro de	-	-	g. Provisiones a Corto Plazo (g=g1+g2+g3)	-	-
f1) Estimaciones para Cuentas Incobrables por	-	-	g1) Provisión para Demandas y Juicios a Corto	-	-
f2) Estimación por Deterioro de Inventarios	-	-	g2) Provisión para Contingencias a Corto	-	-
g. Otros Activos Circulantes	-	-	g3) Otras Provisiones a Corto Plazo	-	-
g1) Valores en Garantía	-	-	h. Otros Pasivos a Corto Plazo	-	-
g2) Bienes en Garantía (excluye depósitos de	-	-	h1) Ingresos por Clasificar	-	-
g3) Bienes Derivados de Embargos,	-	-	h2) Recaudación por Participar	-	-
g4) Adquisición con Fondos de Terceros	-	-	h3) Otros Pasivos Circulantes	-	-
IA. Total de Activos Circulantes (IA =	131,127,048	127,684,109	IIA. Total de Pasivos Circulantes (IIA	\$ 254,097,692	\$ 234,013,505
Activo No Circulante			Pasivo No Circulante		
a. Inversiones Financieras a Largo Plazo	-	-	a. Cuentas por Pagar a Largo Plazo	-	-
b. Derechos a Recibir Efectivo o Equivalentes	-	-	b. Documentos por Pagar a Largo Plazo	-	-
c. Bienes Inmuebles, Infraestructura y	494,036,741	309,801,635	c. Deuda Pública a Largo Plazo	225,336,005	227,093,723
d. Bienes Muebles	153,473,681	116,706,278	d. Pasivos Diferidos a Largo Plazo	-	-
e. Activos Intangibles	8,513,783	8,103,496	e. Fondos y Bienes de Terceros en Garantía	-	-



Municipio de General Escobedo Nuevo León.
 LDF- Formato 1 Estado de Situación Financiera Detallado -
 Segundo Informe Trimestral del 01 de Enero al 30 de Junio de 2021
 (PESOS)

Concepto (c)	2021	2020	Concepto (c)	2021	2020
f. Depreciación, Deterioro y Amortización	- 51,908,428	- 34,247,284	f. Provisiones a Largo Plazo	-	-
g. Activos Diferidos	-	-	IIB. Total de Pasivos No Circulantes	\$ 225,336,005	\$ 227,093,723
h. Estimación por Pérdida o Deterioro de	-	-	II. Total del Pasivo (II = IIA + IIB)	\$ 479,433,697	\$ 461,107,227
i. Otros Activos no Circulantes	-	-	HACIENDA PÚBLICA/PATRIMONIO		
IB. Total de Activos No Circulantes	\$ 604,115,776	\$ 400,364,126	IIIA. Hacienda Pública/Patrimonio	-	-
			a. Aportaciones	608,490	52,018,002
			b. Donaciones de Capital	-	-
			c. Actualización de la Hacienda	608,490	52,018,002
			IIIB. Hacienda Pública/Patrimonio	\$ 256,417,617	\$ 118,959,010
			a. Resultados del Ejercicio (Ahorro/	226,775,556	210,337,833
			b. Resultados de Ejercicios Anteriores	30,349,563	56,315,934
			c. Revalúos	-	-
			d. Reservas	-	-
			e. Rectificaciones de Resultados de Ejercicios	707,503	35,062,889
			IIIC. Exceso o Insuficiencia en la		
			a. Resultado por Posición Monetaria	-	-
			b. Resultado por Tenencia de Activos no	-	-
			III. Total Hacienda	\$ 255,809,127	\$ 66,941,008
I. Total del Activo (I = IA + IB)	\$ 735,242,824	\$ 528,048,235	IV. Total del Pasivo y Hacienda	\$ 735,242,824	\$ 528,048,235



Escobedo

Municipio de General Escobedo Nuevo León

LDF - Formato 2 -Informe Analítico de la Deuda Pública y Otros Pasivos.
Informe Acumulado Segundo Trimestre del 01 de Enero al 30 de Junio de 2021.

Denominación de la Deuda Pública y Otros Pasivos (c)	Saldo al 31 de diciembre de 2020-1 (d)	Disposiciones del Periodo (e)	Amortizaciones del Periodo (f)	Revaluaciones, Reclasificaciones y Otros Ajustes (g)	Saldo Final del Periodo (h) h=d+e-f+g	Pago de Intereses del Periodo (i)	Pago de Comisiones y demás costos asociados durante el Periodo (j)
1. Deuda Pública (1=A+B)	263,094,807	-	36,848,723	-	226,246,084	7,126,734	-
A. Corto Plazo (A=a1+a2+a3)	37,757,718	-	36,848,723	-	908,995	7,126,734	-
b1) Instituciones de Crédito	1,757,718	-	36,848,723	-	908,995	7,126,734	-
BANOBRAS 13191 REESTRUCTURA	1,538,315	-	742,784	-	795,532	5,986,187	-
BANOBRAS 13192 REESTRUCTURA	219,403	-	105,940	-	113,463	853,782	-
AFIRME	36,000,000	-	36,000,000	-	-	286,765	-
a2) Títulos y Valores	-	-	-	-	-	-	-
a3) Arrendamientos Financieros	-	-	-	-	-	-	-
B. Largo Plazo (B=b1+b2+b3)	225,337,089	-	-	-	225,337,089	-	-
b1) Instituciones de Crédito	225,337,089	-	-	-	225,337,089	-	-
BANOBRAS	-	-	-	-	-	-	-
BANOBRAS 13191 REESTRUCTURA	197,209,963	-	-	-	197,209,963	-	-
BANOBRAS 13192 REESTRUCTURA	28,127,126	-	-	-	28,127,126	-	-
b2) Títulos y Valores	-	-	-	-	-	-	-
b3) Arrendamientos Financieros	-	-	-	-	-	-	-
2. Otros Pasivos	290,237,781	-	-	-	253,187,613	-	-
3. Total de la Deuda Pública y Otros Pasivos	553,332,588	-	36,848,723	-	479,433,697	7,126,734	-
4. Deuda Contingente 1 (Informativo)							
A. Deuda Contingente 1							
B. Deuda Contingente 2							
C. Deuda Contingente XX							
5. Valor de Instrumentos Bono Cupón Cero 2							
A. Instrumento Bono Cupón Cero 1							
B. Instrumento Bono Cupón Cero 2							
C. Instrumento Bono Cupón Cero XX							

Obligaciones a Corto Plazo (k)	Monto Contratado (l)	Plazo Pactado (m)	Tasa de Interés (n)	Comisiones y Costos Relacionados	Tasa Efectiva (p)
6. Obligaciones a Corto Plazo (Informativo)					
BANOBRAS	202,277,724	300	TIIIE+1.34		TIIIE+1.72
BANOBRAS	28,849,917	300	TIIIE+1.34		TIIIE+1.72
AFIRME	40,000,000	10	TIIIE+1.50		TIIIE+1.50



Escobedo

Municipio de General Escobedo Nuevo León.

LDF - Formato 3 Informe Analítico de Obligaciones Diferentes de Financiamientos

Segundo Informe Trimestral del 01 de Enero al 30 de Junio de 2021.

(PESOS)

Denominación de las Obligaciones Diferentes de Financiamiento (c)	Fecha del Contrato (d)	Fecha de inicio de operación del proyecto (e)	Fecha de vencimiento (f)	Monto de la inversión pactado (g)	Plazo pactado (h)	Monto promedio mensual del pago de la contraprestación (i)	Monto promedio mensual del pago de la contraprestación correspondiente al pago de inversión (j)	Monto pagado de la inversión al 31 de Diciembre de 2020 (k)	Monto pagado de la inversión actualizado al 31 de Marzo de 2021 (l)	Saldo pendiente por pagar de la inversión al 31 de Marzo de 2021 (m = g - l)
A. Asociaciones Público Privadas (APP's) a) APP 1 b) APP 2 c) APP 3 d) APP XX B. Otros Instrumentos (B=a+b+c+d) a) Otro Instrumento 1 b) Otro Instrumento 2 c) Otro Instrumento 3 d) Otro Instrumento XX C. Total de Obligaciones Diferentes de										

Sin Movimientos



Municipio de General Escobedo, N. L.

LDF - Formato 4 Balance Presupuestario.
Informe Acumulado del Segundo Trimestre del 01 de Enero al 30 de Junio de 2021.

Concepto (c)	Estimado/	Devengado	Recaudado/
	Aprobado (d)		Pagado
A. Ingresos Totales (A = A1+A2+A3)	1,251,057,232	699,267,932	699,267,932
A1. Ingresos de Libre Disposición	870,123,763	518,418,519	518,418,519
A2. Transferencias Federales Etiquetadas	380,933,469	180,849,413	180,849,413
A3. Financiamiento Neto			-
B. Egresos Presupuestarios¹ (B = B1+B2)	1,188,585,387	560,794,711	460,708,063
B1. Gasto No Etiquetado (sin incluir Amortización de la Deuda Pública)	808,769,201	387,862,443	287,775,795
B2. Gasto Etiquetado (sin incluir Amortización de la Deuda Pública)	379,816,186	172,932,268	172,932,268
C. Remanentes del Ejercicio Anterior (C = C1 + C2)	94,616,407	-	-
C1. Remanentes de Ingresos de Libre Disposición aplicados en el periodo	89,370,939	-	-
C2. Remanentes de Transferencias Federales Etiquetadas aplicados en el periodo	5,245,468	-	-
I. Balance Presupuestario (I = A - B + C)	157,088,252	138,473,221	238,559,869
II. Balance Presupuestario sin Financiamiento Neto (II = I - A3)	157,088,252	138,473,221	238,559,869
III. Balance Presupuestario sin Financiamiento Neto y sin Remanentes del Ejercicio Anterior (III = II - C)	62,471,845	138,473,221	238,559,869
Concepto	Aprobado	Devengado	Pagado
E. Intereses, Comisiones y Gastos de la Deuda (E = E1+E2)	23,253,060	7,126,734	7,126,734
E1. Intereses, Comisiones y Gastos de la Deuda con Gasto No Etiquetado	2,415,958	286,765	286,765
E2. Intereses, Comisiones y Gastos de la Deuda con Gasto Etiquetado	20,837,102	6,839,969	6,839,969
IV. Balance Primario (IV = III + E)	85,724,905	145,599,955	245,686,603
Concepto	Estimado/ Aprobado	Devengado	Recaudado/ Pagado
F. Financiamiento (F = F1 + F2)	-	-	-
F1. Financiamiento con Fuente de Pago de Ingresos de Libre Disposición	-	-	-
F2. Financiamiento con Fuente de Pago de Transferencias Federales Etiquetadas	-	-	-
G. Amortización de la Deuda (G = G1 + G2)	62,471,845	62,461,681	54,744,003
G1. Amortización de la Deuda Pública con Gasto No Etiquetado	61,135,964	61,612,958	53,895,280
G2. Amortización de la Deuda Pública con Gasto Etiquetado	1,335,881	848,723	848,723
A3. Financiamiento Neto (A3 = F - G)	- 62,471,845	- 62,461,681	- 54,744,003
A1. Ingresos de Libre Disposición	870,123,763	518,418,519	518,418,519
A3.1 Financiamiento Neto con Fuente de Pago de Ingresos de Libre Disposición (A3.1 = F1 - G1)	- 61,135,964	- 61,612,958	- 53,895,280
F1. Financiamiento con Fuente de Pago de Ingresos de Libre Disposición	-	-	-
G1. Amortización de la Deuda Pública con Gasto No Etiquetado	61,135,964	61,612,958	53,895,280
B1. Gasto No Etiquetado (sin incluir Amortización de la Deuda Pública)	808,769,201	387,862,443	287,775,795
C1. Remanentes de Ingresos de Libre Disposición aplicados en el periodo	89,370,939	-	-
V. Balance Presupuestario de Recursos Disponibles (V = A1 + A3.1 - B1 + C1)	89,589,537	68,943,118	176,747,444
VI. Balance Presupuestario de Recursos Disponibles sin Financiamiento Neto (VI = V - A3.1)	150,725,501	130,556,076	230,642,724

Concepto	Estimado/ Aprobado	Devengado	Recaudado/
			Pagado
A2. Transferencias Federales Etiquetadas	380,933,469	180,849,413	180,849,413
A3.2 Financiamiento Neto con Fuente de Pago de Transferencias Federales Etiquetadas (A3.2 = F2 – G2)	1,335,881	848,723	848,723
F2. Financiamiento con Fuente de Pago de Transferencias Federales Etiquetadas	-	-	-
G2. Amortización de la Deuda Pública con Gasto Etiquetado	1,335,881	848,723	848,723
B2. Gasto Etiquetado (sin incluir Amortización de la Deuda Pública)	379,616,186	172,932,268	172,932,268
C2. Remanentes de Transferencias Federales Etiquetadas aplicados en el periodo	5,245,468	-	-
VII. Balance Presupuestario de Recursos Etiquetados (VII = A2 + A3.2 – B2 + C2)	5,026,870	7,068,422	7,068,422
VIII. Balance Presupuestario de Recursos Etiquetados sin Financiamiento Neto (VIII = VII – A3.2)	6,362,751	7,917,145	7,917,145



Escobedo

Municipio de General Escobedo, N. L.

LDF - Formato 5 - Estado Analítico de Ingresos por Rubro de Ingresos
Primer Informe Trimestral del 01 de Enero al 31 de Marzo de 2021

Concepto	Ingreso					Diferencia (e)
	Estimado (d)	Ampliaciones/ (Reducciones)	Modificado	Devengado	Recaudado	
Ingresos de Libre Disposición						
A. Impuestos	211,753,142		211,753,142	169,209,469	169,209,469	-42,543,673
B. Cuotas y Aportaciones de Seguridad Social	-		-	-	0	0
C. Contribuciones de Mejoras	-		-	300	300	300
D. Derechos	54,563,992		54,563,992	34,958,404	34,958,404	-19,605,588
E. Productos	17,071,295		17,071,295	115,767	115,767	-16,955,529
F. Aprovechamientos	27,099,809		27,099,809	16,614,301	16,614,301	-10,485,507
G. Ingresos por Ventas de Bienes y Servicios	8,852		8,852	1,961,296	1,961,296	1,952,444
H. Participaciones						
(H=h1+h2+h3+h4+h5+h6+h7+h8+h9+h10+h11)	412,773,398	-	412,773,398	231,369,487	231,369,487	-181,403,911
h1) Fondo General de Participaciones	312,066,031		312,066,031	167,549,451	167,549,451	-144,516,580
h2) Fondo de Fomento Municipal	52,477,198		52,477,198	26,706,742	26,706,742	-25,770,456
h3) Fondo de Fiscalización y Recaudación	14,432,528		14,432,528	7,955,231	7,955,231	-6,477,297
h4) Fondo de Compensación	-		-	-	0	0
h5) Fondo de Extracción de Hidrocarburos	534,660		534,660	-	0	-534,660
h6) Impuesto Especial Sobre Producción y Servicios	7,961,032		7,961,032	4,881,896	4,881,896	-3,079,136
h7) 0.136% de la Recaudación Federal Participable	-		-	-	0	0
h8) 3.17% Sobre Extracción de Petróleo	-		-	-	0	0
h9) Gasolinas y Diésel	11,749,549		11,749,549	5,330,962	5,330,962	-6,418,587
h10) Fondo del Impuesto Sobre la Renta	13,552,400		13,552,400	18,945,205	18,945,205	5,392,804
h11) Fondo de Estabilización de los Ingresos de las Entidades	-		-	-	0	0
I. Incentivos Derivados de la Colaboración Fiscal (I=i1+i2+i3+i4+i5)	62,107,905	-	62,107,905	8,052,912	8,052,912	-54,054,994
i1) Tenencia o Uso de Vehículos	3,809,275		3,809,275	2,775,938	2,775,938	-1,033,337
i2) Fondo de Compensación ISAN	-		-	-	0	0
i3) Impuesto Sobre Automóviles Nuevos	8,088,183		8,088,183	5,276,974	5,276,974	-2,811,209
i4) Fondo de Compensación de Repecos-Intermedios	-		-	-	0	0
i5) Otros Incentivos Económicos	50,210,447		50,210,447	-	0	-50,210,447
J. Transferencias						
K. Convenios						
k1) Otros Convenios y Subsidios	-		-	-	-	0
L. Otros Ingresos de Libre Disposición (L=l1+l2)	84,745,370		84,745,370	56,136,584	56,136,584	-28,608,786
l1) Participaciones en Ingresos Locales	84,745,370		84,745,370	56,136,584	56,136,584	-28,608,786
l2) Otros Ingresos de Libre Disposición	-		-	-	-	-
I. Total de Ingresos de Libre Disposición (I=A+B+C+D+E+F+G+H+I+J+K+L)	\$ 870,123,763	\$ -	\$ 870,123,763	\$ 518,418,519	\$ 518,418,519	-\$ 351,705,244
Ingresos Excedentes de Ingresos de Libre Disposición						
Transferencias Federales Etiquetadas						
A. Aportaciones (A=a1+a2+a3+a4+a5+a6+a7+a8)	380,933,469	-	380,933,469	180,849,413	180,849,413	-200,084,056
a1) Fondo de Aportaciones para la Nómina Educativa y Gasto Op	-		-	-	-	-
a2) Fondo de Aportaciones para los Servicios de Salud	-		-	-	-	-



Escobedo

Municipio de General Escobedo, N. L.

**LDI - Formato 5 - Estado Analítico de Ingresos por Rubro de Ingresos
Primer Informe Trimestral del 01 de Enero al 31 de Marzo de 2021**

Concepto	Ingreso					Diferencia (e)
	Estimado (d)	Ampliaciones/ (Reducciones)	Modificado	Devengado	Recaudado	
a3) Fondo de Aportaciones para la Infraestructura Social	52,708,603		52,708,603	30,345,310	30,345,310	-22,363,294
a4) Fondo de Aportaciones para el Fortalecimiento de los	312,398,912		312,398,912	150,504,104	150,504,104	-161,894,808
a5) Fondo de Aportaciones Múltiples	-		-	-	-	-
a6) Fondo de Aportaciones para la Educación Tecnológica y de A	-		-	-	-	-
a7) Fondo de Aportaciones para la Seguridad Pública de los Esta	15,825,954		15,825,954	-	0	-15,825,954
a8) Fondo de Aportaciones para el Fortalecimiento de las Entida	-		-	-	-	-
B. Convenios (B=b1+b2+b3+b4)	-	-	-	-	-	-
b1) Convenios de Protección Social en Salud	-	-	-	-	-	-
b2) Convenios de Descentralización	-	-	-	-	-	-
b3) Convenios de Reasignación	-	-	-	-	-	-
b4) Otros Convenios y Subsidios (Estatal)	-	-	-	-	-	-
C. Fondos Distintos de Aportaciones (C=c1+c2)	-	-	-	-	-	-
c1) Fondo para Entidades Federativas y Municipios Productores	-	-	-	-	-	-
c2) Fondo Minero	-	-	-	-	-	-
D. Transferencias, Subsidios y Subvenciones, y Pensiones y Jubilacion	-	-	-	-	-	-
E. Otras Transferencias Federales Etiquetadas	-	-	-	-	0	0
II. Total de Transferencias Federales Etiquetadas (II = A + B + C + D + E)	\$ 380,933,469	\$ -	\$ 380,933,469	\$ 180,849,413	\$ 180,849,413	-\$ 200,084,056
III. Ingresos Derivados de Financiamientos (III = A)	-	-	-	-	0	0
A. Ingresos Derivados de Financiamientos	-	-	-	-	-	-
IV. Total de Ingresos (IV = I + II + III)	\$ 1,251,057,232		\$ 1,251,057,232	\$ 699,267,933	\$ 699,267,933	-\$ 551,789,299

Datos Informativos	
1. Ingresos Derivados de financiamientos con Fuente de Pago de Ingresos de Libre Disposición	0
2. Ingresos Derivados de financiamientos con Fuente de Pago de Transferencias Federales Etiquetadas	0
3. Ingresos Derivados de financiamientos (3 = 1 + 2)	0



Municipio de Gral. Escobedo, N. L.

LDF - Estado Analítico del Ejercicio del Presupuesto de Egresos

Formato 6 a) Clasificación por Objeto del Gasto

Informe Acumulado al Segundo Trimestre del 01 de Enero al 30 de Junio del 2021

Concepto	EGRESOS					Sub-Ejercicio 6 = (3 - 4)
	Aprobado	Ampliaciones/ (Reducciones)	Modificado	Devengado	Pagado	
	1	2	3 = (1 + 2)	4	5	
TOTAL GENERAL	\$ 1,251,057,232	\$ -	\$ 1,251,057,232	\$ 630,383,126	\$ 522,578,800	\$ 620,674,106
TOTAL NO ETIQUETADO	\$ 869,905,165	\$ -	\$ 869,905,165	\$ 449,762,166	\$ 341,957,840	\$ 420,142,999
1000 Servicios Personales	269,647,737	-	269,647,737	105,091,268	99,325,701	164,556,469
1100 Remuneraciones al Personal de Caracter Permanente	184,744,434	-	184,744,434	82,616,428	82,416,855	102,128,005
1200 Remuneraciones al Personal de Caracter Transitorio	-	-	-	-	-	-
1300 Remuneraciones Adicionales y Especiales	47,565,036	-	47,565,036	5,899,845	3,279,353	41,665,191
1400 Seguridad Social	9,000,000	-	9,000,000	4,382,665	1,479,265	4,617,335
1500 Otras Prestaciones Sociales y Economicas	28,004,931	-	28,004,931	12,172,329	12,130,227	15,832,602
1600 Previsiones	-	-	-	-	-	-
1700 Pago de Estimulos a Servidores Publicos	333,336	-	333,336	20,000	20,000	313,336
1800 IMPUESTOS SOBRE NOMINAS Y OTROS QUE SE DERIVEN DE UNA RELACION LABORAL	-	-	-	-	-	-
2000 Materiales y Suministros	68,284,518	-	68,284,518	36,475,898	25,608,912	31,808,620
2100 Materiales de Administracion, Emision de Documentos y Articulos Oficiales	5,800,000	-	5,800,000	3,494,351	2,239,960	2,305,649
2200 Alimentos y Utensilios	7,600,000	-	7,600,000	4,174,302	2,490,110	3,425,698
2300 Materias Primas y Materiales de Produccion y Comercializacion	-	-	-	-	-	-
2400 Materiales y Articulos de Construccion y de Reparacion	14,884,518	-	14,884,518	8,086,794	5,388,166	6,797,724
2500 Productos Químicos, Farmaceuticos y de Laboratorio	16,000,000	-	16,000,000	9,933,309	6,647,279	6,066,691
2600 Combustibles, Lubricantes y Aditivos	24,000,000	2,000,000	22,000,000	9,056,294	8,073,095	12,943,706
2700 Vestuario, Blancos, Prendas de Proteccion y Articulos Deportivos	-	1,000,000	1,000,000	951,646	538,014	48,354
2800 Materiales y Suministros para Seguridad	-	-	-	-	-	-
2900 Herramientas, Refacciones y Accesorios Menores	-	1,000,000	1,000,000	779,201	232,287	220,799
3000 Servicios Generales	259,878,469	-	259,878,469	146,355,575	94,250,368	113,522,894
3100 Servicios Basicos	24,600,000	1,271,269	23,328,731	8,202,700	6,784,449	15,126,031
3200 Servicios de Arrendamiento	5,878,469	5,068,104	10,946,573	10,864,857	-	81,716
3300 Servicios Profesionales, Científicos, Tecnicos y Otros Servicios	24,000,000	4,000,000	28,000,000	27,356,905	16,927,864	643,095
3400 Servicios Financieros, Bancarios y Comerciales	14,300,000	-	14,300,000	14,212,677	10,113,638	87,323
3500 Servicios de Instalacion, Reparacion, Mantenimiento y Conservacion	158,400,000	12,368,104	146,031,896	72,945,628	51,634,185	73,086,268
3600 Servicios de Comunicacion Social y Publicidad	18,000,000	-	18,000,000	6,741,234	3,622,112	11,258,766
3700 Servicios de Traslado y Viaticos	-	800,000	800,000	724,124	679,461	75,876
3800 Servicios Oficiales	2,000,000	2,500,000	4,500,000	4,423,155	3,604,363	76,845
3900 Otros Servicios Generales	12,700,000	1,271,269	13,971,269	884,295	884,295	13,086,974
4000 Transferencias, Asignaciones, Subsidios y Otras Ayudas	12,250,000	-	12,250,000	10,796,547	6,703,616	1,453,453



Municipio de Gral. Escobedo, N. L.

LDF - Estado Analítico del Ejercicio del Presupuesto de Egresos

Formato 6 a) Clasificación por Objeto del Gasto

Informe Acumulado al Segundo Trimestre del 01 de Enero al 30 de Junio del 2021

Concepto	EGRESOS					Sub-Ejercicio 6 = (3 - 4)
	Aprobado	Ampliaciones/ (Reducciones)	Modificado	Devengado	Pagado	
	1	2	3 = (1 + 2)	4	5	
4100 Transferencias Internas y Asignaciones al Sector Público	-	-	-	-	-	-
4200 Transferencias al Resto del Sector Público	-	-	-	-	-	-
4300 Subsidios y Subvenciones	-	-	-	-	-	-
4400 Ayudas Sociales	12,250,000	0	12,250,000	10,796,547	6,703,616	1,453,453
4500 Pensiones y Jubilaciones	-	-	-	-	-	-
4600 Transferencias a Fideicomisos, Mandatos y Otros Analogos	-	-	-	-	-	-
4700 Transferencias a la Seguridad Social	-	-	-	-	-	-
4800 Donativos	-	-	-	-	-	-
4900 Transferencias al Exterior	-	-	-	-	-	-
5000 Bienes Muebles, Inmuebles e Intangibles	30,000,000	-	30,000,000	29,526,328	11,693,776	473,672
5100 Mobiliario y Equipo de Administración	-	-	-	594,932	312,313	594,932
5200 Mobiliario y Equipo Educativo y Recreativo	-	-	-	-	-	-
5300 Equipo e Instrumental Médico y de Laboratorio	-	-	-	-	-	-
5400 Vehículos y Equipo de Transporte	-	-	-	6,700	6,700	6,700
5500 Equipo de Defensa y Seguridad	30,000,000	-	30,000,000	29,269,718	11,832,297	730,282
5600 Maquinaria, Otros Equipos y Herramientas	-	-	-	130,958	18,446	130,958
5700 Activos Biológicos	-	-	-	-	-	-
5800 Bienes Inmuebles	-	-	-	475,980	475,980	475,980
5900 Activos Intangibles	-	-	-	-	-	-
6000 Inversión Pública	141,264,508	-	141,264,508	59,616,828	50,193,423	81,647,680
6100 Obra Pública en Bienes de Dominio Público	141,264,508	-	141,264,508	59,616,828	50,193,423	81,647,680
6200 Obra Pública en Bienes Propios	-	-	-	-	-	-
6300 Proyectos Productivos y Acciones de Fomento	-	-	-	-	-	-
7000 Inversiones Financieras y Otras Provisiones	-	-	-	-	-	-
7200 Acciones y Participaciones de Capital	-	-	-	-	-	-
7300 Compra de Títulos y Valores	-	-	-	-	-	-
7400 Concesión de Préstamos	-	-	-	-	-	-
7500 Inversiones en Fideicomisos, Mandatos y Otros Analogos	-	-	-	-	-	-
7900 Provisiones para Contingencias y Otras Erogaciones Especiales	-	-	-	-	-	-
8000 Participaciones y Aportaciones	-	-	-	-	-	-
8100 Participaciones	-	-	-	-	-	-
8300 Aportaciones	-	-	-	-	-	-



Municipio de Gral. Escobedo, N. L.

LDF - Estado Analítico del Ejercicio del Presupuesto de Egresos

Formato 6 a) Clasificación por Objeto del Gasto

Informe Acumulado al Segundo Trimestre del 01 de Enero al 30 de Junio del 2021

Concepto	EGRESOS					Sub-Ejercicio 6 = (3 - 4)
	Aprobado	Ampliaciones/ (Reducciones)	Modificado	Devengado	Pagado	
	1	2	3 = (1 + 2)	4	5	
8500 Convenios	-	-	-	-	-	-
9000 Deuda Pública	88,579,933	-	88,579,933	61,899,723	54,182,045	26,680,210
9100 Amortización de la Deuda Pública	61,135,964	-	61,135,964	36,000,000	36,000,000	25,135,964
9200 Intereses de la Deuda Pública	2,415,958	-	2,415,958	286,765	286,765	2,129,193
9300 Comisiones de la Deuda Pública	-	-	-	-	-	-
9400 Gastos de la Deuda Pública	-	-	-	-	-	-
9500 Costo por Coberturas	-	-	-	-	-	-
9600 Apoyos Financieros	-	-	-	-	-	-
9900 Adeudos de Ejercicios Fiscales Anteriores (ADEFAS)	25,028,011	-	25,028,011	25,612,958	17,895,280	584,947

TOTAL GASTO ETIQUETADO	\$ 381,152,067	\$ -	\$ 381,152,067	\$ 180,620,960	\$ 180,620,960	\$ 200,531,108
1000 Servicios Personales	160,001,428	-	160,001,428	76,657,085	76,657,085	83,344,344
1100 Remuneraciones al Personal de Caracter Permanente	136,357,575	-	136,357,575	74,230,073	74,230,073	62,127,502
1200 Remuneraciones al Personal de Caracter Transitorio	-	-	-	-	-	-
1300 Remuneraciones Adicionales y Especiales	22,977,189	-	22,977,189	1,644,190	1,644,190	21,332,999
1400 Seguridad Social	-	-	-	-	-	-
1500 Otras Prestaciones Sociales y Economicas	-	-	-	660,422	660,422	660,422
1600 Previsiones	-	-	-	-	-	-
1700 Pago de Estímulos a Servidores Públicos	666,664	-	666,664	122,400	122,400	544,264
LABORAL	-	-	-	-	-	-
2000 Materiales y Suministros	20,000,000	-	20,000,000	10,418,162	10,418,162	9,581,838
2100 Materiales de Administración, Emisión de Documentos y Artículos Oficiales	-	-	-	-	-	-
2200 Alimentos y Utensilios	-	-	-	-	-	-
2300 Materias Primas y Materiales de Producción y Comercialización	-	-	-	-	-	-
2400 Materiales y Artículos de Construcción y de Reparación	-	-	-	-	-	-
2500 Productos Químicos, Farmacéuticos y de Laboratorio	-	-	-	-	-	-
2600 Combustibles, Lubricantes y Aditivos	20,000,000	-	20,000,000	10,418,162	10,418,162	9,581,838
2700 Vestuario, Blancos, Prendas de Protección y Artículos Deportivos	-	-	-	-	-	-
2800 Materiales y Suministros para Seguridad	-	-	-	-	-	-
2900 Herramientas, Refacciones y Accesorios Menores	-	-	-	-	-	-
3000 Servicios Generales	100,298,427	-	100,298,427	52,840,466	52,840,466	47,457,961
3100 Servicios Básicos	35,000,000	-	35,000,000	17,086,596	17,086,596	17,913,404



Municipio de Gral. Escobedo, N. L.

LDF - Estado Analítico del Ejercicio del Presupuesto de Egresos

Formato 6 a) Clasificación por Objeto del Gasto

Informe Acumulado al Segundo Trimestre del 01 de Enero al 30 de Junio del 2021

Concepto	EGRESOS					Sub-Ejercicio 6 = (3 - 4)
	Aprobado	Ampliaciones/ (Reducciones)	Modificado	Devengado	Pagado	
	1	2	3 = (1 + 2)	4	5	
3200 Servicios de Arrendamiento	43,298,427	-	43,298,427	22,136,448	22,136,448	21,161,979
3300 Servicios Profesionales, Científicos, Técnicos y Otros Servicios	-	-	-	-	-	-
3400 Servicios Financieros, Bancarios y Comerciales	7,000,000	-	7,000,000	5,637,231	5,637,231	1,362,769
3500 Servicios de Instalación, Reparación, Mantenimiento y Conservación	15,000,000	-	15,000,000	7,980,191	7,980,191	7,019,809
3600 Servicios de Comunicación Social y Publicidad	-	-	-	-	-	-
3700 Servicios de Traslado y Viáticos	-	-	-	-	-	-
3800 Servicios Oficiales	-	-	-	-	-	-
3900 Otros Servicios Generales	-	-	-	-	-	-
4000 Transferencias, Asignaciones, Subsidios y Otras Ayudas	-	-	-	-	-	-
4100 Transferencias Internas y Asignaciones al Sector Público	-	-	-	-	-	-
4200 Transferencias al Resto del Sector Público	-	-	-	-	-	-
4300 Subsidios y Subvenciones	-	-	-	-	-	-
4400 Ayudas Sociales	-	-	-	-	-	-
4500 Pensiones y Jubilaciones	-	-	-	-	-	-
4600 Transferencias a Fideicomisos, Mandatos y Otros Análogos	-	-	-	-	-	-
4700 Transferencias a la Seguridad Social	-	-	-	-	-	-
4800 Donativos	-	-	-	-	-	-
4900 Transferencias al Exterior	-	-	-	-	-	-
5000 Bienes Muebles, Inmuebles e Intangibles	-	-	-	-	-	-
5100 Mobiliario y Equipo de Administración	-	-	-	-	-	-
5200 Mobiliario y Equipo Educativo y Recreativo	-	-	-	-	-	-
5300 Equipo e Instrumental Médico y de Laboratorio	-	-	-	-	-	-
5400 Vehículos y Equipo de Transporte	-	-	-	-	-	-
5500 Equipo de Defensa y Seguridad	-	-	-	-	-	-
5600 Maquinaria, Otros Equipos y Herramientas	-	-	-	-	-	-
5700 Activos Biológicos	-	-	-	-	-	-
5800 Bienes Inmuebles	-	-	-	-	-	-
5900 Activos Intangibles	-	-	-	-	-	-
6000 Inversión Pública	78,679,228	-	78,679,228	33,016,554	33,016,554	45,662,674
6100 Obra Pública en Bienes de Dominio Público	78,679,228	-	78,679,228	33,016,554	33,016,554	45,662,674
6200 Obra Pública en Bienes Propios	-	-	-	-	-	-
6300 Proyectos Productivos y Acciones de Fomento	-	-	-	-	-	-



Municipio de Gral. Escobedo, N. L.

LDF - Estado Analítico del Ejercicio del Presupuesto de Egresos

Formato 6 a) Clasificación por Objeto del Gasto

Informe Acumulado al Segundo Trimestre del 01 de Enero al 30 de Junio del 2021

Concepto	EGRESOS					Sub-Ejercicio
	Aprobado	Ampliaciones/ (Reducciones)	Modificado	Devengado	Pagado	
	1	2	3 = (1 + 2)	4	5	
9000 Deuda Pública	22,172,984	-	22,172,984	7,688,692	7,688,692	14,484,292
9100 Amortización de la Deuda Pública	1,335,881	-	1,335,881	848,723	848,723	487,158
9200 Intereses de la Deuda Pública	20,837,102	-	20,837,102	6,839,969	6,839,969	13,997,133
9300 Comisiones de la Deuda Pública	-	-	-	-	-	-
9400 Gastos de la Deuda Pública	-	-	-	-	-	-
9500 Costo por Coberturas	-	-	-	-	-	-
9600 Apoyos Financieros	-	-	-	-	-	-
9900 Adeudos de Ejercicios Fiscales Anteriores (ADEFAS)	-	-	-	-	-	-



Municipio de Gral. Escobedo, N. L.

Estado Analítico del Ejercicio del Presupuesto de Egresos

LDF Formato 6 b) Clasificación Administrativa

Informe Acumulado del Segundo Trimestre 01 de Enero al 30 de Junio del 2021

Concepto	E G R E S O S					Sub-Ejercicio
	Aprobado	Ampliaciones/ (Reducciones)	Modificado	Devengado	Pagado	
	1	2	3 = (1 + 2)	4	5	
TOTAL GENERAL	\$ 1,251,057,232	\$ -	\$ 1,251,057,232	\$ 630,383,126	\$ 522,578,800	\$ 620,674,106

TOTAL GASTO NO ETIQUETADO	\$ 869,905,165	\$ -	\$ 869,905,165	\$ 449,762,166	\$ 341,957,840	\$ 420,142,999
0002 PRESIDENCIA MUNICIPAL	171,005,976	-	171,005,976	35,262,347	26,721,722	135,743,629
0003 AYUNTAMIENTO	58,114,465	-	58,114,465	25,658,918	23,715,664	32,455,547
0004 DESARROLLO SOCIAL	91,727,731	-	91,727,731	58,691,167	46,171,005	33,036,564
0005 TESORERIA Y FINANZAS	78,484,967	-	78,484,967	75,980,432	67,164,483	2,504,536
0006 SERVICIOS ADMINISTRATIVOS	52,000,647	-	52,000,647	22,409,960	16,911,132	29,590,687
0007 SERVICIOS MUNICIPALES	226,765,215	-	226,765,215	83,579,097	60,444,591	143,186,117
0008 SRIA. DESARROLLO URB. Y ECO.	155,296,485	-	155,296,485	65,614,100	56,037,337	89,682,385
0009 SEGURIDAD PUBLICA Y VIALIDAD	32,575,555	-	32,575,555	80,007,943	42,335,776	47,432,388
0010 SRIA. DE PLANEACION Y DES. ECO	3,934,124	-	3,934,124	2,558,201	2,456,131	1,375,923

TOTAL GASTO ETIQUETADO	\$ 381,152,067	\$ -	\$ 381,152,067	\$ 180,620,960	\$ 180,620,960	\$ 200,531,108
0002 PRESIDENCIA MUNICIPAL	-	-	-	-	-	-
0003 AYUNTAMIENTO	-	-	-	-	-	-
0004 DESARROLLO SOCIAL	-	-	-	-	-	-
0005 TESORERIA Y FINANZAS	22,172,984	-	22,172,984	7,688,692	7,688,692	14,484,292
0006 SERVICIOS ADMINISTRATIVOS	-	-	-	-	-	-
0007 SERVICIOS MUNICIPALES	50,000,000	-	50,000,000	52,840,466	52,840,466	2,840,466
0008 SRIA. DESARROLLO URB. Y ECO.	78,679,228	-	78,679,228	33,016,554	33,016,554	45,662,674
0009 SEGURIDAD PUBLICA Y VIALIDAD	230,299,855	-	230,299,855	87,075,247	87,075,247	143,224,608
0010 SRIA. DE PLANEACION Y DES. ECO	-	-	-	-	-	-



Municipio de Gral. Escobedo, N. L.
Estado Analítico del Ejercicio del Presupuesto de Egresos
LDF Formato 6 c) Clasificación Funcional (Finalidad y Función)
Informe Acumulado del 01 de Enero al 30 de Junio 2021

Concepto	E G R E S O S					Sub-Ejercicio
	Aprobado	Ampliaciones/ (Reducciones)	Modificado	Devengado	Pagado	
	1	2	3 = (1 + 2)	4	5	
TOTAL GENERAL	\$ 1,251,057,232	\$ -	\$ 1,251,057,232	\$ 630,383,126	\$ 522,578,800	\$ 620,674,106
TOTAL GASTO NO ETIQUETADO	869,905,165	0	869,905,165	449,762,166	341,957,840	420,142,999
01 GOBIERNO	250,228,590	0	250,228,590	151,541,448	94,913,366	98,687,142
0101 Legislación	31,726,002	0	31,726,002	10,514,746	6,143,087	21,211,256
0102 Justicia	2,649,904	0	2,649,904	939,745	839,745	1,710,159
0103 Coordinación de la política de gobierno	123,350,741	0	123,350,741	69,585,010	49,920,110	53,765,731
0104 Relaciones exteriores	0	0	0	0	0	0
0105 Asuntos financieros y hacendarios	16,259,869	0	16,259,869	6,403,206	6,396,804	9,856,662
0106 Seguridad nacional	0	0	0	0	0	0
0107 Asuntos de orden público y de seguridad interior	37,002,723	0	37,002,723	46,347,421	16,979,495	-9,344,698
0108 Otros servicios generales	39,239,352	0	39,239,352	17,751,321	14,534,125	21,488,031
02 DESARROLLO SOCIAL	495,905,160	0	495,905,160	216,818,370	176,050,790	279,086,780
0201 Protección ambiental	53,613,371	0	53,613,371	23,940,443	21,047,643	29,672,928
0202 Vivienda y servicios a la comunidad	313,625,965	0	313,625,965	125,742,056	102,259,206	187,883,909
0203 Salud	35,975,157	0	35,975,157	19,768,095	13,314,118	16,209,062
0204 Recreación, cultura y otras manifestaciones sociales	38,472,563	0	38,472,563	17,953,805	13,252,683	20,518,758
0205 Educación	0	0	0	0	0	0
0206 Protección social	52,829,625	0	52,829,625	27,232,066	23,548,623	25,597,559
0207 Otros asuntos sociales	1,388,469	0	1,388,469	2,183,905	1,628,518	-795,436
03 DESARROLLO ECONOMICO	32,691,492	0	32,691,492	13,332,553	12,343,373	19,358,939
0301 Asuntos económicos, comerciales y laborales en general	0	0	0	870,000	870,000	-870,000
0302 Agropecuaria, silvicultura, pesca y caza	0	0	0	6,704	6,704	-6,704
0303 Combustibles y energía	23,922,000	0	23,922,000	9,035,574	8,052,795	14,886,426
0304 Minería, manufacturas y construcción	0	0	0	0	0	0
0305 Transporte	0	0	0	0	0	0
0306 Comunicaciones	0	0	0	17,818	17,818	-17,818
0307 Turismo	0	0	0	0	0	0
0308 Ciencia, tecnología e innovación	0	0	0	0	0	0
0309 Otras industrias y otros asuntos económicos	8,769,492	0	8,769,492	3,402,457	3,396,057	5,367,035
04 OTRAS NO CLASIFICADAS EN FUNCIONES ANTERIORES	91,079,933	0	91,079,933	68,069,795	69,650,311	23,010,138
0401 Transacciones de la deuda pública / costo financiero de la deuda	0	0	0	0	0	0
0402 Transferencias, participaciones y aportaciones entre diferentes niveles y ordeno	0	0	0	0	0	0
0403 Saneamiento del sistema financiero	66,051,921	0	66,051,921	42,456,837	41,755,031	23,595,085
0404 Adeudos de ejercicios fiscales anteriores	25,028,011	0	25,028,011	25,612,958	17,895,280	-584,947



Municipio de Gral. Escobedo, N. L.
Estado Analítico del Ejercicio del Presupuesto de Egresos
LDF Formato 6 c) Clasificación Funcional (Finalidad y Función)
Informe Acumulado del 01 de Enero al 30 de Junio 2021

Concepto	EGRESOS					Sub-Ejercicio 6 = (3 - 4)
	Aprobado	Ampliaciones/ (Reducciones)	Modificado	Devengado	Pagado	
	1	2	3 = (1 + 2)	4	5	
T O T A L GASTO ETIQUETADO	381,152,067	0	381,152,067	180,620,960	180,620,960	200,531,108
01 GOBIERNO	210,299,855	0	210,299,855	103,583,964	103,583,964	106,715,891
0101 Legislación	0	0	0	0	0	0
0102 Justicia	0	0	0	0	0	0
0103 Coordinación de la política de gobierno	0	0	0	0	0	0
0104 Relaciones exteriores	0	0	0	0	0	0
0105 Asuntos financieros y hacendarios	0	0	0	0	0	0
0106 Seguridad nacional	0	0	0	0	0	0
0107 Asuntos de orden público y de seguridad interior	210,299,855	0	210,299,855	103,583,964	103,583,964	106,715,891
0108 Otros servicios generales	0	0	0	0	0	0
02 DESARROLLO SOCIAL	128,679,228	0	128,679,228	58,930,141	58,930,141	69,749,087
0201 Protección ambiental	0	0	0	13,741,116	13,741,116	-13,741,116
0202 Vivienda y servicios a la comunidad	127,487,278	0	127,487,278	42,989,914	42,989,914	84,497,364
0203 Salud	1,191,950	0	1,191,950	1,191,934	1,191,934	16
0204 Recreación, cultura y otras manifestaciones sociales	0	0	0	1,007,177	1,007,177	-1,007,177
0205 Educación	0	0	0	0	0	0
0206 Protección social	0	0	0	0	0	0
0207 Otros asuntos sociales	0	0	0	0	0	0
03 DESARROLLO ECONOMICO	20,000,000	0	20,000,000	10,418,162	10,418,162	9,581,838
0301 Asuntos económicos, comerciales y laborales en general	0	0	0	0	0	0
0302 Agropecuaria, silvicultura, pesca y caza	0	0	0	0	0	0
0303 Combustibles y energía	20,000,000	0	20,000,000	10,418,162	10,418,162	9,581,838
0304 Minería, manufacturas y construcción	0	0	0	0	0	0
0305 Transporte	0	0	0	0	0	0
0306 Comunicaciones	0	0	0	0	0	0
0307 Turismo	0	0	0	0	0	0
0308 Ciencia, tecnología e innovación	0	0	0	0	0	0
0309 Otras industrias y otros asuntos económicos	0	0	0	0	0	0
04 OTRAS NO CLASIFICADAS EN FUNCIONES ANTERIORES	22,172,984	0	22,172,984	7,688,692	7,688,692	14,484,292
0401 Transacciones de la deuda pública / costo financiero de la deuda	0	0	0	0	0	0
0402 Transferencias, participaciones y aportaciones entre diferentes niveles y orden	0	0	0	0	0	0
0403 Saneamiento del sistema financiero	22,172,984	0	22,172,984	7,688,692	7,688,692	14,484,292
0404 Adeudos de ejercicios fiscales anteriores	0	0	0	0	0	0



Municipio de Gral. Escobedo, N. L.
Estado Analítico del Ejercicio del Presupuesto de Egresos
LDF- Formato 6 d) Clasificación Servicios Personales
Informe Acumulado del Segundo Trimestre del 01 de Enero al 30 de Junio del 2021

Concepto (c)	Egresos					Subejercicio (e)
	Aprobado (d)	Ampliaciones/ (Reducciones)	Modificado	Devengado	Pagado	
I. Gasto No Etiquetado (I=A+B+C+D+E+F)	269,647,737	-	269,647,737	105,091,268	99,325,701	164,556,469
A. Personal Administrativo y de Servicio Público	269,647,737	-	269,647,737	105,091,268	99,325,701	164,556,469
B. Magisterio	-	-	-	-	-	-
C. Servicios de Salud (C=c1+c2)	-	-	-	-	-	-
c1) Personal Administrativo	-	-	-	-	-	-
c2) Personal Médico, Paramédico y afin	-	-	-	-	-	-
D. Seguridad Pública	-	-	-	-	-	-
E. Gastos asociados a la implementación de nuevas leyes federales o reformas a las mismas (E = e1 + e2)	-	-	-	-	-	-
e1) Nombre del Programa o Ley 1	-	-	-	-	-	-
e2) Nombre del Programa o Ley 2	-	-	-	-	-	-
F. Sentencias laborales definitivas	-	-	-	-	-	-
II. Gasto Etiquetado (II=A+B+C+D+E+F)	160,001,428	-	160,001,428	76,657,085	76,657,085	83,344,344
A. Personal Administrativo y de Servicio Público	-	-	-	-	-	-
B. Magisterio	-	-	-	-	-	-
C. Servicios de Salud (C=c1+c2)	-	-	-	-	-	-
c1) Personal Administrativo	-	-	-	-	-	-
c2) Personal Médico, Paramédico y afin	-	-	-	-	-	-
D. Seguridad Pública	160,001,428	-	160,001,428	76,657,085	76,657,085	83,344,344
E. Gastos asociados a la implementación de nuevas leyes federales o reformas a las mismas (E = e1 + e2)	-	-	-	-	-	-
e1) Nombre del Programa o Ley 1	-	-	-	-	-	-
e2) Nombre del Programa o Ley 2	-	-	-	-	-	-
F. Sentencias laborales definitivas	-	-	-	-	-	-
III. Total del Gasto en Servicios Personales (III = I + II)	429,649,165	-	429,649,165	181,748,352	175,982,786	247,900,813



Escobedo

MUNICIPIO DE GENERAL ESCOBEDO N.L.

Informe de Avance de Gestión Financiera
Segundo Trimestre -2021

Informes de Aplicación de Fondos Federales del Ramo 33.



MUNICIPIO DE GENERAL ESCOBEDO, N.L.
FONDO DE INFRAESTRUCTURA SOCIAL MUNICIPAL

INFORME DE AVANCE FÍSICO - FINANCIERO (PESOS)
PERIODO DEL 01 DE ENERO AL 30 JUNIO 2021
NORMAL () INFORME DE GOBIERNO () TRIMESTRAL (X)

ESTADO: NUEVO LEÓN

MUNICIPIO: GRAL. MARIANO ESCOBEDO


FONDO: FONDO DE APORTACIONES PARA LA INFRAESTRUCTURA SOCIAL MUNICIPAL 2021

FECHA DE ELABORACIÓN		
DÍA	MES	AÑO
30	6	2021

No. DE OBRA	DESCRIPCIÓN DE LA OBRA	UBICACIÓN O LOCALIDAD	AVANCE ACUMULADO		FECHA DE INICIO Y TERMINO	INVERSIÓN APROBADA					INVERSIÓN EJERCIDA				
			FIS %	FIN%		TOTAL	FEDERAL	ESTATAL	MPAL	PART.	TOTAL	FEDERAL	ESTATAL	MPAL	PART.
FISM-01-2021	PLUVIAL 3ª ETAPA CALLE SAN JACINTO Y SANTA GERTRUDIS	COL. SANTA LUCIA	85%	30%		3,435,005.56	3,435,005.56	-	-	-	1,020,210.49	1,020,210.49			
FISM-02-2021	PAVIMENTO ASFALTICO CALLE MONTERREY DE ESCOBEDO A SAN NICOLAS	COL. SOCRATES RIZZO	25%	29%		3,478,677.04	3,478,677.04	-	-	-	1,018,641.18	1,018,641.18	-	-	-
FISM-03-2021	MURO DE CONTIENCIÓN 2ª ETAPA CALLE FIDEL VELAZQUEZ	AMPL. NUEVO ESCOBEDO	85%	30%		7,250,000.00	7,250,000.00	-	-	-	2,146,334.52	2,146,334.52	-	-	-
FISM-04-2021	PAVIMENTO ASFALTICO VARIAS CALLES	COL. FERNANDO AMILPA	15%	29%		2,526,570.46	2,526,570.46	-	-	-	740,946.13	740,946.13	-	-	-
FISM-05-2021	PAVIMENTO ASFALTICO VARIAS CALLES	COL. EMILIANO ZAPATA	25%	29%		2,258,435.47	2,258,435.47	-	-	-	659,941.12	659,941.12	-	-	-
FISM-06-2021	REHABILITACIÓN DE PAVIMENTO ASFALTICO CALLE SAN JOSE DE LOS SAUCES	AGROP. LAZARO CARDENAS	15%	29%		2,662,449.63	2,662,449.63	-	-	-	778,445.10	778,445.10	-	-	-
FISM-07-2021	CONSTRUCCION DE PLAZA EN BARRIO OAXACA	COL. ALIANZA REAL	3%	0%		3,402,306.48	3,402,306.48								
FISM-08-2021	PAVIMENTACIÓN ASFALTICA CALLE FRANCISCO CABALLERO	COL. AGROP. ANDRES CABALLERO	25%	30%		3,914,084.93	3,914,084.93				1,165,968.99	1,165,968.99			
FISM-09-2021	MEJORAMIENTO DE PLAZA CRUCES DE CALLE UNION DE COLONOS Y LOMA VERDE	COL. NUEVO ESCOBEDO	0%	0%		540,698.11	540,698.11								
FISM-10-2021	MEJORAMIENTO DE PLAZA CRUCE DE CALLES FRAMBOSANOS Y DE LAS ROSAS, DE LAS AZUCENAS Y DE LAS ROSAS	COL. JARDINES DE SAN MARTIN	0%	0%		1,429,618.27	1,429,618.27								
FISM-11-2021	MEJORAMIENTO DE PLAZA CALLE CERRO AZUL Y CERRO DE LAS NOAS	COL. SERRANIAS	0%	0%		893,243.40	893,243.40								
FISM-12-2021	MEJORAMIENTO DE PLAZAS CALLE DOLORES HIDALGO, PLAZA BARRIO GUERRERO Y PLAZA BARRIO BAJA CALIFORNIA	COL. ALIANZA REAL	0%	0%		1,755,457.74	1,755,457.74								
FISM-13-2021	PAVIMENTO ASFALTICO EN VARIAS CALLES	COL. AGROP. ANDRES CABALLERO	0%	0%		9,671,343.44	9,671,343.44								
FISM-14-2021	MEJORAMIENTO DE PLAZA CALLE 10 DE JUNIO Y MISSISSIPPI	COL. 10 DE JULIO	0%	0%		834,457.60	834,457.60								

M

FISM-15-2021	MEJORAMIENTO DE PLAZA AVE. LAS TORRES Y CRIPTON, PLAZA CALLE BORO Y BROMO, PLAZA CALLE COALTO Y REOLITA	COL PREDREGAL DEL TOPO CHICO	0%	0%	1,496,463.82	1,496,463.82												
FISM-16-2021	MEJORAMIENTO DE PLAZA CALLE MARGARITA ESCAMILLA Y RUBEN CABALLERO	COL. ANDRES CABALLERO MORENO	0%	0%	662,336.80	662,336.80												
FISM-17-2021	MEJORAMIENTO DE PLAZA CALLES EMILIANO ZAPATA Y LEONEL CHAVEZ	COL. EMILIANO ZAPATA	0%	0%	665,274.40	665,274.40												
FISM-18-2021	MEJORAMIENTO DE PLAZA CALLE TORONJA Y	COL. FERNANDO AMLPA 1ER SECTOR	0%	0%	579,246.00	579,246.00												
	MEJORAMIENTO DE PLAZA RIO PANUJO Y RIO	COL. BALCONES DE ESCOBEDO	0%	0%	221,212.00	221,212.00												
	MEJORAMIENTO DE PLAZA CARRETERA A COLOMBIA	COL. SOCRATES RIZZO	0%	0%	398,634.00	398,634.00												
	EQUIPO E INSTALACION PARA UNIDAD DENTAL	COL. PRADERAS DE SAN FRANCISCO	0%	0%	121,000.00	121,000.00												
	SUB TOTAL OBRA				48,196,515.15	48,196,515.15						7,530,487.53	7,530,487.53					
	INDIRECTOS				1,379,000.00	1,379,000.00						416,500.00	416,500.00					
	DESARROLLO INSTITUCIONAL				1,000,000.00	1,000,000.00												
	TOTAL				50,575,515.15	50,575,515.15						7,946,987.53	7,946,987.53					



 ING. RICARDO ALBERTO MARTINEZ GARZA
 SECRETARIO DE OBRAS PUBLICAS



 C.R. ERUBIEL CESAR LEIJA FRANCO
 SECRETARIO DE ADMINISTRACIÓN, FINANZAS Y TESORERO MUNICIPAL.



**RAMO 33 FONDO DE APORTACIONES PARA EL FORTALECIMIENTO
DE LOS MUNICIPIOS Y LAS DEMARCACIONES
TERRITORIALES DEL D.F.**



**INFORME DE AVANCE FÍSICO - FINANCIERO (PESOS)
PERIODO DEL 01 DE ABRIL AL 30 DE JUNIO DE 2021
NORMAL () INFORME DE GOBIERNO () TRIMESTRAL (X)**

ESTADO: NUEVO LEÓN.
MUNICIPIO: GRAL. MARIANO ESCOBEDO.
FONDO: FONDO DE FORTALECIMIENTO MUNICIPAL 2021.

FECHA DE ELABORACIÓN		
DIA	MES	AÑO
30	6	2021

PROGR. AMA	SUBPROGRAMA	No. DE OBRA	DESCRIPCIÓN DE LA OBRA	UBICACIÓN O LOCALIDAD	AVANCE ACUMULADO		FECHA DE INICIO Y TERMINO	INVERSIÓN APROBADA					INVERSIÓN EJERCIDA				
					FIS %	FIN%		TOTAL	FEDERAL	ESTATAL	MPAL	PART.	TOTAL	FEDERAL	ESTATAL	MPAL	PART.
			PAGO DE FINANCIAMIENTO		35%	35%	2021	22,172,984	22,172,984	0	0	0	7,688,692	7,688,692	0	0	0
			AMORTIZACION BANOBRAS					1,335,881	1,335,881				848,723	848,723			
			INTERESES					20,837,102	20,837,102				6,839,969	6,839,969			
			SEGURIDAD PÚBLICA		52%	52%	2021	228,835,223	228,835,223	0	0	0	118,691,535	118,691,535	0	0	0
			NOMINA					162,866,636	162,866,636				76,657,085	76,657,085			
			ARRENDAMIENTO					30,520,692	30,520,692				20,347,128	20,347,128			
			ARRENDAMIENTO ARCOS					8,447,895	8,447,895				5,631,928	5,631,928			
			GASOLINA					20,000,000	20,000,000				10,418,162	10,418,162			
			SEGUROS					7,000,000	7,000,000				5,637,231	5,637,231			
			SERVICIOS PÚBLICOS		50%	50%	2021	50,000,000	50,000,000	0	0	0	25,066,787	25,066,787	0	0	0
			ALUMBRADO PUBLICO					35,000,000	35,000,000				17,086,596	17,086,596			
			RECOLECCION DE DESECHOS					10,000,000	10,000,000				5,921,502	5,921,502			
			RECEPCION DE DESCHECHOS					5,000,000	5,000,000				2,058,689	2,058,689			
SUMA TOTAL								301,008,207	301,008,207	0	0	0	151,447,014	151,447,014	0	0	0

C.P. ERUBIEL CESAR LEIJA FRANCO
SECRETARIO DE ADMINISTRACION, FINANZAS Y
TESORERO MUNICIPAL