

General Escobedo, N.L., a 29 de octubre del 2021

Oficio: S.P./07/2021

Asunto: Informe 3er. Trimestre 2021

H. CONGRESO DEL ESTADO
PRESENTE.-


Para dar cumplimiento a lo dispuesto en los artículos 33 fracción III, inciso e) y artículo 100 fracción IX, de la Ley de Gobierno Municipal del Estado de Nuevo León, envío a usted el Informe de Avance de Gestión Financiera, correspondiente al Segundo Trimestre del Ejercicio Fiscal 2021, autorizado por el R. Ayuntamiento, mediante sesión ordinaria número 76 de fecha 15 de julio del 2021.

Así mismo se anexan los informes de Avance Físico Financiero del Ramo 33, correspondiente al Fondo III y Fondo IV.

Se anexa C.D.

Agradeciendo las atenciones, le reitero la seguridad de mi más atenta y distinguida consideración.

ATENTAMENTE




C. ANDRÉS MIJÉS LLOVERA
PRESIDENTE MUNICIPAL.


3er A.G.F. 2021,
anexo C.D.

Cep. Lic. Jaime Arturo Zurrucanday Cortaza - Secretario de Administración, Finanzas y Tesorero Municipal.
Cep. Archivo



MUNICIPIO DE GENERAL ESCOBEDO N.L.

Informe de Avance de Gestión Financiera
Tercer Trimestre -2021



Escobedo

Informe de Avance de Gestión Financiera.

Tercer Trimestre -2021

Acumulado del 01 de enero al 30 de septiembre de 2021



MUNICIPIO DE GENERAL ESCOBEDO N.L.

Informe de Avance de Gestión Financiera
Tercer Trimestre -2021

Contenido del Segundo Informe Trimestral 2021.

I FUNDAMENTO LEGAL

II ESTADOS FINANCIEROS

CONTABLES

Estado de Situación Financiera

Estado de Actividades

Estado de Variación de la Hacienda Pública

Estado de Cambios de la Situación Financiera

Estado de Flujos de Efectivo

Estado Analítico del Activo-Acumulado

Estado Analítico de la Deuda

III PRESUPUESTARIOS

Estado Analítico Rubro de Ingresos

Estado Analítico de Egresos Clasificación Económica(Tipo de Gasto)

Estado Analítico de Egresos Clasificación Objeto del Gasto

Estado Analítico de Egresos Clasificación Finalidad-Función

Estado Analítico de Egresos Clasificación Administrativa

IV FORMATOS DE LA LEY DE DISCIPLINA FINANCIERA

F-1 Estado de Situación Financiera Detallado

F-2 Informe Analítico de la Deuda y Otros Pasivos

F-3 Informe Analítico de Obligaciones Diferentes de Financiamiento

F-4 Balance Presupuestario

F-5 Estado Analítico de Ingresos Detallado

F-6 a) Estado Analítico de Egresos Detallado-Clasif Objeto del Gasto

F-6 b) Estado Analítico de Egresos Detallado-Clasif. Administrativa

F-6 c) Estado Analítico de Egresos Detallado-Clasif. Funcional

F-6 d) Estado Analítico de Egresos Detallado-Servicios Personales

V INFORME DE APLICACIÓN DE FONDOS RAMO 33

Fondo de Infraestructura Social Municipal

Fondo de Fortalecimiento Municipal



MUNICIPIO DE GENERAL ESCOBEDO N.L.

Informe de Avance de Gestión Financiera
Tercer Trimestre -2021

I. Fundamento Legal

- Constitución Política de los Estados Unidos Mexicanos
Artículo 115, primer párrafo, fracción IV.
- Ley General de Contabilidad Gubernamental
Artículos 1,2,3,6,7,46 fracciones I, incisos a)b)c)d)e)g) y h), II, incisos a) y b), 48,51,52,56 y 58.
- Ley de Disciplina Financiera
Artículos 4 y 58
Criterios de la Información Financiera y Formatos de la Ley
- Ley de Gobierno Municipal del Estado de Nuevo León.
Artículos 33 fracción III inciso e) y j), 37 fracción I, incisos a) c y h) y 100, fracción IX.
- Ley de Ingresos de los Municipios del Estado de Nuevo León 2019
Artículo 6 numeral 1
- Ley de Fiscalización Superior del Estado de Nuevo León
Artículos 2 fracción XII, 7 y 14



MUNICIPIO DE GENERAL ESCOBEDO N.L.

Informe de Avance de Gestión Financiera
Tercer Trimestre -2021

Ley de Contabilidad Gubernamental

II Estados Financieros

1. Estado de Situación Financiera
2. Estado de Actividades
3. Estado de Variación de la Hacienda Publica
4. Estado Analítico del Activo
5. Estado Analítico de la Deuda
6. Estado Cambios de la Situación Financiera
7. Estado de Flujos de Efectivo



Municipio de Gral. Escobedo, N. L.


Estado de Situación Financiera

Informe Acumulado del Tercer Trimestre del 01 de Enero del 2021 y 2020 al 30 de Septiembre del 2021 y 2020

Elaborado el 26 de Octubre del 2021

NOR_01_08_001

CONCEPTO	AÑO		CONCEPTO	AÑO	
	2021	2020		2021	2020
Activo			Pasivo		
Activo Circulante			Pasivo Circulante		
Efectivo y Equivalentes	153,393,065	107,894,435	Cuentas por Pagar a Corto Plazo	312,544,809	182,914,182
Derechos a Recibir Efectivo o Equivalentes	130,258,480	18,314,472	Documentos por Pagar a Corto Plazo	-50,540	67,091,477
Derechos a Recibir Bienes o Servicios	0	227,900	Porción a Corto Plazo de la Deuda Pública a Largo Plazo	462,292	403,019
Inventarios	0	0	Títulos y Valores a Corto Plazo	0	0
Almacenes	0	0	Pasivos Diferidos a Corto Plazo	-31,306	1,038,217
Estimación por Pérdida o Deterioro de Activos Circulantes	0	0	Fondos y Bienes de Terceros en Garantía y/o Administración a Corto Plazo	0	0
Otros Activos Circulantes	0	0	Provisiones a Corto Plazo	0	0
			Otros Pasivos a Corto Plazo	0	0
TOTAL Activo Circulante	283,651,545	126,436,807	TOTAL Pasivo Circulante	312,925,255	251,444,895
Activo NO Circulante			Pasivo NO Circulante		
Inversiones Financieras a Largo Plazo	0	0	Cuentas por Pagar a Largo Plazo	0	0
Derechos a Recibir Efectivo o Equivalentes a Largo Plazo	0	0	Documentos por Pagar a Largo Plazo	0	0
Bienes Inmuebles, Infraestructura y Construcciones en Proceso	471,282,452	349,955,180	Deuda Pública a Largo Plazo	225,336,005	227,093,723
Bienes Muebles	157,179,595	118,704,556	Pasivos Diferidos a Largo Plazo	0	0
Activos Intangibles	6,513,783	8,295,703	Fondos y Bienes de Terceros en Garantía y/o Administración a Largo Plazo	0	0
Depreciación, Deterioro y Amortización Acumulada de Bienes	-51,908,428	-34,247,284	Provisiones a Largo Plazo	0	0
Activos Diferidos	0	0			
Estimación por Pérdida o Deterioro de Activos no Circulantes	0	0	TOTAL Pasivo NO Circulante	225,336,005	227,093,723
Otros Activos no Circulantes	0	0			
TOTAL Activo NO Circulante	585,067,401	442,708,155	TOTAL Pasivo	538,261,260	478,538,617
TOTAL Activo	868,718,946	569,144,963	Hacienda Pública/ Patrimonio		
			Hacienda Pública/Patrimonio Contribuido		
			Aportaciones	0	0
			Donaciones de Capital	0	0
			Actualización de la Hacienda Pública/Patrimonio	-2,493,348	-71,375,583
			TOTAL Hacienda Pública/Patrimonio Contribuido	-2,493,348	-71,375,583
			Hacienda Pública /Patrimonio Generado		
			Resultados del Ejercicio (Ahorro/ Desahorro)	353,895,089	241,603,245
			Resultados de Ejercicios Anteriores	-29,636,553	-35,203,634
			Revalúos	0	0
			Reservas	0	0
			Rectificaciones de Resultados de Ejercicios Anteriores	-1,307,503	-44,417,683





NOR_01_08_001

Municipio de Gral. Escobedo, N. L.

Estado de Situación Financiera


Informe Acumulado del Tercer Trimestre del 01 de Enero del 2021 y 2020 al 30 de Septiembre del 2021 y 2020

Elaborado el 26 de Octubre del 2021


CONCEPTO	AÑO		CONCEPTO	AÑO	
	2021	2020		2021	2020
TOTAL Hacienda Pública / Patrimonio Generado				332,951,034	161,981,928
Exceso o Insuficiencia en la Actualización de la Hacienda Pública/Patrimonio					
Resultado por Posición Monetaria				0	0
Resultado por Tenencia de Activos no Monetarios				0	0
TOTAL Exceso o Insuficiencia en la Actualización de la Hacienda Pública/Patrimonio				0	0
TOTAL Hacienda Pública/ Patrimonio				330,457,686	90,606,346
TOTAL DEL PASIVO Y HACIENDA PUBLICA / PATRIMONIO				868,718,946	569,144,963

* Bajo protesta de decir verdad declaramos que los Estados Financieros y sus Notas son razonablemente correctos y responsabilidad del emisor


C. Andres Mijes Llovera
Presidente Municipal


C. Jaime Arturo Zurrucanday Cortaza
Srto. de Finanzas y Tesorería


C. Luisas Fernanda Alanis Leal
Síndico Primero





HGR 01.03.002

Municipio de Gral. Escobedo, N. L.

Estado de Actividades

Informe Acumulado del Tercer Trimestre del 01 de Enero del 2021 al 30 de Septiembre del 2021


Elaborado el 26 de Octubre del 2021

Escobedo
Gobierno Municipal 2018-2021

Concepto	2021	2020	Concepto	2021	2020
Ingresos y Otros Beneficios			Gastos y Otras Pérdidas		
Ingresos de Gestión			Gastos de Funcionamiento		
Impuestos	314,194,204.43	206,722,065.59	Servicios Personales	271,589,790.78	431,532,144.91
Cuotas y Aportaciones de Seguridad Social	0.00	0.00	Materiales y Suministros	77,799,233.49	108,014,163.44
Contribuciones de Mejoras	300.00	4,518.20	Servicios Generales	359,667,334.13	454,260,224.17
Derechos	71,330,269.42	57,243,608.40	Gastos de Funcionamiento	709,253,363.35	892,806,532.52
Productos	551,891.72	3,544,973.92	Transferencias, Asignaciones, Subsidios y Otras Ayudas		
Aprovechamientos	22,707,775.08	33,845,705.78	Transferencias Internas y Asignaciones al Sector Público	0.00	205,042.00
Ingresos por Venta de Bienes y Prestación de Servicios	0.00	0.00	Transferencias al Resto del Sector Público	0.00	0.00
Ingresos no Comprendidos en las Fracciones de la Ley de Ingresos Causados en Ejercicios F	0.00	0.00	Subsidios y Subvenciones	0.00	0.00
Ingresos de Gestión	408,874,460.30	301,360,869.86	Ayudas Sociales	16,790,395.45	23,554,869.68
Participaciones, Aportaciones, Convenios, Incentivos Derivados de la Colaboración Fiscal, Fondos distintos de Aportaciones, Transferencias, Asig			Pensiones y Jubilaciones	0.00	0.00
Participaciones, Aportaciones, Convenios, Incentivos Derivados de la Colaboración Fiscal y F	713,550,644.21	941,830,201.23	Transferencias a Fiduciarios, Mandatos y Contratos Análogos	0.00	0.00
Transferencias, Asignaciones, Subsidios y Subvenciones, y Pensiones y Jubilaciones	0.00	0.00	Transferencias a la Seguridad Social	0.00	0.00
Participaciones, Aportaciones, Convenios, Incentivos Derivados de la Colaboración Fiscal, I	713,550,644.21	941,830,201.23	Donativos	0.00	1,020,878.61
Otros Ingresos y Beneficios			Transferencias al Exterior	0.00	0.00
Ingresos Financieros	0.00	0.00	Transferencias, Asignaciones, Subsidios y Otras Ayudas	16,790,395.45	24,780,390.27
Incremento por Variación de Inventarios	0.00	0.00	Participaciones y Aportaciones		
Disminución del Exceso de Estimaciones por Pérdida o Deterioro u Obsolescencia	0.00	0.00	Participaciones	0.00	0.00
Disminución del Exceso de Provisiones	0.00	0.00	Aportaciones	0.00	0.00
Otros Ingresos y Beneficios Varios	4,302,230.98	9,366,200.10	Convenios	0.00	0.00
Otros Ingresos y Beneficios	4,302,230.98	9,366,200.10	Participaciones y Aportaciones	0.00	0.00
Ingresos y Otros Beneficios	1,126,727,335.87	1,252,593,331.19	Intereses, Comisiones y Otros Gastos de la Deuda Pública		
			Intereses de la Deuda Pública	10,328,730.01	18,828,608.82
			Comisiones de la Deuda Pública	0.00	0.00
			Gastos de la Deuda Pública	0.00	0.00
			Costo por Coberturas	0.00	0.00
			Apoyos Financieros	0.00	0.00
			Intereses, Comisiones y Otros Gastos de la Deuda Pública	10,328,730.01	18,828,608.82
			Otros Gastos y Pérdidas Extraordinarias		
			Estimaciones, Depreciaciones, Deterioros, Obsolescencia y Amortizaciones	0.00	0.00
			Provisiones	0.00	0.00
			Disminución de Inventarios	0.00	0.00
			Aumento por Insuficiencia de Estimaciones por Pérdida o Deterioro u Obsolescencia	0.00	0.00
			Aumento por Insuficiencia de Provisiones	0.00	0.00
			Otros Gastos	25,612,958.13	2,682,982.06
			Otros Gastos y Pérdidas Extraordinarias	25,612,958.13	2,682,982.06
			Inversión Pública		
			Inversión Pública no Capitalizable	848,799.83	12,296,874.81
			Inversión Pública	848,799.83	12,296,874.81
			Gastos y Otras Pérdidas	762,832,246.77	1,052,392,118.48
			RESULTADOS DEL EJERCICIO (AHORRO/DESAHORRO)	363,855,089.10	200,190,212.71

* Bajo protesta de decir verdad declaramos que los Estados Financieros y sus Notas son razonablemente correctos y responsabilidad del emisor


 C. Andrés Miljes Llovera
 Presidente Municipal


 C. Jaime Arturo Zurrianday Cortaza
 Srto. de Finanzas y Tesorería Municipal


 C. Luisas Fernanda Alanís Leal
 Síndico Primero



Ente Público

Municipio de Gral. Escobedo, N. L.

Estado de Variación en la Hacienda Pública
Informe Acumulado del Tercer Trimestre del 01 de Enero del 2021 y 2020 al 30 de Septiembre del 2021 y 2020

Elaborado el 26 de Octubre del 2021	Hacienda Pública / Patrimonio Contribuido	Hacienda Pública / Patrimonio Generado de Ejercicios Anteriores	Hacienda Pública / Patrimonio Generado del Ejercicio	Exceso o Insuficiencia en la Actualización de la Hacienda Pública / Patrimonio	TOTAL
Hacienda Pública/Patrimonio Contribuido Neto del Ejercicio 2020	-57,367,169.90				-57,367,169.90
Aportaciones	0.00				0.00
Donaciones de Capital	0.00				0.00
Actualización de la Hacienda Pública/Patrimonio	-57,367,169.90				-57,367,169.90
Hacienda Pública /Patrimonio Generado Neto del Ejercicio 2020		-101,033,450.47	200,190,212.71		99,156,762.24
Resultados del Ejercicio (Ahorro/ Desahorro)			200,190,212.71		200,190,212.71
Resultados de Ejercicios Anteriores		-34,086,519.58			-34,086,519.58
Revalúos		-17,661,144.79			-17,661,144.79
Reservas		0.00			0.00
Rectificaciones de Resultados de Ejercicios Anteriores		-49,285,786.10			-49,285,786.10
Exceso o Insuficiencia en la Actualización de la Hacienda Pública/Patrimonio Neto del Ejercicio 2020					
Resultado por Posición Monetaria				0.00	0.00
Resultado por Tenencia de Activos no Monetarios				0.00	0.00
Hacienda Pública / Patrimonio Neto Final del 2020	-57,367,169.90	-101,033,450.47	200,190,212.71	0.00	41,789,602.34
Hacienda Pública/Patrimonio Contribuido Neto del Ejercicio 2021	-2,493,347.67				-2,493,347.67
Aportaciones	0.00				0.00
Donaciones de Capital	0.00				0.00
Actualización de la Hacienda Pública/Patrimonio	-2,493,347.67				-2,493,347.67
Hacienda Pública /Patrimonio Generado Neto del Ejercicio 2021		-29,636,552.54	162,397,373.79		132,760,821.25
Resultados del Ejercicio (Ahorro/ Desahorro)			363,895,089.10		363,895,089.10
Resultados de Ejercicios Anteriores		-29,636,552.54	-200,190,212.71		-430,016,977.96
Revalúos			0.00		0.00
Reservas			0.00		0.00
Rectificaciones de Resultados de Ejercicios Anteriores			-1,307,502.60		-1,307,502.60
Exceso o Insuficiencia en la Actualización de la Hacienda Pública/Patrimonio Neto del Ejercicio 2021					
Resultado por Posición Monetaria				0.00	0.00
Resultado por Tenencia de Activos no Monetarios				0.00	0.00
Hacienda Pública / Patrimonio Neto Final del 2021	-59,860,507.57	-130,670,003.01	362,587,586.50	0.00	172,057,075.92

* Bajo protesta de decir verdad declaramos que los Estados Financieros y sus Notas son razonablemente correctos y responsabilidad del emisor

C. Andres Mijés Llovera
Presidente Municipal

C. Jalme Arturo Zurrucanday Cortaza
Srto. de Finanzas y Tesorería Municipal

C. Luisas Fernanda Alanis Leal
Sindico/Primero



NOR 08 01 004

Municipio de Gral. Escobedo, N. L.

Estado Analítico del Activo


Informe del Tercer Trimestre del 01 de Julio del 2021 al 30 de Septiembre del 2021

Elaborado el 26 de Octubre del 2021

CONCEPTO	SALDO INICIAL	CARGOS DEL PERIODO	ABONOS DEL PERIODO	SALDO FINAL	VARIACION
	1	2	3	4 (1+2-3)	5 (4-1)
Activo	595,121,105.93	1,074,616,063.29	941,139,941.07	728,597,228.15	133,476,122.22
Activo Circulante	112,047,356.31	1,034,151,612.89	881,627,115.82	264,571,853.38	152,524,497.07
Efectivo y Equivalentes	99,844,538.63	908,911,499.62	868,761,273.02	140,004,763.23	40,160,226.60
Derechos a Recibir Efectivo o Equivalentes	12,202,819.68	125,240,113.27	12,875,842.80	124,567,090.15	112,364,270.47
Derechos a Recibir Bienes o Servicios	0.00	0.00	0.00	0.00	0.00
Inventarios	0.00	0.00	0.00	0.00	0.00
Almacenes	0.00	0.00	0.00	0.00	0.00
Estimación por Pérdida o Deterioro de Activos Circulantes	0.00	0.00	0.00	0.00	0.00
Otros Activos Circulantes	0.00	0.00	0.00	0.00	0.00
Activo NO Circulante	483,073,749.62	40,464,450.40	59,512,825.25	464,025,374.77	-19,048,374.85
Inversiones Financieras a Largo Plazo	0.00	0.00	0.00	0.00	0.00
Derechos a Recibir Efectivo o Equivalentes a Largo Plazo	0.00	0.00	0.00	0.00	0.00
Bienes Inmuebles, Infraestructura y Construcciones en Proceso	402,726,138.55	36,758,536.48	59,512,825.25	379,971,849.76	-22,754,288.79
Bienes Muebles	123,742,256.29	3,705,913.94	0.00	127,448,170.23	3,705,913.94
Activos Intangibles	8,513,783.14	0.00	0.00	8,513,783.14	0.00
Depreciación, Deterioro y Amortización Acumulada de Bienes	-51,908,428.36	0.00	0.00	-51,908,428.36	0.00
Activos Diferidos	0.00	0.00	0.00	0.00	0.00
Estimación por Pérdida o Deterioro de Activos no Circulantes	0.00	0.00	0.00	0.00	0.00
Otros Activos no Circulantes	0.00	0.00	0.00	0.00	0.00

* Bajo protesta de decir verdad declaramos que los Estados Financieros y sus Notas son razonablemente correctos y responsabilidad del emisor


C. Andrés Mijes Llovera
Presidente Municipal


C. Jaime Arturo Zurkanday Cortaza
Srio. de Finanzas y Tesorería Municipal


C. Luisas Fernanda Alanís Leal
Síndico Primero



Municipio de Gral. Escobedo, N. L.

Estado Analítico de la Deuda y Otros Pasivos

Informe Acumulado del Tercer Trimestre del 01 de Enero del 2021 al 30 de Septiembre del 2021

Elaborado el 26 de Octubre del 2021

NOR_01_08_005	Denominación de las Deudas	Moneda de Contratación	Institución o País Acreedor	Saldo Inicial del Periodo 01 Enero 2021	Saldo Final del Periodo 30 Septiembre 2021
Deuda Pública				-553,331,504	-538,261,260
Corto Plazo				-37,757,718	-462,292
Deuda Interna				-37,757,718	-462,292
	Instituciones de Crédito			-37,757,718	-462,292
		MXN	BANOBRAS	-1,757,718	-462,292
		MXN	CREDITO AFIRME 2020	-36,000,000	0
	Títulos y Valores			0	0
	Arrendamientos Financieros			0	0
Deuda Externa				0	0
	Organismos Financieros Internacionales			0	0
	Deuda Bilateral			0	0
	Títulos y Valores			0	0
	Arrendamientos Financieros			0	0
Largo Plazo				-225,336,005	-225,336,005
Deuda Interna				-225,336,005	-225,336,005
	Instituciones de Crédito			-225,336,005	-225,336,005
		MXN	BANOBRAS LARGO PLAZO	-225,336,005	-225,336,005
	Títulos y Valores			0	0
	Arrendamientos Financieros			0	0
Deuda Externa				0	0
	Organismos Financieros Internacionales			0	0
	Deuda Bilateral			0	0
	Títulos y Valores			0	0
	Arrendamientos Financieros			0	0
Otros Pasivos				-290,237,781	-312,462,963

* Bajo protesta de decir verdad declaramos que los Estados Financieros y sus Notas son razonablemente correctos y responsabilidad del emisor


C. Andres Mijes Llovera
Presidente Municipal


C. Jaime Arturo Zurricanday Cortaza
Srío. de Finanzas y Tesorería Municipal


C. Luisas Fernanda Alanis Leal
Síndico Primero



Escobedo

Municipio de Gral. Escobedo, N. L.

Estado de Cambios en la Situación Financiera

Informe Acumulado del Tercer Trimestre del 01 de Enero del 2021 y 2020 al 30 de Septiembre del 2021 y 2020

Concepto	Origen	Aplicación
Activo		
Activo Circulante		
Efectivo y Equivalentes	0.00	53,548,528.21
Derechos a Recibir Efectivo o Equivalentes	0.00	118,055,660.54
Derechos a Recibir Bienes o Servicios	0.00	0.00
Inventarios	0.00	0.00
Almacenes	0.00	0.00
Estimación por Pérdida o Deterioro de Activos Circulantes	0.00	0.00
Otros Activos Circulantes	0.00	0.00
Total Activo Circulante	0.00	171,604,188.75
Activo NO Circulante		
Inversiones Financieras a Largo Plazo	0.00	0.00
Derechos a Recibir Efectivo o Equivalentes a Largo Plazo	0.00	0.00
Bienes Inmuebles, Infraestructura y Construcciones en Proceso	0.00	68,556,313.21
Bienes Muebles	0.00	33,437,338.27
Activos Intangibles	0.00	0.00
Depreciación, Deterioro y Amortización Acumulada de Bienes	0.00	0.00
Activos Diferidos	0.00	0.00
Estimación por Pérdida o Deterioro de Activos no Circulantes	0.00	0.00
Otros Activos no Circulantes	0.00	0.00
Total Activo NO Circulante	0.00	101,993,651.48
Total Activo	0.00	273,597,840.23
Pasivo		
Pasivo Circulante		
Cuentas por Pagar a Corto Plazo	55,275,910.74	0.00
Documentos por Pagar a Corto Plazo	0.00	66,803,193.33
Porción a Corto Plazo de la Deuda Pública a Largo Plazo	462,292.00	0.00
Títulos y Valores a Corto Plazo	0.00	0.00
Pasivos Diferidos a Corto Plazo	0.00	2,247,535.10
Fondos y Bienes de Terceros en Garantía y/o Administración a Corto Plazo	0.00	0.00
Provisiones a Corto Plazo	0.00	0.00
Otros Pasivos a Corto Plazo	0.00	0.00
Total Pasivo Circulante	55,738,202.74	69,050,728.43
Pasivo NO Circulante		
Cuentas por Pagar a Largo Plazo	0.00	0.00
Documentos por Pagar a Largo Plazo	0.00	0.00



Escobedo

Municipio de Gral. Escobedo, N. L.


Estado de Cambios en la Situación Financiera

Informe Acumulado del Tercer Trimestre del 01 de Enero del 2021 y 2020 al 30 de Septiembre del 2021 y 2020

Concepto	Origen	Aplicación
Deuda Pública a Largo Plazo	0.00	1,757,718.03
Pasivos Diferidos a Largo Plazo	0.00	0.00
Fondos y Bienes de Terceros en Garantía y/o Administración a Largo Plazo	0.00	0.00
Provisiones a Largo Plazo	0.00	0.00
Total Pasivo NO Circulante	0.00	1,757,718.03
Total Pasivo	55,738,202.74	70,808,446.46
Hacienda Pública/ Patrimonio		
Hacienda Pública/Patrimonio Contribuido		
Aportaciones	0.00	0.00
Donaciones de Capital	0.00	0.00
Actualización de la Hacienda Pública/Patrimonio	54,873,812.23	0.00
Total Hacienda Pública/Patrimonio Contribuido	54,873,812.23	0.00
Hacienda Pública /Patrimonio Generado		
Resultados del Ejercicio (Ahorro/ Desahorro)	163,704,876.39	0.00
Resultados de Ejercicios Anteriores	4,449,967.04	0.00
Revalúos	17,661,144.79	0.00
Reservas	0.00	0.00
Rectificaciones de Resultados de Ejercicios Anteriores	47,978,283.50	0.00
Total Hacienda Pública /Patrimonio Generado	233,794,271.72	0.00
Exceso o Insuficiencia en la Actualización de la Hacienda Pública/Patrimonio		
Resultado por Posición Monetaria	0.00	0.00
Resultado por Tenencia de Activos no Monetarios	0.00	0.00
Total Exceso o Insuficiencia en la Actualización de la Hacienda Pública/Patrimonio	0.00	0.00
Total Hacienda Pública/ Patrimonio	288,668,083.95	0.00
Suma Movimientos de Balance	344,406,286.69	344,406,286.69

* Bajo protesta de decir verdad declaramos que los Estados Financieros y sus Notas son razonablemente correctos y responsabilidad del emisor


C. Andres Mijes Llovera
Presidente Municipal


C. Jaime Arturo
Zurrucanday Cortaza


C. Luisas Fernanda Alanis Leal
Síndico Primero



Municipio de Gral. Escobedo, N. L.

Estado de Flujos de Efectivo

Informe Acumulado del Tercer Trimestre del 01 de Enero del 2021 al 30 de Septiembre del 2021

Concepto	2021	2020
Flujos de Efectivo de las Actividades de Operación		
Origen		
Impuestos	1,126,727,335.87	1,252,583,331.19
Cuotas y Aportaciones de Seguridad Social	314,194,204.48	206,722,066
Contribuciones de Mejoras	0.00	-
Derechos	300.00	4,516
Productos	71,330,289.42	57,243,608
Aprovechamientos	551,891.72	3,544,974
Ingresos por Venta de Bienes y Prestación de Servicios	22,797,775.08	33,845,706
Participaciones, Aportaciones, Convenios, Incentivos Derivados de la Colaboración Fiscal y Fondos Distintos de Aportaciones	0.00	-
Transferencias, Asignaciones, Subsidios y Subvenciones, y Pensiones y Jubilaciones	713,550,644.21	941,836,261
Otros Orígenes de Operación	0.00	-
Aplicación	4,302,230.96	9,366,200
Servicios Personales	751,656,716.93	1,033,566,509.66
Materiales y Suministros	271,589,790.76	431,532,145
Servicios Generales	77,796,238.46	108,014,163
Transferencias Internas y Asignaciones al Sector Público	359,867,334.13	454,260,224.17
Transferencias al resto del Sector Público	0.00	205,042.00
Subsidios y Subvenciones	0.00	0.00
Ayudas Sociales	0.00	0.00
Pensiones y Jubilaciones	16,780,395.45	23,554,669.66
Transferencias a Fideicomisos, Mandatos y Contratos Análogos	0.00	0.00
Transferencias a la Seguridad Social	0.00	0.00
Donativos	0.00	1,020,676.61
Transferencias al Exterior	0.00	0.00
Participaciones	0.00	0.00
Aportaciones	0.00	0.00
Convenios	0.00	0.00
Otras Aplicaciones de Operación	0.00	0.00
Flujos Netos de Efectivo por Actividades de Operación	25,612,958.13	14,979,586.87
	375,070,618.94	219,016,821.53
Flujos de Efectivo de las Actividades de Inversión		
Origen		
Bienes inmuebles, Infraestructura y Construcciones en Proceso	0.00	0.00
Bienes Muebles	0.00	0.00
Otros Orígenes de Inversión	0.00	0.00
Aplicación	0.00	0.00
Bienes Inmuebles, Infraestructura y Construcciones en Proceso	161,403,653.86	220,921,742.12
Bienes Muebles	127,119,515.76	204,534,240.12
Otras Aplicaciones de Inversión	33,437,338.27	15,262,654.64
Flujos Netos de Efectivo por Actividades de Inversión	846,799.83	1,124,847.36
	-161,403,653.86	-220,921,742.12
Flujo de Efectivo de las Actividades de Financiamiento		
Origen		
Endeudamiento Neto	0.00	-16,976,104.63
Interno	0.00	0.00
	0.00	0.00



Municipio de Gral. Escobedo, N. L.

Estado de Flujos de Efectivo

Informe Acumulado del Tercer Trimestre del 01 de Enero del 2021 al 30 de Septiembre del 2021

Concepto	2021	2020
Externo		
Otros Orígenes de Financiamiento	0.00	0.00
Aplicación	0.00	-18,876,104.63
Servicios de la Douda	160,118,437.24	-2,493,284.66
Interno	47,801,343.24	18,826,608.82
Externo	47,801,343.24	18,826,608.82
Otras Aplicaciones de Financiamiento	0.00	0.00
Flujos Netos de Efectivo por Actividades de Financiamiento	112,217,094.00	-21,319,893.38
	-160,118,437.24	-16,482,820.07
Incremento/Disminución Neta en el Efectivo y Equivalentes al Efectivo	53,548,527.84	-18,387,740.66
Efectivo y Equivalentes al Efectivo al Inicio del Ejercicio	99,844,537.00	118,232,277.00
Efectivo y Equivalentes al Efectivo al Final del Ejercicio	153,393,064.84	99,844,536.34

* Bajo protesta de decir verdad declaramos que los Estados Financieros y sus Notas son razonablemente correctos y responsabilidad del emisor


C. Andres Mijes Llovera
Presidente Municipal


C. Jaime Arturo Zurricanday Cortaza
Srío. de Finanzas y Tesorería Municipal


C. Luisas Fernanda Alanís Leal
Síndico Primero



MUNICIPIO DE GENERAL ESCOBEDO N.L.

Informe de Avance de Gestión Financiera
Tercer Trimestre -2021

Ley de Contabilidad Gubernamental

III Estados Presupuestarios

1. Analítico por Rubro de Ingresos
2. Analítico Ingresos Rubro y Fuente Financiamiento
3. Clasificador Finalidad –Función
4. Clasificador por Objeto del Gasto
5. Clasificador Tipo de Gasto
6. Clasificación Administrativa
7. Interés de la Deuda
8. Endeudamiento Neto



Municipio de Gral. Escobedo, N. L.

Estado Análítico de Ingresos por Rubro de Ingresos

Informe Acumulado del Tercer Trimestre del 01 de Enero del 2021 al 30 de Septiembre del 2021

NOR 01 09 001 Rubro de Ingresos	I N G R E S O S					Diferencia 6 = (5 - 1)
	Estimado 1	Ampliaciones/ (Reducciones) 2	Modificado 3 = (1 + 2)	Dovongado 4	Recaudado 5	
TOTAL INGRESOS PRESUPUESTARIOS	1,251,057,232.00	0.00	0.00	1,126,727,335.87	1,126,727,335.87	-124,329,896.13
Impuestos	211,707,567.61	0.00	211,707,567.61	314,194,204.48	314,194,204.48	102,486,636.87
Cuotas y Aportaciones de Seguridad Social	0.00	0.00	0.00	0.00	0.00	0.00
Contribuciones de Mejoras	8,852.09	0.00	8,852.09	300.00	300.00	-8,552.09
Derechos	54,563,992.15	0.00	54,563,992.15	71,330,289.42	71,330,289.42	16,766,297.27
Productos	6,030,894.69	0.00	6,030,894.69	551,891.72	551,891.72	-5,479,002.97
Aprovechamientos	27,148,822.47	0.00	27,148,822.47	22,797,775.08	22,797,775.08	-4,350,847.39
Ingresos por Venta de Bienes, Prestación de Servicios y Otro	11,037,161.34	0.00	11,037,161.34	4,302,230.96	4,302,230.96	-6,734,930.38
Participaciones, Aportaciones, Convenios, Incentivos Derivados	940,560,141.65	0.00	940,560,141.65	713,550,644.21	713,550,644.21	-227,009,497.44
Transferencias, Asignaciones, Subsidios y Subvenciones, y Po	0.00	0.00	0.00	0.00	0.00	0.00
Ingresos Derivados de Financiamientos	0.00	0.00	0.00	0.00	0.00	0.00
T O T A L I N G R E S O S	1,251,057,232.00	0.00	1,251,057,232.00	1,126,727,335.87	1,126,727,335.87	-124,329,896.13
				Ingresos excedentes ¹		-124,329,896.13

¹ Los Ingresos excedentes se presentan para efectos de cumplimiento de la Ley General de Contabilidad Gubernamental



Municipio de Gral. Escobedo, N. L.

Estado Analítico de Ingresos por Fuente de Financiamiento

Informe Acumulado del Tercer Trimestre del 01 de Enero del 2021 al 30 de Septiembre del 2021

NOR 01 09 001 Estado Analítico de Ingresos Por Fuente de Financiamiento	INGRESOS					Diferencia 8=(5-1)
	Estimado	Ampliaciones/ (Reducciones)	Modificado	Devengado	Recaudado	
	1	2	3=(1+2)	4	5	
Ingresos del Gobierno	1,240,020,070.68	0.00	940,560,141.65	1,122,425,104.91	1,122,425,104.91	-117,594,965.75
Impuestos	211,707,567.61	0.00	211,707,567.61	314,194,204.48	314,194,204.48	102,486,636.87
Recursos Fiscales	211,707,567.61	0.00	211,707,567.61	314,194,204.48	314,194,204.48	102,486,636.87
Contribuciones de Mejoras	8,852.09	0.00	8,852.09	300.00	300.00	-8,552.09
Recursos Fiscales	8,852.09	0.00	8,852.09	300.00	300.00	-8,552.09
Derechos	54,563,992.15	0.00	54,563,992.15	71,330,289.42	71,330,289.42	16,766,297.27
Recursos Fiscales	54,563,992.15	0.00	54,563,992.15	71,330,289.42	71,330,289.42	16,766,297.27
Productos	6,030,894.69	0.00	6,030,894.69	551,891.72	551,891.72	-5,479,002.97
Recursos Fiscales	6,030,894.69	0.00	6,030,894.69	551,891.72	551,891.72	-5,479,002.97
Aprovechamientos	27,148,622.47	0.00	27,148,622.47	22,797,775.08	22,797,775.08	-4,350,847.39
Recursos Fiscales	27,148,622.47	0.00	27,148,622.47	22,797,775.08	22,797,775.08	-4,350,847.39
Participaciones, Aportaciones, Convenios, Incentivos Derivados	940,560,141.65	0.00	515,877,216.19	713,550,644.21	713,550,644.21	-227,009,497.44
Recursos Federales	424,682,925.46	0.00	424,682,925.46	355,515,756.76	355,515,756.76	-69,167,168.70
Recursos Federales	515,877,216.19	0.00	515,877,216.19	358,034,887.45	358,034,887.45	-157,842,330.74
Ingresos de Organismos y Empresas	11,037,161.34	0.00	0.00	4,302,230.96	4,302,230.96	-6,734,930.38
Cuotas y Aportaciones de Seguridad Social	0.00	0.00	0.00	0.00	0.00	0.00
Ingresos Propios	0.00	0.00	0.00	0.00	0.00	0.00
Ingresos por Venta de Bienes, Prestación de Servicios y Otro	11,037,161.34	0.00	11,037,161.34	4,302,230.96	4,302,230.96	-6,734,930.38
Recursos Fiscales	11,037,161.34	0.00	11,037,161.34	4,302,230.96	4,302,230.96	-6,734,930.38
Transferencias, Asignaciones, Subsidios y Subvenciones, y Otros	0.00	0.00	0.00	0.00	0.00	0.00
Ingresos Propios	0.00	0.00	0.00	0.00	0.00	0.00
Ingresos Derivados de Financiamientos	0.00	0.00	0.00	0.00	0.00	0.00
Ingresos Derivados de Financiamientos	0.00	0.00	0.00	0.00	0.00	0.00
Ingresos Propios	0.00	0.00	0.00	0.00	0.00	0.00
Total de Ingresos Presupuestarios	1,251,057,232.00	0.00	0.00	1,126,727,335.87	1,126,727,335.87	-124,329,896.13
TOTAL INGRESOS	1,251,057,232.00	0.00	1,251,057,232.00	1,126,727,335.87	1,126,727,335.87	-124,329,896.13
				Ingresos excedentes*		-124,329,896.13

* Los Ingresos excedentes se presentan para efectos de cumplimiento de la Ley General de Contabilidad Gubernamental



Municipio de Gral. Escobedo, N. L.
Estado Analítico del Ejercicio del Presupuesto de Egresos

Clasificación por Tipo de Gasto
 Informe Acumulado del Tercer Trimestre del 01 de Enero del 2021 al 30 de Septiembre del 2021

NOR 01 09 002

Concepto	EGRESOS					Sub-Ejercicio
	Aprobado	Ampliaciones/ (Reducciones)	Modificado	Devengado	Pagado	
	1	2	3 = (1 + 2)	4	5	
TOTAL GENERAL	1,251,057,232.00	0.00	1,251,057,232.00	958,932,546.83	772,475,989.29	292,124,685.17
1 GASTO CORRIENTE	890,360,578	0.00	890,360,578	648,131,822.07	507,553,935.08	241,228,757.13
2 GASTO DE CAPITAL	249,943,738	0.00	249,943,738	236,286,423.39	187,882,968.91	13,657,313.09
3 AMORTIZACION DE LA DEUDA Y DISMINUCIÓN DE PASIVOS	110,752,916	0.00	110,752,916	73,514,301.37	67,039,095.32	37,238,614.95



NOR 01 09 002

Municipio de Gra. Escobedo, N. L.

Estado Analítico del Ejercicio del Presupuesto de Egresos

Clasificación por Objeto del Gasto

Informe Acumulado del Tercer Trimestre del 01 de Enero del 2021 al 30 de Septiembre del 2021

Concepto	EGRESOS					Sub-Ejercicio
	Aprobado	Ampliaciones/ (Reducciones)	Modificado	Devengado	Pagado	
	1	2	3=(1+2)	4	5	
TOTAL GENERAL	1,251,057,232.00	0.00	1,251,057,232.00	858,932,546.83	772,475,999.29	292,124,685.17
1000 Servicios Personales	429,649,165.04	0.00	429,649,165.04	271,589,790.76	262,683,759.07	168,059,374.28
1100 Remuneraciones al Personal de Caracter Permanente	321,102,009	0	321,102,009	235,601,430.34	235,361,918.44	85,500,578.30
1200 Remuneraciones al Personal de Caracter Transitorio	0	0	0	0.00	0.00	0.00
1300 Remuneraciones Adicionales y Especiales	70,542,225	0	70,542,225	9,887,442.58	7,233,590.44	60,654,782.42
1400 Seguridad Social	9,000,000	0	9,000,000	7,418,294.78	1,479,265.19	1,581,705.22
1500 Otras Prestaciones Sociales y Economicas	28,004,931	0	28,004,931	18,429,823.08	18,358,225.00	9,575,108.34
1600 Previsiones	0	0	0	0.00	0.00	0.00
1700 Pago de Estimulos a Servidores Públicos	1,000,000	0	1,000,000	252,800.00	252,800.00	747,200.00
1800 IMPUESTOS SOBRE NOMINAS Y OTROS QUE SE DERIVEN DE UNA RELACION LABORAL	0	0	0	0.00	0.00	0.00
2000 Materiales y Suministros	88,284,518.20	0.00	88,284,518.20	77,139,465.85	56,885,301.70	11,145,052.35
2100 Materiales de Administracion, Emision de Documentos y Articulos Oficiales	5,800,000	0	5,800,000	4,759,792.33	3,873,689.49	1,040,207.67
2200 Alimentos y Utensilios	7,600,000	0	7,600,000	7,867,610.76	4,238,000.32	-267,610.76
2300 Materias Primas y Materiales de Produccion y Comercializacion	0	0	0	8,622.07	8,622.07	-8,622.07
2400 Materiales y Articulos de Construccion y de Reparacion	14,884,518	0	14,884,518	12,331,520.03	8,080,164.35	2,552,998.17
2500 Productos Quimicos, Farmacolicos y de Laboratorio	16,000,000	0	16,000,000	15,695,187.91	11,941,840.02	304,812.09
2600 Combustibles, Lubricantes y Aditivos	44,000,000	-2,000,000	42,000,000	28,433,691.04	26,800,810.80	13,588,308.96
2700 Vestuario, Blancos, Prendas de Proteccion y Articulos Deportivos	0	1,000,000	1,000,000	6,663,993.62	1,475,462.34	-5,663,993.62
2800 Materiales y Suministros para Seguridad	0	0	0	0.00	0.00	0.00
2900 Herramientas, Refacciones y Accesorios Menores	0	1,000,000	1,000,000	1,379,048.09	566,702.31	-379,048.09
3000 Servicios Generales	350,176,896.00	0.00	350,176,896.00	359,583,446.93	230,700,110.78	593,449.07
3100 Servicios Basicos	58,600,000	-1,271,269	58,328,731	38,753,101.54	34,818,956.77	19,575,029.40
3200 Servicios de Arrendamiento	49,176,896	5,068,104	54,245,000	69,913,296.23	45,276,821.73	-15,668,296.23
3300 Servicios Profesionales, Cientificos, Tecnicos y Otros Servicios	24,000,000	4,000,000	28,000,000	70,735,541.14	32,269,447.61	-42,735,541.14
3400 Servicios Financieros, Bancarios y Comerciales	21,300,000	0	21,300,000	23,768,585.31	18,172,529.18	-2,466,585.31
3500 Servicios de Instalacion, Reparacion, Mantenimiento y Conservacion	173,400,000	-12,368,104	161,031,896	125,672,622.89	84,361,271.38	35,359,273.11
3600 Servicios de Comunicacion Social y Publicidad	18,000,000	0	18,000,000	18,847,877.62	5,208,191.61	-647,677.62
3700 Servicios de Traslado y Viaticos	0	800,000	800,000	1,685,493.29	1,595,884.69	-885,493.29
3800 Servicios Oficiales	2,000,000	2,500,000	4,500,000	7,172,985.08	5,038,932.98	-2,672,995.08
3900 Otros Servicios Generales	12,700,000	1,271,269	13,971,269	3,234,133.85	2,930,074.85	10,737,135.15
4000 Transferencias, Asignaciones, Subsidios y Otras Ayudas	12,250,000.00	0.00	12,250,000.00	16,790,395.45	8,982,588.06	-4,540,395.45
4100 Transferencias Internas y Asignaciones al Sector Público	0	0	0	0.00	0.00	0.00



NOR 01 09 002

Municipio de Gral. Escobedo, N. L.

Estado Analítico del Ejercicio del Presupuesto de Egresos

Clasificación por Objeto del Gasto

Informe Acumulado del Tercer Trimestre del 01 de Enero del 2021 al 30 de Septiembre del 2021

Concepto	EGRESOS					Sub-Ejercicio 6 = (3 - 4)
	Aprobado	Ampliaciones/ (Reducciones)	Modificado	Devengado	Pagado	
	1	2	3 = (1 + 2)	4	5	
4200 Transferencias al Reso del Sector Público	0	0	0	0.00	0.00	0.00
4300 Subsidios y Subvenciones	0	0	0	0.00	0.00	0.00
4400 Ayudas Sociales	12,250,000	0	12,250,000	16,790,395.45	8,982,588.06	-4,540,395.45
4500 Pensiones y Jubilaciones	0	0	0	0.00	0.00	0.00
4600 Transferencias a Fideicomisos, Mandatos y Otros Analogos	0	0	0	0.00	0.00	0.00
4700 Transferencias a la Seguridad Social	0	0	0	0.00	0.00	0.00
4800 Donativos	0	0	0	0.00	0.00	0.00
4900 Transferencias al Exterior	0	0	0	0.00	0.00	0.00
5000 Bienes Muebles, Inmuebles e Intangibles	30,000,000.00	0.00	30,000,000.00	33,624,830.88	25,513,666.16	-3,624,830.88
5100 Mobiliario y Equipo de Administración	0	0	0	1,691,085.82	1,629,854.10	-1,691,085.82
5200 Mobiliario y Equipo Educativo y Recreativo	0	0	0	0.00	0.00	0.00
5300 Equipo e Instrumental Médico y de Laboratorio	0	0	0	0.00	0.00	0.00
5400 Vehículos y Equipo de Transporte	0	0	0	6,700.00	6,700.00	-6,700.00
5500 Equipo de Defensa y Seguridad	30,000,000	0	30,000,000	32,269,718.19	24,332,297.07	-2,269,718.19
5600 Maquinaria, Otros Equipos y Herramientas	0	0	0	133,306.87	20,794.99	-133,306.87
5700 Activos Biológicos	0	0	0	0.00	0.00	0.00
5800 Bienes Inmuebles	0	0	0	-475,980.00	-475,980.00	475,980.00
5900 Activos Intangibles	0	0	0	0.00	0.00	0.00
6000 Inversión Pública	219,943,736.48	0.00	219,943,736.48	126,690,315.59	120,571,438.20	93,253,420.89
6100 Obra Pública en Bienes de Dominio Público	219,943,736	0	219,943,736	126,577,294.12	120,458,416.73	93,366,442.36
6200 Obra Pública en Bienes Propios	0	0	0	113,021.47	113,021.47	-113,021.47
6300 Proyectos Productivos y Acciones de Fomento	0	0	0	0.00	0.00	0.00
7000 Inversiones Financieras y Otras Provisiones	0.00	0.00	0.00	0.00	0.00	0.00
7200 Acciones y Participaciones de Capital	0.00	0.00	0.00	0.00	0.00	0.00
7300 Compra de Títulos y Valores	0.00	0.00	0.00	0.00	0.00	0.00
7400 Concesión de Préstamos	0.00	0.00	0.00	0.00	0.00	0.00
7500 Inversiones en Fideicomisos, Mandatos y Otros Analogos	0.00	0.00	0.00	0.00	0.00	0.00
7600 Provisiones para Contingencias y Otras Erogaciones Especiales	0.00	0.00	0.00	0.00	0.00	0.00
8000 Participaciones y Aportaciones	0.00	0.00	0.00	0.00	0.00	0.00
8100 Participaciones	0.00	0.00	0.00	0.00	0.00	0.00
8300 Aportaciones	0.00	0.00	0.00	0.00	0.00	0.00
8500 Convenios	0.00	0.00	0.00	0.00	0.00	0.00
8000 Deuda Pública	110,752,916.28	0.00	110,752,916.28	73,514,301.37	67,039,095.32	37,238,614.91



NOR 01 09 002

Municipio de Gral. Escobedo, N. L.

Estado Analítico del Ejercicio del Presupuesto de Egresos

Clasificación por Objeto del Gasto

Informe Acumulado del Tercer Trimestre del 01 de Enero del 2021 al 30 de Septiembre del 2021

Concepto	EGRESOS					Sub-Ejercicio 6 = (3 - 4)
	Aprobado	Ampliaciones/ (Reducciones)	Modificado	Devengado	Pagado	
	1	2	3 = (1 + 2)	4	5	
9100 Amortización de la Deuda Pública	62,471,845	0	62,471,845	37,295,428.03	37,295,428.03	25,176,418.93
9200 Intereses de la Deuda Pública	23,253,060	0	23,253,060	10,605,917.21	10,605,917.21	12,647,142.79
9300 Comisiones de la Deuda Pública	0	0	0	0.00	0.00	0.00
9400 Gastos de la Deuda Pública	0	0	0	0.00	0.00	0.00
9500 Costo por Coberturas	0	0	0	0.00	0.00	0.00
9600 Apoyos Financieros	0	0	0	0.00	0.00	0.00
9900 Adeudos de Ejercicios Fiscales Anteriores (ADEFAS)	25,028,011	0	25,028,011	25,012,958.13	19,137,752.08	-564,946.81



Municipio de Gral. Escobedo, N. L.

Estado Analítico del Ejercicio del Presupuesto de Egresos

Clasificación Funcional (Finalidad y Función)

Informe Acumulado del Tercer Trimestre del 01 de Enero del 2021 al 30 de Septiembre del 2021

NOR 01 09 002

Concepto	EGRESOS					Sub-Ejercicio
	Aprobado	Ampliaciones/ (Reducciones)	Modificado	Devengado	Pagado	
	1	2	3 = (1 + 2)	4	5	
TOTAL GENERAL	1,251,057,232.00	0.00	1,251,057,232.00	958,932,546.83	772,457,439.29	292,124,885.17
01 GOBIERNO	460,528,445.64	0.00	460,528,445.64	414,794,624.43	322,303,657.70	45,733,821.21
0101 Legislación	31,728,002	0	31,728,002	17,501,322.01	8,791,614.34	14,224,679.89
0102 Justicia	2,649,904	0	2,649,904	1,377,004.54	1,377,094.54	1,272,800.46
0103 Coordinación de la política de gobierno	123,350,741	0	123,350,741	109,457,788.44	83,440,901.07	13,892,944.56
0104 Relaciones exteriores	0	0	0	0.00	0.00	0.00
0105 Asuntos financieros y hacendarios	16,259,869	0	16,259,869	9,609,247.94	9,609,247.94	6,650,620.70
0106 Seguridad nacional	0	0	0	0.00	0.00	0.00
0107 Asuntos de orden público y de seguridad interior	247,302,578	0	247,302,578	216,349,406.90	191,862,868.23	30,953,171.10
0108 Otros servicios generales	39,239,352	0	39,239,352	60,499,756.60	27,221,931.58	-21,260,404.60
02 DESARROLLO SOCIAL	624,584,378.08	0.00	624,584,378.08	427,143,283.46	341,968,201.01	197,441,094.62
0201 Protección ambiental	53,613,371	0	53,613,371	53,793,106.82	48,816,430.32	-179,735.82
0202 Vivienda y servicios a la comunidad	441,113,243	0	441,113,243	256,390,462.99	208,169,649.82	184,722,780.09
0203 Salud	37,167,107	0	37,167,107	32,826,857.39	24,413,726.94	4,340,249.61
0204 Recreación, cultura y otras manifestaciones sociales	38,472,563	0	38,472,563	39,066,875.25	24,365,159.06	-594,312.25
0205 Educación	0	0	0	0.00	0.00	0.00
0206 Protección social	52,829,625	0	52,829,625	41,603,286.92	34,406,363.46	11,226,338.08
0207 Otros asuntos sociales	1,388,469	0	1,388,469	3,462,694.09	1,776,871.41	-2,074,225.09
03 DESARROLLO ECONOMICO	52,691,492.00	0.00	52,691,492.00	35,416,336.91	33,784,387.12	17,276,155.09
0301 Asuntos económicos, comerciales y laborales en general	0	0	0	870,000.00	870,000.00	-870,000.00
0302 Agropecuaria, silvicultura, pesca y caza	0	0	0	892,363.62	892,363.62	-892,363.62
0303 Combustibles y energía	43,922,000	0	43,922,000	28,407,163.81	26,775,214.02	15,514,838.19
0304 Minería, manufacturas y construcción	0	0	0	0.00	0.00	0.00
0305 Transporte	0	0	0	0.00	0.00	0.00
0306 Comunicaciones	0	0	0	17,817.60	17,817.60	-17,817.60
0307 Turismo	0	0	0	0.00	0.00	0.00
0308 Ciencia, tecnología e innovación	0	0	0	0.00	0.00	0.00
0309 Otras industrias y otros asuntos económicos	8,769,492	0	8,769,492	5,228,991.88	5,228,991.88	3,540,500.12
04 OTRAS NO CLASIFICADAS EN FUNCIONES ANTERIORES	113,252,916.28	0.00	113,252,916.28	81,578,302.03	74,401,193.46	31,674,814.25
0401 Transacciones de la deuda pública / costo financiero de la deuda	0	0	0	0.00	0.00	0.00
0402 Transferencias, participaciones y aportaciones entre diferentes niveles y ordenes	0	0	0	0.00	0.00	0.00
0403 Saneamiento del sistema financiero	88,224,905	0	88,224,905	55,965,343.90	55,263,441.38	32,259,561.06
0404 Adeudos de ejercicios fiscales anteriores	25,028,011	0	25,028,011	25,612,958.13	18,137,752.08	-584,946.81



NOR 01 09 002

Municipio de Gral. Escobedo, N. L.

Estado Analítico del Ejercicio del Presupuesto de Egresos

Clasificación Administrativa

Informe Acumulado del Tercer Trimestre del 01 de Enero del 2021 al 30 de Septiembre del 2021

Concepto	EGRESOS					Sub-Ejercicio
	Aprobado	Ampliaciones/ (Reducciones)	Modificado	Devengado	Pagado	
	1	2	3 = (1+2)	4	5	
TOTAL GENERAL	1,251,057,232.00	0.00	1,251,057,232.00	958,932,546.83	772,476,999.29	292,124,685.17
0002 PRESIDENCIA MUNICIPAL	171,005,976		171,005,976	65,220,274.43	40,659,847.89	105,785,701.53
0003 AYUNTAMIENTO	58,114,465		58,114,465	43,974,516.99	39,515,602.14	14,139,948.01
0004 DESARROLLO SOCIAL	91,727,731		91,727,731	90,619,078.12	69,957,408.91	1,108,652.88
0005 TESORERIA Y FINANZAS	100,657,951		100,657,951	122,263,329.65	96,564,855.84	-21,605,376.69
0006 SERVICIOS ADMINISTRATIVOS	52,000,647		52,000,647	33,209,923.76	24,807,132.89	18,790,723.24
0007 SERVICIOS MUNICIPALES	276,765,215		276,765,215	211,966,631.45	159,858,056.50	64,798,583.15
0008 SRIA. DESARROLLO URB. Y ECO.	233,975,713		233,975,713	137,328,885.92	130,665,856.24	88,646,827.56
0009 SEGURIDAD PUBLICA Y VIALIDAD	262,875,410		262,875,410	250,759,470.19	207,161,453.21	12,115,939.81
0010 SRIA. DE PLANEACION Y DES. ECO	3,934,124		3,934,124	3,580,436.32	3,285,785.87	343,687.68



MUNICIPIO DE GENERAL ESCOBEDO N.L.

Informe de Avance de Gestión Financiera
Tercer Trimestre -2021

IV Formatos Ley de Disciplina Financiera

1. Formato 1 Estado de Situación Financiera-Detallado
2. Formato 2 Estado Analítico de la Deuda
3. Formato 3 Obligaciones Diferentes de Financiamientos
4. Formato 4 Balance Presupuestario
5. Formato 5 Analítico de Ingresos Detallado
6. Formato 6 a) Clasificación por Objeto del Gasto
7. Formato 6 b) Clasificación Administrativa
8. Formato 6 c) Clasificación Finalidad –Función
9. Formato 6 d) Clasificación Servicios Personales por Categoría.



Municipio de General Escobedo Nuevo León.

LDF- Formato 1 Estado de Situación Financiera Detallado -

Tercer Informe Trimestral del 01 de Enero al 30 de Septiembre de 2021 (PESOS)

Concepto (c)	2021	2020	Concepto (c)	2021	2020
ACTIVO			PASIVO		
Activo Circulante			Pasivo Circulante		
a. Efectivo y Equivalentes	153,393,065	99,844,537	a. Cuentas por Pagar a Corto Plazo	312,544,809	257,268,899
a1) Efectivo	509,720	883,148	a1) Servicios Personales por Pagar a Corto	-	-
a2) Bancos/Tesorería	86,921,745	57,156,317	a2) Proveedores por Pagar a Corto Plazo	243,291,175	184,306,457
a3) Bancos/Dependencias y Otros	-	-	a3) Contratistas por Obras Públicas por Pagar	37,493,393	34,050,086
a4) Inversiones Temporales (Hasta 3 meses)	-	-	a4) Participaciones y Aportaciones por Pagar	-	-
a5) Fondos con Afectación Específica	-	-	a5) Transferencias Otorgadas por Pagar a	-	-
a6) Depósitos de Fondos de Terceros en	16,140,663	4,344,982	a6) Intereses, Comisiones y Otros Gastos de	-	-
a7) Otros Efectivos y Equivalentes	49,820,937	37,460,090	a7) Retenciones y Contribuciones por Pagar a	27,693,886	35,466,948
b. Derechos a Recibir Efectivo o	130,258,480	12,202,820	a8) Devoluciones de la Ley de Ingresos por	-	-
b1) Inversiones Financieras de Corto Plazo	-	-	a9) Otras Cuentas por Pagar a Corto Plazo	4,066,355	3,445,408
b2) Cuentas por Cobrar a Corto Plazo	-	-	b. Documentos por Pagar a Corto Plazo	50,540	66,752,653
b3) Deudores Diversos por Cobrar a Corto	10,874,242	11,397,431	b1) Documentos Comerciales por Pagar a	50,540	30,752,653
b4) Ingresos por Recuperar a Corto Plazo	119,160,208	-	b2) Documentos con Contratistas por Obras	-	-
b5) Deudores por Anticipos de la Tesorería a	-	-	b3) Otros Documentos por Pagar a Corto	-	36,000,000
b6) Préstamos Otorgados a Corto Plazo	224,030	805,389	c. Porción a Corto Plazo de la Deuda	462,292	0
b7) Otros Derechos a Recibir Efectivo o	-	-	c1) Porción a Corto Plazo de la Deuda Pública	462,292	0
c. Derechos a Recibir Bienes o Servicios	-	-	c2) Porción a Corto Plazo de Arrendamiento	-	-
c1) Anticipo a Proveedores por Adquisición de	-	-	d. Títulos y Valores a Corto Plazo	-	-
c2) Anticipo a Proveedores por Adquisición de	-	-	e. Pasivos Diferidos a Corto Plazo	31,306	2,216,229
c3) Anticipo a Proveedores por Adquisición de	-	-	e1) Ingresos Cobrados por Adelantado a Corto	104,590	2,216,229
c4) Anticipo a Contratistas por Obras Públicas	-	-	e2) Intereses Cobrados por Adelantado a	-	-
c5) Otros Derechos a Recibir Bienes o	-	-	e3) Otros Pasivos Diferidos a Corto Plazo	135,896	-
d. Inventarios (d=d1+d2+d3+d4+d5)	-	-	f. Fondos y Bienes de Terceros en Garantía	-	-
d1) Inventario de Mercancías para Venta	-	-	f1) Fondos en Garantía a Corto Plazo	-	-
d2) Inventario de Mercancías Terminadas	-	-	f2) Fondos en Administración a Corto Plazo	-	-
d3) Inventario de Mercancías en Proceso de	-	-	f3) Fondos Contingentes a Corto Plazo	-	-
d4) Inventario de Materias Primas, Materiales	-	-	f4) Fondos de Fideicomisos, Mandatos y	-	-
d5) Bienes en Tránsito	-	-	f5) Otros Fondos de Terceros en Garantía y/o	-	-
e. Almacenes	-	-	f6) Valores y Bienes en Garantía a Corto Plazo	-	-
f. Estimación por Pérdida o Deterioro de	-	-	g. Provisiones a Corto Plazo (g=g1+g2+g3)	-	-
f1) Estimaciones para Cuentas Incobrables por	-	-	g1) Provisión para Demandas y Juicios a	-	-
f2) Estimación por Deterioro de Inventarios	-	-	g2) Provisión para Contingencias a Corto	-	-
g. Otros Activos Circulantes	-	-	g3) Otras Provisiones a Corto Plazo	-	-
g1) Valores en Garantía	-	-	h. Otros Pasivos a Corto Plazo	-	-
g2) Bienes en Garantía (excluye depósitos de	-	-	h1) Ingresos por Clasificar	-	-
g3) Bienes Derivados de Embargos,	-	-	h2) Recaudación por Participar	-	-
g4) Adquisición con Fondos de Terceros	-	-	h3) Otros Pasivos Circulantes	-	-
IA. Total de Activos Circulantes (IA =	283,651,545	112,047,356	IIA. Total de Pasivos Circulantes (IIA	\$ 312,925,255	\$ 326,237,781
Activo No Circulante			Pasivo No Circulante		
a. Inversiones Financieras a Largo Plazo	-	-	a. Cuentas por Pagar a Largo Plazo	-	-
b. Derechos a Recibir Efectivo o Equivalentes	-	-	b. Documentos por Pagar a Largo Plazo	-	-
c. Bienes Inmuebles, Infraestructura y	471,282,452	402,726,139	c. Deuda Pública a Largo Plazo	225,336,005	227,093,723
d. Bienes Muebles	157,179,595	123,742,256	d. Pasivos Diferidos a Largo Plazo	-	-
e. Activos Intangibles	8,513,783	8,513,783	e. Fondos y Bienes de Terceros en Garantía	-	-
f. Depreciación, Deterioro y Amortización	51,908,428	51,908,428	f. Provisiones a Largo Plazo	-	-



Municipio de General Escobedo Nuevo León.

LDF- Formato 1 Estado de Situación Financiera Detallado -

Tercer Informe Trimestral del 01 de Enero al 30 de Septiembre de 2021
(PESOS)

Concepto (c)	2021	2020	Concepto (c)	2021	2020
g. Activos Diferidos			IIB. Total de Pasivos No Circulantes	\$ 225,336,005	\$ 227,093,723
h. Estimación por Pérdida o Deterioro de			II. Total del Pasivo (II = IIA + IIB)	\$ 538,261,260	\$ 553,331,504
i. Otros Activos no Circulantes			HACIENDA PÚBLICA/PATRIMONIO		
IB. Total de Activos No Circulantes	\$ 585,067,401	\$ 483,073,750	IIIA. Hacienda Pública/Patrimonio	- 2,493,348	- 57,367,160
			a. Aportaciones	-	-
			b. Donaciones de Capital	-	-
			c. Actualización de la Hacienda	- 2,493,348	- 57,367,160
			IIIB. Hacienda Pública/Patrimonio	\$ 332,951,034	\$ 99,156,762
			a. Resultados del Ejercicio (Ahorro/	363,895,089	200,190,213
			b. Resultados de Ejercicios Anteriores	- 29,636,553	- 34,086,520
			c. Revalúos	-	- 17,661,145
			d. Reservas	-	-
			e. Rectificaciones de Resultados de Ejercicios	- 1,307,503	- 49,285,786
			IIIC. Exceso o Insuficiencia en la		
			a. Resultado por Posición Monetaria		
			b. Resultado por Tenencia de Activos no		
			III. Total Hacienda	\$ 330,457,686	\$ 41,789,602
I. Total del Activo (I = IA + IB)	\$ 868,718,946	\$ 595,121,106	IV. Total del Pasivo y Hacienda	\$ 868,718,946	\$ 595,121,106



Municipio de General Escobedo Nuevo León

LDF - Formato 2 -Informe Analítico de la Deuda Pública y Otros Pasivos.
Informe Acumulado Tercer Trimestre del 01 de Enero al 30 de Septiembre de 2021.

Denominación de la Deuda Pública y Otros Pasivos (c)	Saldo	Disposiciones del Periodo (o)	Amortizaciones del Periodo (f)	Revaluaciones, Reclasificaciones y Otros Ajustes (g)	Saldo Final del Periodo (h)	Pago de Intereses del Periodo (i)	Pago de Comisiones y demás costos asociados durante el Periodo (j)
	al 31 de diciembre de 2020-1 (d)				h=d+e-f+g		
1. Deuda Pública (1=A+B)	263,093,723		37,295,426		225,798,297	10,615,495	
A. Corto Plazo (A=a1+a2+a3)	37,757,718		37,295,426		462,292	10,615,495	
b1) Instituciones de Crédito	1,757,718		37,295,426		462,292	10,615,495	
BANOBRAS 13191 REESTRUCTURA	1,538,315		1,133,728		404,587	9,039,473	
BANOBRAS 13192 REESTRUCTURA	219,403		161,698		57,705	1,289,257	
AFIRME	36,000,000		36,000,000			286,765	
a2) Títulos y Valores							
a3) Arrendamientos Financieros							
B. Largo Plazo (B=b1+b2+b3)	225,336,005				225,336,005		
b1) Instituciones de Crédito	225,336,005				225,336,005		
BANOBRAS							
BANOBRAS 13191 REESTRUCTURA	197,208,879				197,208,879		
BANOBRAS 13192 REESTRUCTURA	28,127,126				28,127,126		
b2) Títulos y Valores							
b3) Arrendamientos Financieros							
2. Otros Pasivos	290,237,781				312,462,963		
3. Total de la Deuda Pública y Otros Pasivos	553,331,504		37,295,426		538,261,260	10,615,495	
4. Deuda Contingente 1 (informativo)							
A. Deuda Contingente 1							
B. Deuda Contingente 2							
C. Deuda Contingente XX							
5. Valor de Instrumentos Bono Cupón Cero 2							
A. Instrumento Bono Cupón Cero 1							
B. Instrumento Bono Cupón Cero 2							
C. Instrumento Bono Cupón Cero XX							

Obligaciones a Corto Plazo (k)	Monto Contratado (l)	Plazo Pactado (m)	Tasa de Interés (n)	Comisiones y Costos Relacionados	Tasa Efectiva (p)
6. Obligaciones a Corto Plazo (Informativo)					
BANOBRAS	202,277,724	300	TIE+1.34		TIE+1.72
BANOBRAS	28,849,917	300	TIE+1.34		TIE+1.72
AFIRME	40,000,000	10	TIE+1.50		TIE+1.50



Municipio de General Escobedo Nuevo León.

LDF - Formato 3 Informe Analítico de Obligaciones Diferentes de Financiamientos
 Tercer Informe Trimestral del 01 de Enero al 30 de Septiembre de 2021.
 (PESOS)

Denominación de las Obligaciones Diferentes de Financiamiento (c)	Fecha del Contrato (d)	Fecha de inicio de operación del proyecto (e)	Fecha de vencimiento (f)	Monto de la inversión pactado (g)	Plazo pactado (h)	Monto promedio mensual del pago de la contraprestación (i)	Monto promedio mensual del pago de la contraprestación correspondiente al pago de inversión (j)	Monto pagado de la inversión al 31 de Diciembre de 2020 (k)	Monto pagado de la inversión actualizado al 31 de Marzo de 2021 (l)	Saldo pendiente por pagar de la inversión al 31 de Marzo de 2021 (m = g - l)
A. Asociaciones Público Privadas (APP's) a) APP 1 b) APP 2 c) APP 3 d) APP XX B. Otros Instrumentos (B=a+b+c+d) a) Otro Instrumento 1 b) Otro Instrumento 2 c) Otro Instrumento 3 d) Otro Instrumento XX C. Total de Obligaciones Diferentes de										

Sin Movimientos



Escobedo

Municipio de General Escobedo, N. L.

LDF - Formato 4 Balance Presupuestario.
Informe Acumulado del Tercer Trimestre del 01 de Enero al 30 de Septiembre de 2021.

Concepto (c)	Estimado/ Aprobado (d)	Devengado	Recaudado/ Pagado
A. Ingresos Totales (A = A1+A2+A3)	1,251,057,232	1,126,727,336	1,126,727,336
A1. Ingresos de Libre Disposición	870,123,763	855,453,216	855,453,216
A2. Transferencias Federales Etiquetadas	380,933,469	271,274,120	271,274,120
A3. Financiamiento Neto			-
B. Egresos Presupuestarios¹ (B = B1+B2)	1,188,585,387	958,932,547	772,475,999
B1. Gasto No Etiquetado (sin incluir Amortización de la Deuda Pública)	808,769,201	696,329,909	509,873,362
B2. Gasto Etiquetado (sin incluir Amortización de la Deuda Pública)	379,816,186	262,602,637	262,602,637
C. Remanentes del Ejercicio Anterior (C = C1 + C2)	94,616,407	-	-
C1. Remanentes de Ingresos de Libre Disposición aplicados en el periodo	89,370,939	-	-
C2. Remanentes de Transferencias Federales Etiquetadas aplicados en el periodo	5,245,468	-	-
I. Balance Presupuestario (I = A - B + C)	157,088,252	167,794,789	354,251,337
II. Balance Presupuestario sin Financiamiento Neto (II = I - A3)	157,088,252	167,794,789	354,251,337
III. Balance Presupuestario sin Financiamiento Neto y sin Remanentes del Ejercicio Anterior (III = II - C)	62,471,845	167,794,789	354,251,337
Concepto	Aprobado	Devengado	Pagado
E. Intereses, Comisiones y Gastos de la Deuda (E = E1+E2)	23,253,050	10,605,917	10,605,917
E1. Intereses, Comisiones y Gastos de la Deuda con Gasto No Etiquetado	2,415,958	277,187	277,187
E2. Intereses, Comisiones y Gastos de la Deuda con Gasto Etiquetado	20,837,102	10,328,730	10,328,730
IV. Balance Primario (IV = III + E)	85,724,905	178,400,706	364,857,254
Concepto	Estimado/ Aprobado	Devengado	Recaudado/ Pagado
F. Financiamiento (F = F1 + F2)	-	-	-
F1. Financiamiento con Fuente de Pago de Ingresos de Libre Disposición	-	-	-
F2. Financiamiento con Fuente de Pago de Transferencias Federales Etiquetadas	-	-	-
G. Amortización de la Deuda (G = G1 + G2)	62,471,845	62,908,384	56,433,178
G1. Amortización de la Deuda Pública con Gasto No Etiquetado	61,135,964	61,612,958	55,137,752
G2. Amortización de la Deuda Pública con Gasto Etiquetado	1,335,881	1,295,426	1,295,426
A3. Financiamiento Neto (A3 = F - G)	-62,471,845	-62,908,384	-56,433,178
A1. Ingresos de Libre Disposición	870,123,763	855,453,216	855,453,216
A3.1 Financiamiento Neto con Fuente de Pago de Ingresos de Libre Disposición (A3.1 = F1 - G1)	61,135,964	61,612,958	55,137,752
F1. Financiamiento con Fuente de Pago de Ingresos de Libre Disposición	-	-	-
G1. Amortización de la Deuda Pública con Gasto No Etiquetado	61,135,964	61,612,958	55,137,752
B1. Gasto No Etiquetado (sin incluir Amortización de la Deuda Pública)	808,769,201	696,329,909	509,873,362
C1. Remanentes de Ingresos de Libre Disposición aplicados en el periodo	89,370,939	-	-
V. Balance Presupuestario de Recursos Disponibles (V = A1 + A3.1 - B1 + C1)	89,589,537	97,510,349	290,442,102
VI. Balance Presupuestario de Recursos Disponibles sin Financiamiento Neto (VI = V - A3.1)	150,725,501	159,123,307	345,579,854

Concepto	Estimado/ Aprobado	Devengado	Recaudado/
			Pagado
A2. Transferencias Federales Etiquetadas	380,933,469	271,274,120	271,274,120
A3.2 Financiamiento Neto con Fuente de Pago de Transferencias Federales Etiquetadas (A3.2 = F2 - G2)	1,335,881	1,295,426	1,295,426
F2. Financiamiento con Fuente de Pago de Transferencias Federales Etiquetadas	-	-	-
G2. Amortización de la Deuda Pública con Gasto Etiquetado	1,335,881	1,295,426	1,295,426
B2. Gasto Etiquetado (sin incluir Amortización de la Deuda Pública)	379,816,186	262,602,637	262,602,637
C2. Remanentes de Transferencias Federales Etiquetadas aplicados en el periodo	5,245,468	-	-
VII. Balance Presupuestario de Recursos Etiquetados (VII = A2 + A3.2 - B2 + C2)	5,026,870	7,376,056	7,376,056
VIII. Balance Presupuestario de Recursos Etiquetados sin Financiamiento Neto (VIII = VII - A3.2)	6,362,751	8,671,482	8,671,482



Escobedo

Municipio de General Escobedo, N. L.

LDF - Formato 5 - Estado Analítico de Ingresos por Rubro de Ingresos
Tercer Informe Trimestral del 01 de Enero al 30 de Septiembre de 2021

Concepto	Ingreso					Diferencia (e)
	Estimado (d)	Ampliaciones/ (Reducciones)	Modificado	Devengado	Recaudado	
Ingresos de Libre Disposición						
A. Impuestos	211,753,142		211,753,142	314,194,204	314,194,204	102,441,063
B. Cuotas y Aportaciones de Seguridad Social	-		-	-	0	0
C. Contribuciones de Mejoras	-		-	300	300	300
D. Derechos	54,563,992		54,563,992	71,330,289	71,330,289	16,766,297
E. Productos	17,071,295		17,071,295	551,892	551,892	-16,519,404
F. Aprovechamientos	27,099,809		27,099,809	22,797,775	22,797,775	-4,302,034
G. Ingresos por Ventas de Bienes y Servicios	8,852		8,852	4,302,231	4,302,231	4,293,379
H. Participaciones						
(H=h1+h2+h3+h4+h5+h6+h7+h8+h9+h10+h11)	412,773,398	-	412,773,398	344,342,211	344,342,211	-68,431,187
h1) Fondo General de Participaciones	312,066,031		312,066,031	239,473,922	239,473,922	-72,592,110
h2) Fondo de Fomento Municipal	52,477,198		52,477,198	37,480,940	37,480,940	-14,996,258
h3) Fondo de Fiscalización y Recaudación	14,432,528		14,432,528	12,813,657	12,813,657	-1,618,870
h4) Fondo de Compensación	-		-	-	0	0
h5) Fondo de Extracción de Hidrocarburos	534,660		534,660	-	0	-534,660
h6) Impuesto Especial Sobre Producción y Servicios	7,961,032		7,961,032	7,573,647	7,573,647	-387,385
h7) 0.135% de la Recaudación Federal Participable	-		-	-	0	0
h8) 3.17% Sobre Extracción de Petróleo	-		-	-	0	0
h9) Gasolinas y Diésel	11,749,549		11,749,549	8,096,445	8,096,445	-3,653,104
h10) Fondo del Impuesto Sobre la Renta	13,552,400		13,552,400	38,903,599	38,903,599	25,351,199
h11) Fondo de Estabilización de los Ingresos de las Entidades	-		-	-	0	0
I. Incentivos Derivados de la Colaboración Fiscal (I=i1+i2+i3+i4+i5)	62,107,905	-	62,107,905	8,657,869	8,657,869	-53,450,037
i1) Tenencia o Uso de Vehículos	3,809,275		3,809,275	721,322	721,322	-3,087,953
i2) Fondo de Compensación ISAN	-		-	-	0	0
i3) Impuesto Sobre Automóviles Nuevos	8,088,183		8,088,183	7,936,546	7,936,546	-151,637
i4) Fondo de Compensación de Repecos-Intermedios	-		-	-	0	0
i5) Otros Incentivos Económicos	50,210,447		50,210,447	-	0	-50,210,447
J. Transferencias						
K. Convenios						
k1) Otros Convenios y Subsidios	-		-	-	-	0
L. Otros Ingresos de Libre Disposición (L=l1+l2)	84,745,370	-	84,745,370	89,276,445	89,276,445	4,531,076
l1) Participaciones en Ingresos Locales	84,745,370		84,745,370	89,276,445	89,276,445	4,531,076
l2) Otros Ingresos de Libre Disposición	-		-	-	-	0
I. Total de Ingresos de Libre Disposición (I=A+B+C+D+E+F+G+H+I+J+K+L)	\$ 870,123,763	\$ -	\$ 870,123,763	\$ 855,453,216	\$ 855,453,216	-\$ 14,670,547
Ingresos Excedentes de Ingresos de Libre Disposición						
Transferencias Federales Etiquetadas						
A. Aportaciones (A=a1+a2+a3+a4+a5+a6+a7+a8)	380,933,469	-	380,933,469	271,274,120	271,274,120	-109,659,349
a1) Fondo de Aportaciones para la Nómina Educativa y Gasto Operativo	-		-	-	-	0
a2) Fondo de Aportaciones para los Servicios de Salud	-		-	-	-	0



Escobedo

MUNICIPIO DE GENERAL ESCOBEDO, N. L.

**LDF - Formato 5 - Estado Analítico de Ingresos por Rubro de Ingresos
Tercer Informe Trimestral del 01 de Enero al 30 de Septiembre de 2021**

Concepto	Ingreso					Diferencia (e)
	Estimado (d)	Ampliaciones/ (Reducciones)	Modificado	Devengado	Recaudado	
a3) Fondo de Aportaciones para la Infraestructura Social	52,708,603		52,708,603	45,517,964	45,517,964	-7,190,639
a4) Fondo de Aportaciones para el Fortalecimiento de los	312,398,912		312,398,912	225,756,155	225,756,155	-86,642,757
a5) Fondo de Aportaciones Múltiples	-		-	-	-	-
a6) Fondo de Aportaciones para la Educación Tecnológica y de I	-		-	-	-	-
a7) Fondo de Aportaciones para la Seguridad Pública de los Esta	15,825,954		15,825,954	-	0	-15,825,954
a8) Fondo de Aportaciones para el Fortalecimiento de las Entida	-		-	-	-	-
B. Convenios (B=b1+b2+b3+b4)	-	-	-	-	-	-
b1) Convenios de Protección Social en Salud	-		-	-	-	-
b2) Convenios de Descentralización	-		-	-	-	-
b3) Convenios de Reasignación	-		-	-	-	-
b4) Otros Convenios y Subsidios (Estatal)	-		-	-	-	-
C. Fondos Distintos de Aportaciones (C=c1+c2)	-	-	-	-	-	-
c1) Fondo para Entidades Federativas y Municipios Productores	-		-	-	-	-
c2) Fondo Minero	-		-	-	-	-
D. Transferencias, Subsidios y Subvenciones, y Pensiones y Jubilacion	-		-	-	-	-
E. Otras Transferencias Federales Etiquetadas	-		-	-	0	0
II. Total de Transferencias Federales Etiquetadas (II = A + B + C + D + E)	\$ 380,933,469	\$ -	\$ 380,933,469	\$ 271,274,120	\$ 271,274,120	-\$ 109,659,349
III. Ingresos Derivados de Financiamientos (III = A)	-	-	-	-	0	0
A. Ingresos Derivados de Financiamientos	-		-	-	-	-
IV. Total de Ingresos (IV = I + II + III)	\$ 1,251,057,232		\$ 1,251,057,232	\$ 1,126,727,336	\$ 1,126,727,336	-\$ 124,329,896

Datos Informativos	
1. Ingresos Derivados de Financiamientos con Fuente de Pago de Ingresos de Libre Disposición	0
2. Ingresos Derivados de Financiamientos con Fuente de Pago de Transferencias Federales Etiquetadas	0
3. Ingresos Derivados de Financiamientos (3 = 1 + 2)	0



Municipio de Gral. Escobedo, N. L.

LDF - Estado Analítico del Ejercicio del Presupuesto de Egresos

Formato 6 a) Clasificación por Objeto del Gasto

Informe Acumulado al Tercer Trimestre del 01 de Enero al 30 de Septiembre del 2021

Concepto	EGRESOS					Sub-Ejercicio 6 = (3 - 4)
	Aprobado	Ampliaciones/ (Reducciones)	Modificado	Devengado	Pagado	
	1	2	3 = (1 + 2)	4	5	
TOTAL GENERAL	\$ 1,251,057,232	\$ -	\$ 1,251,057,232	\$ 958,932,547	\$ 772,475,999	\$ 292,124,685
TOTAL NO ETIQUETADO	\$ 869,905,165	\$ -	\$ 869,905,165	\$ 696,329,909	\$ 509,873,382	\$ 173,575,255
1000 Servicios Personales	269,647,737	-	269,647,737	159,631,523	150,725,531	110,016,214
1100 Remuneraciones al Personal de Caracter Permanente	184,744,434	-	184,744,434	126,329,903	126,090,392	58,414,630
1200 Remuneraciones al Personal de Caracter Transitorio	-	-	-	-	-	-
1300 Remuneraciones Adicionales y Especiales	47,565,036	-	47,565,036	8,234,261	5,580,409	39,330,775
1400 Seguridad Social	9,000,000	-	9,000,000	7,418,295	1,479,265	1,581,705
1500 Otras Prestaciones Sociales y Economicas	28,004,931	-	28,004,931	17,546,263	17,472,665	10,458,668
1600 Provisiones	-	-	-	-	-	-
1700 Pago de Estímulos a Servidores Públicos	333,336	-	333,336	102,800	102,800	230,536
1800 IMPUESTOS SOBRE NOMINAS Y OTROS QUE SE DERIVEN DE UNA RELACION LABORAL	-	-	-	-	-	-
2000 Materiales y Suministros	68,284,518	-	68,284,518	62,409,801	42,255,637	5,874,717
2100 Materiales de Administración, Emisión de Documentos y Artículos Oficiales	5,800,000	-	5,800,000	4,759,792	3,873,699	1,040,208
2200 Alimentos y Utensilios	7,600,000	-	7,600,000	7,867,611	4,238,000	267,611
2300 Materias Primas y Materiales de Producción y Comercialización	-	-	-	8,622	8,622	8,622
2400 Materiales y Artículos de Construcción y de Reparación	14,884,518	-	14,884,518	12,331,520	8,080,164	2,552,998
2500 Productos Químicos, Farmacéuticos y de Laboratorio	16,000,000	-	16,000,000	15,695,188	11,941,840	304,812
2600 Combustibles, Lubricantes y Aditivos	24,000,000	2,000,000	22,000,000	13,704,027	12,071,146	8,295,973
2700 Vestuario, Blancos, Prendas de Protección y Artículos Deportivos	-	1,000,000	1,000,000	6,663,994	1,475,462	5,663,994
2800 Materiales y Suministros para Seguridad	-	-	-	-	-	-
2900 Herramientas, Relaciones y Accesorios Menores	-	1,000,000	1,000,000	1,379,048	566,702	379,048
3000 Servicios Generales	259,878,469	-	259,878,469	275,540,364	146,657,028	15,661,895
3100 Servicios Básicos	24,600,000	1,271,269	23,328,731	12,101,379	8,167,235	11,227,352
3200 Servicios de Arrendamiento	5,878,469	5,068,104	10,946,573	26,139,358	1,502,884	15,192,785
3300 Servicios Profesionales, Científicos, Técnicos y Otros Servicios	24,000,000	4,000,000	28,000,000	70,735,541	32,299,448	42,735,541
3400 Servicios Financieros, Bancarios y Comerciales	14,300,000	-	14,300,000	18,131,354	13,535,298	3,831,354
3500 Servicios de Instalación, Reparación, Mantenimiento y Conservación	158,400,000	12,368,104	146,031,896	117,692,432	76,381,080	28,339,464
3600 Servicios de Comunicación Social y Publicidad	18,000,000	-	18,000,000	18,647,678	5,208,192	647,678
3700 Servicios de Traslado y Viáticos	-	800,000	800,000	1,685,493	1,595,885	885,493
3800 Servicios Oficiales	2,000,000	2,500,000	4,500,000	7,172,995	5,036,933	2,672,995
3900 Otros Servicios Generales	12,700,000	1,271,269	13,971,269	3,234,134	2,930,075	10,737,135
4000 Transferencias, Asignaciones, Subsidios y Otras Ayudas	12,250,000	-	12,250,000	16,790,395	8,882,588	4,540,395



Municipio de Gral. Escobedo, N. L.

LDF - Estado Analítico del Ejercicio del Presupuesto de Egresos

Formato 6 a) Clasificación por Objeto del Gasto

Informe Acumulado al Tercer Trimestre del 01 de Enero al 30 de Septiembre del 2021

Concepto	EGRESOS					Sub-Ejercicio 6 = (3 - 4)
	Aprobado	Ampliaciones/ (Reducciones)	Modificado	Devengado	Pagado	
	1	2	3 = (1 + 2)	4	5	
4100 Transferencias Internas y Asignaciones al Sector Público	-	-	-	-	-	-
4200 Transferencias al Reso del Sector Público	-	-	-	-	-	-
4300 Subsidios y Subvenciones	-	-	-	-	-	-
4400 Ayudas Sociales	12,250,000	0	12,250,000	16,790,395	8,982,588	4,540,395
4500 Pensiones y Jubilaciones	-	-	-	-	-	-
4600 Transferencias a Fideicomisos, Mandatos y Otros Analogos	-	-	-	-	-	-
4700 Transferencias a la Seguridad Social	-	-	-	-	-	-
4800 Donativos	-	-	-	-	-	-
4900 Transferencias al Exterior	-	-	-	-	-	-
5000 Bienes Muebles, Inmuebles o Intangibles	30,000,000	-	30,000,000	33,624,831	25,513,666	3,624,831
5100 Mobiliario y Equipo de Administracion	-	-	-	1,691,086	1,629,854	1,691,086
5200 Mobiliario y Equipo Educacional y Recreativo	-	-	-	-	-	-
5300 Equipo e Instrumental Medico y de Laboratorio	-	-	-	-	-	-
5400 Vehiculos y Equipo de Transporte	-	-	-	6,700	6,700	6,700
5500 Equipo de Defensa y Seguridad	30,000,000	-	30,000,000	32,269,718	24,332,297	2,269,718
5600 Maquinaria, Otros Equipos y Herramientas	-	-	-	133,307	20,795	133,307
5700 Activos Biologicos	-	-	-	-	-	-
5800 Bienes Inmuebles	-	-	-	475,980	475,980	475,980
5900 Activos Intangibles	-	-	-	-	-	-
6000 Inveraton Pública	141,264,508	-	141,264,508	86,442,850	80,323,972	54,821,659
6100 Obra Pública en Bienes de Dominio Público	141,264,508	-	141,264,508	86,329,828	80,210,951	54,934,680
6200 Obra Pública en Bienes Propios	-	-	-	113,021	113,021	113,021
6300 Proyectos Productivos y Acciones de Fomento	-	-	-	-	-	-
7000 Inversiones Financieras y Otras Provisiones	-	-	-	-	-	-
7200 Acciones y Participaciones de Capital	-	-	-	-	-	-
7300 Compra de Titulos y Valores	-	-	-	-	-	-
7400 Concesion de Préstamos	-	-	-	-	-	-
7500 Inversiones en Fideicomisos, Mandatos y Otros Analogos	-	-	-	-	-	-
7900 Provisiones para Contingencias y Otras Erogaciones Especiales	-	-	-	-	-	-
8000 Participaciones y Aportaciones	-	-	-	-	-	-
8100 Participaciones	-	-	-	-	-	-
8300 Aportaciones	-	-	-	-	-	-



Municipio de Gral. Escobedo, N. L.

LDF - Estado Analítico del Ejercicio del Presupuesto de Egresos

Formato 6 a) Clasificación por Objeto del Gasto

Informe Acumulado al Tercer Trimestre del 01 de Enero al 30 de Septiembre del 2021

Concepto	EGRESOS					Sub-Ejercicio 6 = (3 - 4)
	Aprobado	Ampliaciones/ (Reducciones)	Modificado	Devengado	Pagado	
	1	2	3 = (1 + 2)	4	5	
8500 Convenios	-	-	-	-	-	-
9000 Deuda Pública	88,579,933	-	88,579,933	61,890,145	55,414,939	26,669,787
9100 Amortización de la Deuda Pública	61,135,964	-	61,135,964	36,000,000	36,000,000	25,135,964
9200 Intereses de la Deuda Pública	2,415,958	-	2,415,958	277,187	277,187	2,138,771
9300 Comisiones de la Deuda Pública	-	-	-	-	-	-
9400 Gastos de la Deuda Pública	-	-	-	-	-	-
9500 Costo por Coberturas	-	-	-	-	-	-
9600 Apoyos Financieros	-	-	-	-	-	-
9900 Adaudos de Ejercicios Fiscales Anteriores (ADEFAS)	25,028,011	-	25,028,011	25,612,958	19,137,752	584,947

TOTAL GASTO ETIQUETADO	\$ 381,152,067	\$ -	\$ 381,152,067	\$ 262,602,637	\$ 262,602,637	\$ 118,549,430
1000 Servicios Personales	160,001,428	-	160,001,428	111,958,268	111,958,268	48,043,160
1100 Remuneraciones al Personal de Caracter Permanente	136,357,575	-	136,357,575	109,271,527	109,271,527	27,086,048
1200 Remuneraciones al Personal de Caracter Transitorio	-	-	-	-	-	-
1300 Remuneraciones Adicionales y Especiales	22,977,189	-	22,977,189	1,653,182	1,653,182	21,324,008
1400 Seguridad Social	-	-	-	-	-	-
1500 Otras Prestaciones Sociales y Economicas	-	-	-	883,560	883,560	883,560
1600 Previsiones	-	-	-	-	-	-
1700 Pago de Estimulos a Servidores Publicos	666,664	-	666,664	150,000	150,000	516,664
LABORAL	-	-	-	-	-	-
2000 Materiales y Suministros	20,000,000	-	20,000,000	14,729,664	14,729,664	5,270,336
2100 Materiales de Administracion, Emision de Documentos y Articulos Oficiales	-	-	-	-	-	-
2200 Alimentos y Utensilios	-	-	-	-	-	-
2300 Materias Primas y Materiales de Produccion y Comercializacion	-	-	-	-	-	-
2400 Materiales y Articulos de Construccion y de Reparacion	-	-	-	-	-	-
2500 Productos Quimicos, Farmaceuticos y de Laboratorio	-	-	-	-	-	-
2600 Combustibles, Lubricantes y Aditivos	20,000,000	-	20,000,000	14,729,664	14,729,664	5,270,336
2700 Vestuario, Blancos, Prendas de Proteccion y Articulos Deportivos	-	-	-	-	-	-
2800 Materiales y Suministros para Seguridad	-	-	-	-	-	-
2900 Herramientas, Refacciones y Accesorios Menores	-	-	-	-	-	-
3000 Servicios Generales	100,298,427	-	100,298,427	84,043,083	84,043,083	16,255,344
3100 Servicios Basicos	35,000,000	-	35,000,000	26,651,722	26,651,722	8,348,278



Municipio de Gral. Escobedo, N. L.

LDF - Estado Analítico del Ejercicio del Presupuesto de Egresos

Formato 6 a) Clasificación por Objeto del Gasto

Informe Acumulado al Tercer Trimestre del 01 de Enero al 30 de Septiembre del 2021

Concepto	EGRESOS					Sub-Ejercicio
	Aprobado	Ampliaciones/ (Reducciones)	Modificado	Devengado	Pagado	
	1	2	3 = (1 + 2)	4	5	
3200 Servicios de Arrendamiento	43,298,427	-	43,298,427	43,773,938	43,773,938	475,511
3300 Servicios Profesionales, Científicos, Técnicos y Otros Servicios	-	-	-	-	-	-
3400 Servicios Financieros, Bancarios y Comerciales	7,000,000	-	7,000,000	5,637,231	5,637,231	1,362,769
3500 Servicios de Instalación, Reparación, Mantenimiento y Conservación	15,000,000	-	15,000,000	7,980,191	7,980,191	7,019,809
3600 Servicios de Comunicación Social y Publicidad	-	-	-	-	-	-
3700 Servicios de Traslado y Viáticos	-	-	-	-	-	-
3800 Servicios Oficiales	-	-	-	-	-	-
3900 Otros Servicios Generales	-	-	-	-	-	-
4000 Transferencias, Asignaciones, Subsidios y Otras Ayudas	-	-	-	-	-	-
4100 Transferencias Internas y Asignaciones al Sector Público	-	-	-	-	-	-
4200 Transferencias al Resto del Sector Público	-	-	-	-	-	-
4300 Subsidios y Subvenciones	-	-	-	-	-	-
4400 Ayudas Sociales	-	-	-	-	-	-
4500 Pensiones y Jubilaciones	-	-	-	-	-	-
4600 Transferencias a Fideicomisos, Mandatos y Otros Análogos	-	-	-	-	-	-
4700 Transferencias a la Seguridad Social	-	-	-	-	-	-
4800 Donativos	-	-	-	-	-	-
4900 Transferencias al Exterior	-	-	-	-	-	-
5000 Bienes Muebles, Inmuebles e Intangibles	-	-	-	-	-	-
5100 Mobiliario y Equipo de Administración	-	-	-	-	-	-
5200 Mobiliario y Equipo Educativo y Recreativo	-	-	-	-	-	-
5300 Equipo e Instrumental Médico y de Laboratorio	-	-	-	-	-	-
5400 Vehículos y Equipo de Transporte	-	-	-	-	-	-
5500 Equipo de Defensa y Seguridad	-	-	-	-	-	-
5600 Maquinaria, Otros Equipos y Herramientas	-	-	-	-	-	-
5700 Activos Biológicos	-	-	-	-	-	-
5800 Bienes Inmuebles	-	-	-	-	-	-
5900 Activos Intangibles	-	-	-	-	-	-
6000 Inversión Pública	78,679,228	-	78,679,228	40,247,466	40,247,466	38,431,762
6100 Obra Pública en Bienes de Dominio Público	78,679,228	-	78,679,228	40,247,466	40,247,466	38,431,762
6200 Obra Pública en Bienes Propios	-	-	-	-	-	-
6300 Proyectos Productivos y Acciones de Fomento	-	-	-	-	-	-



Municipio de Gral. Escobedo, N. L.

LDF - Estado Analítico del Ejercicio del Presupuesto de Egresos

Formato 6 a) Clasificación por Objeto del Gasto

Informe Acumulado al Tercer Trimestre del 01 de Enero al 30 de Septiembre del 2021

Concepto	EGRESOS					Sub-Ejercicio 6 = (3 - 4)
	Aprobado	Ampliaciones/ (Reducciones)	Modificado	Devengado	Pagado	
	1	2	3 = (1 + 2)	4	5	
9000 Deuda Pública	22,172,984	-	22,172,984	11,624,156	11,624,156	10,548,828
9100 Amortización de la Deuda Pública	1,335,881	-	1,335,881	1,295,426	1,295,426	40,455
9200 Intereses de la Deuda Pública	20,837,102	-	20,837,102	10,328,730	10,328,730	10,508,372
9300 Comisiones de la Deuda Pública	-	-	-	-	-	-
9400 Gastos de la Deuda Pública	-	-	-	-	-	-
9500 Costo por Coberturas	-	-	-	-	-	-
9600 Apoyos Financieros	-	-	-	-	-	-
9900 Adeudos de Ejercicios Fiscales Anteriores (ADEFAS)	-	-	-	-	-	-



Municipio de Gral. Escobedo, N. L.

Estado Analítico del Ejercicio del Presupuesto de Egresos

LDF Formato 6 b) Clasificación Administrativa

Informe Acumulado del Tercer Trimestre 01 de Enero al 30 de Septiembre del 2021

Concepto	EGRESOS					Sub-Ejercicio
	Aprobado	Ampliaciones/ (Reducciones)	Modificado	Devengado	Pagado	
	1	2	3 = (1 + 2)	4	5	
TOTAL GENERAL	\$ 1,251,057,232	\$ -	\$ 1,251,057,232	\$ 958,932,547	\$ 772,475,999	\$ 292,124,685
TOTAL GASTO NO ETIQUETADO	\$ 869,905,165	\$ -	\$ 869,905,165	\$ 696,329,909	\$ 509,873,362	\$ 173,575,255
0002 PRESIDENCIA MUNICIPAL	171,005,976	-	171,005,976	65,220,274	40,659,848	105,785,702
0003 AYUNTAMIENTO	58,114,465	-	58,114,465	43,974,517	39,515,602	14,139,948
0004 DESARROLLO SOCIAL	91,727,731	-	91,727,731	90,619,078	69,957,409	1,108,653
0005 TESORERIA Y FINANZAS	78,484,967	-	78,484,967	110,639,174	84,940,700	32,154,206
0006 SERVICIOS ADMINISTRATIVOS	52,000,647	-	52,000,647	33,209,924	24,807,133	18,790,723
0007 SERVICIOS MUNICIPALES	226,765,215	-	226,765,215	171,697,486	119,588,911	55,067,728
0008 SRIA. DESARROLLO URB. Y ECO.	155,296,485	-	155,296,485	97,081,420	90,418,390	58,215,065
0009 SEGURIDAD PUBLICA Y VIALIDAD	32,575,555	-	32,575,555	80,297,600	36,699,583	47,722,045
0010 SRIA. DE PLANEACION Y DES. ECO	3,934,124	-	3,934,124	3,590,436	3,285,786	343,688
TOTAL GASTO ETIQUETADO	\$ 381,152,067	\$ -	\$ 381,152,067	\$ 262,602,637	\$ 262,602,637	\$ 118,549,430
0002 PRESIDENCIA MUNICIPAL	-	-	-	-	-	-
0003 AYUNTAMIENTO	-	-	-	-	-	-
0004 DESARROLLO SOCIAL	-	-	-	-	-	-
0005 TESORERIA Y FINANZAS	22,172,984	-	22,172,984	11,624,156	11,624,156	10,548,828
0006 SERVICIOS ADMINISTRATIVOS	-	-	-	-	-	-
0007 SERVICIOS MUNICIPALES	50,000,000	-	50,000,000	40,269,145	40,269,145	9,730,855
0008 SRIA. DESARROLLO URB. Y ECO.	78,679,228	-	78,679,228	40,247,466	40,247,466	38,431,762
0009 SEGURIDAD PUBLICA Y VIALIDAD	230,299,855	-	230,299,855	170,461,870	170,461,870	59,837,985
0010 SRIA. DE PLANEACION Y DES. ECO	-	-	-	-	-	-



Municipio de Gral. Escobedo, N. L.
Estado Analfítico del Ejercicio del Presupuesto de Egresos
LDF Formato 6 c) Clasificación Funcional (Finalidad y Función)
Informe Acumulado del 01 de Enero al 30 de Septiembre 2021

Concepto	EGRESOS					Sub-Ejercicio
	Aprobado	Ampliaciones/ (Reducciones)	Modificado	Devengado	Pagado	
	1	2	3 = (1 + 2)	4	5	
TOTAL GENERAL	\$ 1,251,057,232	\$ -	\$ 1,251,057,232	\$ 958,932,647	\$ 772,457,439	\$ 292,124,685
TOTAL GASTO NO ETIQUETADO	869,905,165	0	869,905,165	696,329,909	609,854,802	173,675,255
01 GOBIERNO	250,228,690	0	250,228,690	252,149,187	159,658,220	-1,920,697
0101 Legislacion	31,726,002	0	31,726,002	16,225,322.01	7,515,814.34	15,500,680
0102 Justicia	2,649,904	0	2,649,904	1,377,094.54	1,377,094.54	1,272,809
0103 Coordinacion de la politica de gobierno	123,350,741	0	123,350,741	109,457,796.44	83,440,801.07	13,892,945
0104 Relaciones exteriores	0	0	0	0.00	0.00	0
0105 Asuntos financieros y hacendarios	16,259,869	0	16,259,869	9,609,247.94	9,609,247.94	6,650,621
0106 Seguridad nacional	0	0	0	0.00	0.00	0
0107 Asuntos de orden público y de seguridad interior	37,002,723	0	37,002,723	54,979,969.51	30,493,430.64	-17,977,247
0108 Otros servicios generales	39,239,352	0	39,239,352	60,499,756.60	27,221,931.58	-21,260,405
02 DESARROLLO SOCIAL	495,805,160	0	495,805,160	353,539,904	268,364,821	142,365,246
0201 Proteccion ambiental	53,613,371	0	53,613,371	50,274,935.25	45,298,258.75	3,338,436
0202 Vivienda y servicios a la comunidad	313,625,965	0	313,625,965	190,225,974.55	142,025,161.38	123,399,990
0203 Salud	35,975,157	0	35,975,157	32,826,857.39	24,413,726.94	3,148,300
0204 Recreacion, cultura y otras manifestaciones sociales	38,472,563	0	38,472,563	35,148,155.74	20,444,439.55	3,326,407
0205 Educacion	0	0	0	0.00	0.00	0
0206 Proteccion social	52,829,625	0	52,829,625	41,603,286.92	34,406,363.46	11,226,338
0207 Otros asuntos sociales	1,388,469	0	1,388,469	3,462,694.09	1,776,871.41	-2,074,225
03 DESARROLLO ECONOMICO	32,691,492	0	32,691,492	20,686,673	19,054,723	12,004,820
0301 Asuntos economicos, comerciales y laborales en general	0	0	0	870,000.00	870,000.00	-870,000
0302 Agropecuario, silvicultura, pesca y caza	0	0	0	892,363.62	892,363.62	-892,364
0303 Combustibles y energia	23,922,000	0	23,922,000	13,877,499.40	12,045,549.61	10,244,501
0304 Minera, manufacturas y construccion	0	0	0	0.00	0.00	0
0305 Transporte	0	0	0	0.00	0.00	0
0306 Comunicaciones	0	0	0	17,817.60	17,817.60	-17,818
0307 Turismo	0	0	0	0.00	0.00	0
0308 Ciencia, tecnologia e innovacion	0	0	0	0.00	0.00	0
0309 Otras industrias y otros asuntos economicos	8,769,492	0	8,769,492	5,228,991.88	5,228,991.88	3,540,500
04 OTRAS NO CLASIFICADAS EN FUNCIONES ANTERIORES	91,079,933	0	91,079,933	69,954,146	62,777,037	21,125,787
0401 Transacciones de la deuda publica / costo financiero de la deuda	0	0	0	0.00	0.00	0
0402 Transferencias, participaciones y aportaciones entre diferentes niveles y orden	0	0	0	0.00	0.00	0
0403 Saneamiento del sistema financiero	66,051,921	0	66,051,921	44,341,187.66	43,639,265.34	21,710,733
0404 Adeudos de ejercicios fiscales anteriores	25,028,011	0	25,028,011	25,612,958.13	19,137,752.08	-584,947



Municipio de Gral. Escobedo, N. L.
Estado Analítico del Ejercicio del Presupuesto de Egresos
LDF Formato 6 c) Clasificación Funcional (Finalidad y Función)
Informe Acumulado del 01 de Enero al 30 de Septiembre 2021

Concepto	EGRESOS					Sub-Ejercicio 6 = (3 - 4)
	Aprobado	Ampliaciones/ (Reducciones)	Modificado	Devengado	Pagado	
	1	2	3 = (1 + 2)	4	5	
TOTAL GASTO ETIQUETADO	381,162,067	0	381,162,067	262,602,637	262,602,637	118,549,430
01 GOBIERNO	210,299,855	0	210,299,855	162,645,437	162,645,437	47,654,418
0101 Legislación	0	0	0	1,276,000	1,276,000	-1,276,000
0102 Justicia	0	0	0	0	0	0
0103 Coordinación de la política de gobierno	0	0	0	0	0	0
0104 Relaciones exteriores	0	0	0	0	0	0
0105 Asuntos financieros y hacendarios	0	0	0	0	0	0
0106 Seguridad nacional	0	0	0	0	0	0
0107 Asuntos de orden público y de seguridad interior	210,299,855	0	210,299,855	161,369,437	161,369,437	48,930,418
0109 Otros servicios generales	0	0	0	0	0	0
02 DESARROLLO SOCIAL	128,679,228	0	128,679,228	73,603,380	73,603,380	55,075,849
0201 Protección ambiental	0	0	0	3,518,172	3,518,172	-3,518,172
0202 Vivienda y servicios a la comunidad	127,487,278	0	127,487,278	66,164,488	66,164,488	61,322,790
0203 Salud	1,191,950	0	1,191,950	0	0	1,191,950
0204 Recreación, cultura y otras manifestaciones sociales	0	0	0	3,920,720	3,920,720	-3,920,720
0205 Educación	0	0	0	0	0	0
0206 Protección social	0	0	0	0	0	0
0207 Otros asuntos sociales	0	0	0	0	0	0
03 DESARROLLO ECONOMICO	20,000,000	0	20,000,000	14,729,664	14,729,664	5,270,336
0301 Asuntos económicos, comerciales y laborales en general	0	0	0	0	0	0
0302 Agropecuaria, silvicultura, pesca y caza	0	0	0	0	0	0
0303 Combustibles y energía	20,000,000	0	20,000,000	14,729,664	14,729,664	5,270,336
0304 Minería, manufacturas y construcción	0	0	0	0	0	0
0305 Transporte	0	0	0	0	0	0
0306 Comunicaciones	0	0	0	0	0	0
0307 Turismo	0	0	0	0	0	0
0308 Ciencia, tecnología e innovación	0	0	0	0	0	0
0309 Otras industrias y otros asuntos económicos	0	0	0	0	0	0
04 OTRAS NO CLASIFICADAS EN FUNCIONES ANTERIORES	22,172,984	0	22,172,984	11,624,156	11,624,156	10,548,828
0401 Transacciones de la deuda pública / costo financiero de la deuda	0	0	0	0	0	0
0402 Transferencias, participaciones y aportaciones entre diferentes niveles y ordenes	0	0	0	0	0	0
0403 saneamiento del sistema financiero	22,172,984	0	22,172,984	11,624,156	11,624,156	10,548,828
0404 Adjudos de ejercicios fiscales anteriores	0	0	0	0	0	0



Municipio de Gral. Escobedo, N. L.

Estado Analítico del Ejercicio del Presupuesto de Egresos

LDF- Formato 6 d) Clasificación Servicios Personales

Informe Acumulado del Tercer Trimestre del 01 de Enero al 30 de Septiembre del 2021

Concepto (c)	Egresos					Subejercicio (e)
	Aprobado (d)	Ampliaciones/ (Reducciones)	Modificado	Devengado	Pagado	
I. Gasto No Etiquetado (I=A+B+C+D+E+F)	269,647,737	-	269,647,737	159,631,523	150,725,531	110,016,214
A. Personal Administrativo y de Servicio Público	269,647,737	-	269,647,737	159,631,523	150,725,531	110,016,214
B. Magisterio	-	-	-	-	-	-
C. Servicios de Salud (C=c1+c2)	-	-	-	-	-	-
c1) Personal Administrativo	-	-	-	-	-	-
c2) Personal Médico, Paramédico y afín	-	-	-	-	-	-
D. Seguridad Pública	-	-	-	-	-	-
E. Gastos asociados a la implementación de nuevas leyes federales o reformas a las mismas (E = e1 + e2)	-	-	-	-	-	-
e1) Nombre del Programa o Ley 1	-	-	-	-	-	-
e2) Nombre del Programa o Ley 2	-	-	-	-	-	-
F. Sentencias laborales definitivas	-	-	-	-	-	-
II. Gasto Etiquetado (II=A+B+C+D+E+F)	160,001,428	-	160,001,428	111,958,268	111,958,268	48,043,160
A. Personal Administrativo y de Servicio Público	-	-	-	-	-	-
B. Magisterio	-	-	-	-	-	-
C. Servicios de Salud (C=c1+c2)	-	-	-	-	-	-
c1) Personal Administrativo	-	-	-	-	-	-
c2) Personal Médico, Paramédico y afín	-	-	-	-	-	-
D. Seguridad Pública	160,001,428	-	160,001,428	111,958,268	111,958,268	48,043,160
E. Gastos asociados a la implementación de nuevas leyes federales o reformas a las mismas (E = e1 + e2)	-	-	-	-	-	-
e1) Nombre del Programa o Ley 1	-	-	-	-	-	-
e2) Nombre del Programa o Ley 2	-	-	-	-	-	-
F. Sentencias laborales definitivas	-	-	-	-	-	-
III. Total del Gasto en Servicios Personales (III = I + II)	429,649,165	-	429,649,165	271,589,791	262,683,799	158,059,374



Escobedo

MUNICIPIO DE GENERAL ESCOBEDO N.L.

Informe de Avance de Gestión Financiera
Tercer Trimestre -2021

Informes de Aplicación de Fondos Federales del Ramo 33.



MUNICIPIO DE GENERAL ESCOBEDO, N.L.
FONDO DE INFRAESTRUCTURA SOCIAL MUNICIPAL

INFORME DE AVANCE FÍSICO - FINANCIERO (PESOS)
PERIODO DEL 01 DE ENERO AL 30 SEPTIEMBRE 2021
NORMAL () INFORME DE GOBIERNO () TRIMESTRAL (X)


ESTADO: NUEVO LEÓN
MUNICIPIO: GRAL. MARIANO ESCOBEDO
FONDO: FONDO DE APORTACIONES PARA LA INFRAESTRUCTURA SOCIAL MUNICIPAL 2021

FECHA DE ELABORACIÓN		
DÍA	MES	AÑO
30	9	2021

No. DE OBRA	DESCRIPCIÓN DE LA OBRA	UBICACIÓN O LOCALIDAD	AVANCE ACUMULADO		FECHA DE INICIO Y TERMINO	INVERSIÓN APROBADA					INVERSIÓN EJERCIDA				
			FIS %	FIN %		TOTAL	FEDERAL	ESTATAL	MPAL.	PART.	TOTAL	FEDERAL	ESTATAL	MPAL.	PART.
FISM-01-2021	PLUVIAL 3ª ETAPA CALLE SAN JACINTO Y SANTA GERTRUDIS	COL SANTA LUCIA	100%	30%		3,435,005.56	3,435,005.56	-	-	-	1,020,210.49	1,020,210.49	-	-	-
FISM-02-2021	PAVIMENTO ASFALTICO CALLE MONTERREY DE ESCOBEDO A SAN NICOLAS	COL SOCRATES RIZZO	70%	42%		3,478,677.04	3,478,677.04	-	-	-	1,464,820.65	1,464,820.65	-	-	-
FISM-03-2021	MURO DE CONTENCIÓN 2ª ETAPA CALLE FIDEL VELAZQUEZ	AMPL NUEVO ESCOBEDO	98%	88%		7,250,000.00	7,250,000.00	-	-	-	6,245,800.05	6,245,800.05	-	-	-
FISM-04-2021	PAVIMENTO ASFALTICO VARIAS CALLES	COL FERNANDO AMILPA	90%	29%		2,526,570.46	2,526,570.46	-	-	-	740,946.13	740,946.13	-	-	-
FISM-05-2021	PAVIMENTO ASFALTICO VARIAS CALLES	COL EMILIANO ZAPATA	90%	29%		2,258,435.47	2,258,435.47	-	-	-	659,941.12	659,941.12	-	-	-
FISM-06-2021	REHABILITACION DE PAVIMENTO ASFALTICO CALLE SAN JOSE DE LOS SAUCES	AGROP LAZARO CARDENAS	100%	29%		2,662,449.63	2,662,449.63	-	-	-	778,445.10	778,445.10	-	-	-
FISM-07-2021	CONSTRUCCION DE PLAZA EN BARRIO OAXACA	COL ALIANZA REAL	45%	39%		3,402,306.48	3,402,306.48	-	-	-	1,326,375.46	1,326,375.46	-	-	-
FISM-08-2021	PAVIMENTACION ASFALTICA CALLE FRANCISCO CABALLERO	COL AGROP ANDRES CABALLERO	75%	30%		3,914,084.93	3,914,084.93	-	-	-	1,165,968.99	1,165,968.99	-	-	-
FISM-09-2021	MEJORAMIENTO DE PLAZA CRUCES DE CALLE UNION DE COLONOS Y LOMA VERDE	COL NUEVO ESCOBEDO	85%	29%		540,698.11	540,698.11	-	-	-	158,249.94	158,249.94	-	-	-
FISM-10-2021	MEJORAMIENTO DE PLAZA CRUCE DE CALLES FRAMBOYANES Y DE LAS ROSAS, DE LAS AZUCENAS Y DE LAS ROSAS	COL JARDINES DE SAN MARTIN	50%	29%		1,429,618.27	1,429,618.27	-	-	-	415,494.66	415,494.66	-	-	-
FISM-11-2021	MEJORAMIENTO DE PLAZA CALLE CERRO AZUL Y CERRO DE LAS NOAS	COL SERRANIAS	60%	29%		893,243.40	893,243.40	-	-	-	261,207.77	261,207.77	-	-	-
FISM-12-2021	MEJORAMIENTO DE PLAZAS CALLE DOLORES HIDALGO, PLAZA BARRIO GUERRERO Y PLAZA BARRIO BAJA CALIFORNIA	COL ALIANZA REAL	50%	29%		1,755,457.74	1,755,457.74	-	-	-	513,985.05	513,985.05	-	-	-
FISM-13-2021	PAVIMENTO ASFALTICO EN VARIAS CALLES	COL AGROP ANDRES CABALLERO	20%	30%		9,671,343.45	9,671,343.45	-	-	-	2,857,272.39	2,857,272.39	-	-	-
FISM-14-2021	MEJORAMIENTO DE PLAZA CALLE 10 DE JUNIO Y MISSISSIPPI	COL 10 DE JULIO	40%	29%		834,457.60	834,457.60	-	-	-	244,477.21	244,477.21	-	-	-

[Handwritten signature]
MPL. E

FISM-15-2021	MEJORAMIENTO DE PLAZA AVE. LAS TORRES Y CRIPTON, PLAZA CALLE BORO Y BROMO, PLAZA CALLE COALTO Y REOLITA	COL PREDREGAL DEL TOPO CHICO	40%	29%		1,496,463.82	1,496,463.82	-	-	-	439,392.60	439,392.60	-	-	-
FISM-16-2021	MEJORAMIENTO DE PLAZA CALLE MARGARITA ESCAMILLA Y RUBEN CABALLERO	COL ANDRES CABALLERO MORENO	60%	29%		662,336.80	662,336.80	-	-	-	194,532.09	194,532.09	-	-	-
FISM-17-2021	MEJORAMIENTO DE PLAZA CALLES EMILIANO ZAPATA Y LEONEL CHAVEZ	COL EMILIANO ZAPATA	0%	29%		665,274.40	665,274.40	-	-	-	196,102.71	196,102.71	-	-	-
FISM-18-2021	MEJORAMIENTO DE PLAZA CALLE TORONJA Y	COL FERNANDO AMIPA 1ER SECTOR	0%	30%		579,246.00	579,246.00	-	-	-	170,901.12	170,901.12	-	-	-
FISM-19-2021	MEJORAMIENTO DE PLAZA RIO PANUCO Y RIO	COL BALCONES DE ESCOBEDO	0%	0%		221,212.00	221,212.00	-	-	-	-	-	-	-	-
FISM-20-2021	MEJORAMIENTO DE PLAZA CARRETERA A COLOMBIA	COL SOCRATES RIZZO	0%	0%		398,634.00	398,634.00	-	-	-	-	-	-	-	-
FISM-21-2021	EQUIPO E INSTALACION PARA UNIDAD DENTAL	COL PRADERAS DE SAN FRANCISCO	0%	0%		121,000.00	121,000.00	-	-	-	-	-	-	-	-
	ESTUDIOS DE PAVIMENTO		100%	100%		416,500.00	416,500.00	-	-	-	416,500.00	416,500.00	-	-	-
	MONTO PENDIENTE DE ASIGNAR		0%	0%		686,500.00	686,500.00	-	-	-	-	-	-	-	-
	SUB TOTAL OBRA					49,299,516.16	49,299,516.16	-	-	-	19,270,833.43	19,270,833.43	-	-	-
	INDIRECTOS					1,276,000.00	1,276,000.00	-	-	-	1,276,000.00	1,276,000.00	-	-	-
	TOTAL					50,575,516.16	50,575,516.16	-	-	-	20,546,833.43	20,546,833.43	-	-	-


 ARQ. MARTINIÑO RUEDA MONTELONGO
 SECRETARIO DE OBRAS PUBLICAS


 LIC. JAIME ARTURO ZURRIGANDAY CORTAZA
 SECRETARIO DE ADMINISTRACIÓN, FINANZAS Y TESORERO MUNICIPAL.



**RAMO 33 FONDO DE APORTACIONES PARA EL FORTALECIMIENTO
DE LOS MUNICIPIOS Y LAS DEMARCACIONES
TERRITORIALES DEL D.F.**



Escobedo
Gobierno Municipal 2018-2021

**INFORME DE AVANCE FÍSICO - FINANCIERO (PESOS)
PERIODO DEL 01 DE JULIO AL 30 DE SEPTIEMBRE DE 2021
NORMAL () INFORME DE GOBIERNO () TRIMESTRAL (X)**

ESTADO: NUEVO LEÓN,
MUNICIPIO: GRAL. MARIANO ESCOBEDO,
FONDO: FONDO DE FORTALECIMIENTO MUNICIPAL 2021.

FECHA DE ELABORACIÓN		
DÍA	MES	AÑO
30	9	2021

PROG. AMA	SUBPRO- GRAMA	No. DE OBRA	DESCRIPCIÓN DE LA OBRA	UBICACIÓN O LOCALIDAD	AVANCE ACUMULADO		FECHA DE INICIO Y TERMINO	INVERSIÓN APROBADA					INVERSIÓN EJERCIDA				
					FIS %	FIN %		TOTAL	FEDERAL	ESTATAL	MPAL	PART.	TOTAL	FEDERAL	ESTATAL	MPAL	PART.
			PAGO DE FINANCIAMIENTO		52%	52%	2021	22,172,984	22,172,984	0	0	0	11,624,156	11,624,156	0	0	0
			AMORTIZACION BANCAJAS					1,335,881	1,335,881				1,295,426	1,295,426			
			INTERESES					20,837,102	20,837,102				10,328,730	10,328,730			
			SEGURIDAD PÚBLICA		77%	77%	2021	228,835,223	228,835,223	0	0	0	176,099,102	176,099,102	0	0	0
			NOMINA					155,887,328	155,887,328				111,958,268	111,958,268			
			ARRENDAMIENTO					37,500,000	37,500,000				37,203,355	37,203,355			
			ARRENDAMIENTO ARCOS					8,447,895	8,447,895				6,570,583	6,570,583			
			GASOLINA					20,000,000	20,000,000				14,729,664	14,729,664			
			SEGUROS					7,000,000	7,000,000				5,637,231	5,637,231			
			SERVICIOS PUBLICOS		76%	76%	2021	50,000,000	50,000,000	0	0	0	38,032,897	38,032,897	0	0	0
			ALUMBRADO PUBLICO					35,000,000	35,000,000				26,651,722	26,651,722			
			RECOLECCION DE DESECHOS					10,000,000	10,000,000				9,322,486	9,322,486			
			RECEPCION DE DESCHECHOS					5,000,000	5,000,000				2,058,689	2,058,689			
			SUMA TOTAL					301,008,207	301,008,207	0	0	0	225,756,155	225,756,155	0	0	0

LIC. JAIME ARTURO ZURRICANDAY CORTAZA
SECRETARIO DE ADMINISTRACION, FINANZAS Y
TESORERO MUNICIPAL